



VYSOKÉ UČENÍ TECHNICKÉ V BRNĚ

BRNO UNIVERSITY OF TECHNOLOGY



FAKULTA PODNIKATELSKÁ
ÚSTAV EKONOMIKY

FACULTY OF BUSINESS AND MANAGEMENT
INSTITUTE OF ECONOMICS

ZHODNOCENÍ HOSPODAŘENÍ OBCE

MUNICIPALITY'S ECONOMICS EVALUATION

BAKALÁŘSKÁ PRÁCE

BACHELOR'S THESIS

AUTOR PRÁCE

AUTHOR

TOMÁŠ VÁCLAVEK

VEDOUCÍ PRÁCE

SUPERVISOR

doc. Ing. ALENA KOČMANOVÁ, Ph.D.

BRNO 2015

ZADÁNÍ BAKALÁŘSKÉ PRÁCE

Václavek Tomáš

Ekonomika podniku (6208R020)

Ředitel ústavu Vám v souladu se zákonem č.111/1998 o vysokých školách, Studijním a zkušebním řádem VUT v Brně a Směrnicí děkana pro realizaci bakalářských a magisterských studijních programů zadává bakalářskou práci s názvem:

Zhodnocení hospodaření obce

v anglickém jazyce:

Municipality's Economics Evaluation

Pokyny pro vypracování:

Úvod

Vymezení problému a cíle práce

Teoretická východiska práce

Analýza problému a současné situace

Vlastní návrhy řešení, přínos návrhů řešení

Závěr

Seznam použité literatury

Přílohy

Seznam odborné literatury:

LAJTKEPOVÁ, E. Veřejné finance v České republice: teorie a praxe. Brno: Akademické nakladatelství CERM, 2013, 130 s. ISBN 978-80-7204-861-8.

MARKOVÁ, H. Finance obcí, měst a krajů. Praha: Orac, 2000, 190 s. ISBN 80-861-9923-1.

PEKOVÁ, J. Finance územní samosprávy: teorie a praxe v ČR. Praha: Wolters Kluwer Česká republika, 2011, 587 s. ISBN 978-807-3576-141.

PROVAZNÍKOVÁ, R. a O. SEDLÁČKOVÁ. Financování měst, obcí a regionů: teorie a praxe. 2., aktualiz. a rozš. vyd. Praha: Grada, 2009, 304 s. ISBN 978-80-247-2789-9.

Vedoucí bakalářské práce: doc. Ing. Alena Kocmanová, Ph.D.

Termín odevzdání bakalářské práce je stanoven časovým plánem akademického roku 2014/2015.

L.S.

doc. Ing. Tomáš Meluzín, Ph.D.
Ředitel ústavu

doc. Ing. et Ing. Stanislav Škapa, Ph.D.
Děkan fakulty

V Brně, dne 28.2.2015

Abstrakt

Bakalářská práce se zabývá hodnocením hospodaření obce Puklice v letech 2010 až 2014. Práce je rozdělena do čtyř částí. V první části je vymezen problém a cíle práce. Druhá část obsahuje teoretická východiska práce. Ve třetí části jsou uvedeny základní informace o obci Puklice a jsou zde analyzovány příjmy a výdaje rozpočtu obce. Část čtvrtá obsahuje návrhy financování investičního projektu kanalizace a čistírny odpadních vod v místních částech Puklice a Studénky.

Abstract

The bachelor's thesis deals with management evaluation of the municipality of Puklice in the years 2010 to 2014. The thesis is divided into four parts. The first part defines the problem and objectives of the thesis. The second part contains the theoretical background to the thesis. The third part consists of basic information about the municipality of Puklice and analysis of the municipality budget. The fourth part contains a proposal to finance a project of a sewer system and wastewater treatment plant in the Puklice and Studénky neighbourhoods.

Klíčová slova

obec, orgány obce, rozpočet, hospodaření obce, územní samospráva

Key words

municipality, body of the municipality, budget, financial management of the municipality, territorial self-government

Bibliografická citace

VÁCLAVEK, T. *Zhodnocení hospodaření obce*. Brno: Vysoké učení technické v Brně, Fakulta podnikatelská, Ústav ekonomiky, 2015. 91 s. Vedoucí bakalářské práce doc. Ing. Alena Kocmanová, Ph.D.

Čestné prohlášení

Prohlašuji, že předložená bakalářská práce je původní a zpracoval jsem ji samostatně. Prohlašuji, že citace použitých pramenů je úplná, že jsem ve své práci neporušil autorská práva (ve smyslu Zákona č. 121/2000 Sb., o právu autorském a o právech souvisejících s právem autorským).

V Brně dne 31. května 2015

.....
Tomáš Václavek

Poděkování

Rád bych poděkoval vedoucí mé bakalářské práce doc. Ing. Aleně Kocmanové, Ph.D. za cenné rady a připomínky. Dále děkuji vedení a zaměstnancům obce Puklice za poskytnuté materiály.

OBSAH

ÚVOD.....	11
1 VYMEZENÍ PROBLÉMU A CÍLE PRÁCE.....	12
2 TEORETICKÁ VÝCHODISKA PRÁCE.....	13
2.1 Veřejná správa v ČR.....	13
2.2 Funkce obce.....	14
2.2.1 Samostatná působnost.....	14
2.2.2 Přenesená působnost.....	14
2.3 Druhy obcí.....	16
2.4 Orgány obce.....	16
2.4.1 Zastupitelstvo obce.....	16
2.4.2 Rada obce.....	18
2.4.3 Poradní a kontrolní orgány obce.....	18
2.4.4 Starosta a místostarosta.....	19
2.4.5 Obecní úřad.....	19
2.5 Rozpočtová soustava v ČR.....	20
2.6 Rozpočet obce.....	21
2.6.1 Příjmy rozpočtu obce.....	23
2.6.1.1 Daňové příjmy.....	23
2.6.1.2 Nedaňové příjmy.....	25
2.6.1.3 Vlastní kapitálové příjmy.....	26
2.6.1.4 Peněžní transfery a dotace.....	26
2.6.1.5 Návrtné příjmy.....	27
2.6.2 Výdaje rozpočtu obce.....	29
2.6.2.1 Běžné výdaje.....	29
2.6.2.2 Kapitálové výdaje.....	30

2.6.3	Rozpočtový proces.....	30
2.6.4	Soustava informativních a monitorujících ukazatelů (SIMU).....	32
2.7	Spolupráce obcí.....	33
3	ANALÝZA SOUČASNÉHO STAVU.....	34
3.1	Obec Puklice.....	34
3.1.1	Základní informace o obci.....	34
3.1.2	Historie obce.....	35
3.1.3	Pamětihodnosti.....	36
3.1.4	Současnost.....	36
3.2	Analýza hospodaření obce Puklice.....	37
3.2.1	Struktura příjmů rozpočtu.....	37
3.2.1.1	Daňové příjmy.....	39
3.2.1.2	Nedaňové příjmy.....	46
3.2.1.3	Kapitálové příjmy.....	48
3.2.1.4	Přijaté transfery.....	49
3.2.2	Struktura výdajů rozpočtu.....	51
3.2.2.1	Běžné výdaje.....	52
3.2.2.2	Kapitálové výdaje.....	55
3.2.3	Zhodnocení hospodaření obce v letech 2010 až 2014.....	57
3.3	Charakteristika projektu ČOV a kanalizace.....	62
4	VLASTNÍ NÁVRHY ŘEŠENÍ.....	64
4.1	Daň z nemovitých věcí.....	64
4.2	Stočné.....	65
4.3	Plátce DPH.....	67
4.4	Bankovní úvěr.....	68
4.5	Shrnutí vlastních návrhů řešení.....	71

ZÁVĚR	72
SEZNAM POUŽITÝCH ZDROJŮ	73
SEZNAM TABULEK, OBRÁZKŮ A GRAFŮ.....	76
SEZNAM POUŽITÝCH ZKRATEK.....	78
SEZNAM PŘÍLOH.....	79

ÚVOD

V České republice existuje dvoustupňový systém územní samosprávy, ve kterém je vyšším stupněm kraj a základním stupněm obec. Každá obec vystupuje jako samostatná právnická osoba. Hospodaří se svým majetkem a finančními prostředky podle stanoveného rozpočtu. Jejím hlavním cílem je zajištění veřejných statků a služeb pro své obyvatele.

Předložená bakalářská práce se zabývá hospodařením obce Puklice v letech 2010 až 2014 a návrhem způsobů financování investičního projektu, kterým je vybudování nové kanalizace a čistírny odpadních vod v místních částech Puklice a Studénky.

Obec Puklice se nachází v Kraji Vysočina přibližně sedm kilometrů jihovýchodně od krajského města Jihlavy a k 1. lednu 2015 má 788 obyvatel. Dělí se na tři místní části: Puklice, Studénky a Petrovice.

Bakalářská práce je rozdělena do čtyř částí. V první části je vymezen problém a jsou zde definovány cíle práce. Druhá část obsahuje teoretická východiska práce, zejména základní charakteristiku veřejné správy a rozpočtové soustavy v České republice, funkce a druhy obcí, orgány obce či rozpočet obce. V třetí části jsou uvedeny základní informace o obci Puklice, jsou zde analyzovány příjmy a výdaje rozpočtu obce, rozpočet je podroben analýze na základě soustavy informativních a monitorujících ukazatelů a nakonec je představen investiční projekt nové čistírny odpadních vod a kanalizace. Část čtvrtá obsahuje vlastní návrhy financování investičního projektu.

Data použitá pro analýzu hospodaření obce Puklice budou získána z výkazů pro hodnocení plnění rozpočtu (FIN 2-12 M), závěrečných účtů, rozvah a výkazů zisku a ztráty v jednotlivých letech.

1 VYMEZENÍ PROBLÉMU A CÍLE PRÁCE

Ekologické požadavky týkající se vypouštění odpadních vod do vodních toků se neustále zpřísňují a z toho vyplynula nutnost vybudovat v místních částech Puklice a Studénky čistírnu odpadních vod a novou kanalizaci.

Cílem bakalářské práce je zhodnocení hospodaření obce Puklice a navržení možných způsobů financování zmíněného investičního projektu.

Dosažení uvedeného cíle povede přes splnění následujících dílčích cílů:

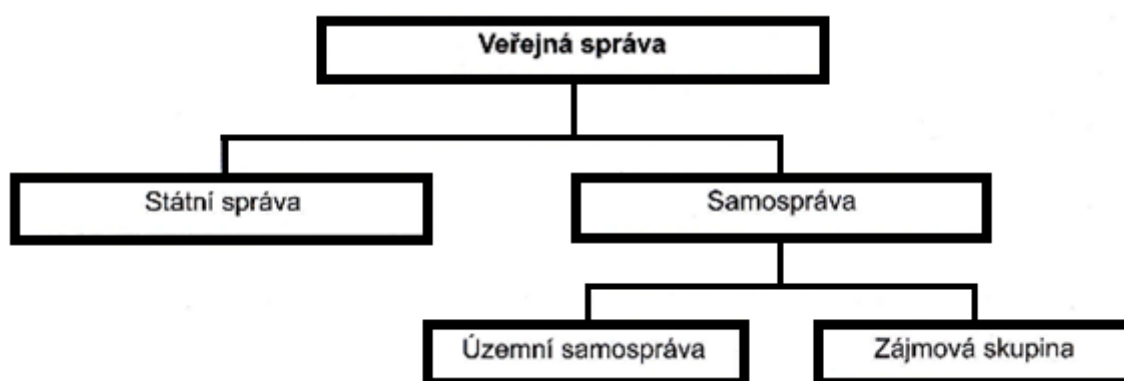
- sběr a zpracování dat ze zdrojů (účetní výkazy, rozvaha, výkaz zisku a ztráty, příloha účetní uzávěrky, závěrečný účet),
- analýza příjmů a výdajů obce Puklice v letech 2010 až 2014,
- analýza soustavy informativních a monitorujících ukazatelů,
- posouzení možných způsobů financování investičního projektu a doporučení nejlepší varianty.

2 TEORETICKÁ VÝCHODISKA PRÁCE

2.1 Veřejná správa v ČR

Veřejná správa je souhrnem záměrných činností a úkolů, které jsou ve veřejném zájmu zabezpečovány na jednotlivých vládních úrovních. Podle institucionálního pojetí vykonávají státní instituce veřejnou správu přímo (**státní správa**) a ostatní instituce odvozeně (**samospráva**).¹

Samospráva vykonává svoje záležitosti samostatně, vlastním jménem a prostředky. Je však limitována předpisy stanovenými zákonem. Nabývá podoby **územní samosprávy** (jde o zastupování zájmů určitého území) nebo **zájmové skupiny** (zastupuje osoby se společnými zájmy – např. profesní komory).²



Obrázek 1: Schéma veřejné správy³

V České republice existuje dvoustupňový systém územní samosprávy. Podle Ústavy ČR je základní jednotkou územní samosprávy obec. Vyšším stupněm jsou od 1. ledna 2001 kraje.⁴

Obec je základním samosprávným společenstvím občanů, které je vymezeno hranicí území obce. Tento celek vystupuje jako samostatný ekonomický subjekt. Má vlastní

¹ PEKOVÁ, J. *Veřejné finance: úvod do problematiky*, s. 27-28.

² PAŘÍZKOVÁ, I. *Finance územní samosprávy*, s. 55-57.

³ PROVAZNÍKOVÁ, R. a O. SEDLÁČKOVÁ. *Financování měst, obcí a regionů: teorie a praxe*, s. 12.

⁴ tamtéž, s. 27.

majetek, v právních vztazích vystupuje svým jménem a z těchto vztahů nese odpovědnost.⁵

2.2 Funkce obce

Zákon o obcích definuje dvě základní funkce obce, a to vlastní samosprávnou funkci (samostatnou působnost) a přenesenou funkci (přenesenou působnost).

2.2.1 Samostatná působnost

Týká se záležitostí, ve kterých může obec samostatně rozhodovat v rámci pravomocí stanovených zákonem. Jedná se například o vytváření podmínek pro rozvoj sociální péče a uspokojování potřeb svých občanů (bydlení, ochrana a rozvoj zdraví, doprava a spoje, uspokojování potřeby informací, výchovy a vzdělávání, celkového kulturního rozvoje a ochrany veřejného pořádku). Pro výkon samostatné působnosti může obec zakládat a zřizovat právnické osoby a organizační složky obce. Stejně tak může zřídit obecní policii.⁶

2.2.2 Přenesená působnost

Jedná se o výkon státní správy. Je vykonávána výkonnými orgány obcí, které jsou při této činnosti podřízeny a kontrolovány orgány státní správy a v některých oblastech krajskými úřady. Rozsah přenesené působnosti je u jednotlivých obcí různý. Patří sem například zajištění evidence občanů a vedení matriky, vydávání stavebních povolení, občanských průkazů, cestovních pasů, živnostenských oprávnění apod.⁷

Z hlediska rozsahu výkonu státní správy se obce dělí na tři kategorie:⁸

- obec I. kategorie (základního typu),
- obec II. kategorie (obec s pověřeným obecním úřadem),
- obec III. kategorie (obec s rozšířenou působností).

⁵ MARKOVÁ, H. *Finance obcí, měst a krajů*, s. 9.

⁶ KOUDELKA, Z. *Samospráva*, s. 124-148.

⁷ VAVROCHOVÁ, S. a P. KAŠ. *Územní samosprávné celky*, s. 53-55.

⁸ tamtéž, s. 31.

Tabulka 1: Veřejná správa v ČR⁹

STÁTNI SPRÁVA			ÚZEMNÍ SAMOSPRÁVA
Úroveň	Úřady	Působnost	Samospráva
Krajská	Odvětvové správní úřady	Speciální – státní správa	Ne
	Detašovaná pracoviště ústředních správních úřadů	Speciální – státní správa	Ne
Krajská – VÚSC	Krajské úřady	Všeobecná – přenesená působnost	Ano
Okresní	(OKÚ – do konce roku 2002)	Všeobecná – přenesená působnost	Ne
	Jiné správní úřady	Speciální – státní správa	Ne
	Magistráty měst Brna, Ostravy, Plzně	Všeobecná – přenesená působnost	Ano
Obecní	Obecní úřady obcí II. a III. kategorie, městské úřady, magistrátní úřady	Všeobecná – přenesená působnost	Ano
	Ostatní (malé) obce	Všeobecná – přenesená působnost	Ano
Hl. m. Praha	Úkoly ve státní správě	Prolínají všemi územními úrovněmi	Ano

⁹ PEKOVÁ, J. *Finance územní samosprávy: teorie a praxe v ČR*, s. 340.

2.3 Druhy obcí

Podle zákona o obcích rozlišujeme tyto druhy obcí:¹⁰

- **Hlavní město Praha** – člení se na městské části a jeho postavení upravuje zákon č. 131/2000 Sb., o hlavním městě Praze.
- **Statutární města** – mohou své území obecně závaznou vyhláškou rozdělit na městské obvody, popř. městské části. Mají zároveň statut pověřených obecních úřadů. Statutárními městy jsou Kladno, České Budějovice, Plzeň, Karlovy Vary, Ústí nad Labem, Liberec, Jablonec nad Nisou, Hradec Králové, Pardubice, Jihlava, Brno, Zlín, Olomouc, Přerov, Chomutov, Děčín, Frýdek-Místek, Ostrava, Opava, Havířov, Most, Teplice, Karviná, Mladá Boleslav a Prostějov.
- **Města** – minimálně 3 000 obyvatel, avšak jsou přípustné i výjimky.
- **Městyse** – pro rozsah působnosti a plnění funkcí nemá status městyse vliv.
- **Obce s pověřeným obecním úřadem a obce s rozšířenou působností** mají ve svém správním obvodu za úkol zabezpečovat výkon státní správy nad rámec přenesené působnosti náležející ostatním obcím.
- **Obce**

2.4 Orgány obce

2.4.1 Zastupitelstvo obce

Obecní zastupitelstvo je kolektivní orgán, který je volen na čtyřleté volební období. Ve městě vykonává funkci kolektivního orgánu zastupitelstvo města, v městské části města zastupitelstvo městské části a v Praze zastupitelstvo hlavního města Prahy. Pro rozhodovací pravomoc platí princip nadpoloviční většiny všech členů zastupitelstva. Zákon stanovuje, že jednání zastupitelstva jsou veřejná. Počet členů zastupitelstva závisí na počtu obyvatel obce k 1. lednu roku, ve kterém se konají volby.^{11, 12}

¹⁰ PEKOVÁ, J. *Finance územní samosprávy: teorie a praxe v ČR*, s. 342.

¹¹ KOPECKÝ, M. *Právní postavení obcí a krajů – základy komunálního práva*, s. 225-232.

¹² MARKOVÁ, H. *Finance obcí, měst a krajů*, s. 23-25.

Tabulka 2: Počty členů zastupitelstva v závislosti na počtu obyvatel¹³

Počet obyvatel	Počet členů zastupitelstva
do 500	5 až 15
500 až 3 000	7 až 15
3 000 až 10 000	11 až 25
10 000 až 50 000	15 až 35
50 000 až 150 000	25 až 45
nad 150 000	35 až 55

Zastupitelstvo se schází dle potřeby, nejméně však jednou za tři měsíce. Usnášeníschopné je pouze v případě, kdy je v daném okamžiku přítomna nadpoloviční většina všech jeho členů.¹⁴

Mezi práva a povinnosti zastupitelstva obce patří dle zákona o obcích například:¹⁵

- schvalování programu rozvoje obce,
- schvalování rozpočtu obce, závěrečného účtu obce a účetní závěrky,
- volba starosty, místostarosty a členů rady obce,
- zřízení a rušení výborů
- možnost zřizovat a rušit příspěvkové organizace a organizační složky obce,
- rozhodování o založení nebo rušení právnických osob,
- uzavírání smluv o poskytnutí dotace,
- vydávání obecně závazných vyhlášek obce,
- udělování a odnímání čestného občanství obce,
- rozhodování o vyhlášení místního referenda,
- rozhodování o majetkoprávních úkonech definovaných zákonem,
- poskytování dotace nad 50 000 Kč spolkům, humanitárním organizacím apod.

¹³ KOUDELKA, Z. *Samospráva*, s. 170-171.

¹⁴ Zákon č. 128/2000 Sb., o obcích (obecní zřízení), ve znění pozdějších předpisů, § 92.

¹⁵ LAJTKEPOVÁ, E. *Veřejné finance v České republice: teorie a praxe*, s. 86.

2.4.2 Rada obce

Zákon o obcích definuje, že počet členů rady obce je lichý a činí minimálně 5, maximálně 11 členů. Nesmí však přesahovat jednu třetinu počtu členů zastupitelstva obce. Radu obce tvoří starosta, místostarosta (místostarostové) a další členové rady, kteří jsou voleni z řad členů zastupitelstva obce. Rada obce není volena v obcích, ve kterých má zastupitelstvo méně než 15 členů – v tomto případě vykonává její pravomoc starosta. Jde o výkonný orgán a její jednání jsou neveřejná. Při rozhodování platí princip nadpoloviční většiny všech jejích členů a je usnášeníschopná pokud je přítomna nadpoloviční většina všech jejích členů.¹⁶

Mezi její práva a povinnosti patří například:¹⁷

- připravování návrhů pro jednání zastupitelstva obce a zabezpečování plnění jejích návrhů,
- zabezpečování hospodaření obce podle schváleného rozpočtu, provádění rozpočtových opatření v rozsahu stanoveném zastupitelstvem obce,
- zřizování a rušení komisí rady obce,
- kontrola plnění úkolů obecním úřadem,
- vydávání nařízení obce,
- rozhodování ve věcech obce jako jediného společníka obchodní společnosti.

2.4.3 Poradní a kontrolní orgány obce

Iniciativními a kontrolními orgány zastupitelstva obce jsou **výbory**. Jejich počet stanovuje zastupitelstvo obce, vždy však musí být zřízeny finanční (kontroluje hospodaření obce) a kontrolní výbor (kontroluje plnění usnesení zastupitelstva a rady obce). Členem finančního nebo kontrolního výboru nesmí být starosta, místostarostové, tajemník ani ostatní členové, kteří by mohli být ve střetu zájmů. Výbory musí být minimálně tříčlenné (příčemž počet členů je vždy lichý). Předsedou výboru musí být člen zastupitelstva obce (s výjimkou osadního výboru). Usnesení výboru je platné, pokud pro něj hlasovala nadpoloviční většina všech členů výboru. V částech obce se

¹⁶ KOPECKÝ, M. *Právní postavení obcí a krajů – základy komunálního práva*, s. 232-235.

¹⁷ LAJTKEPOVÁ, E. *Veřejné finance v České republice: teorie a praxe*, s. 86.

zřizují osadní výbory. Pokud se podle posledního sčítání lidu hlásí v územním obvodu obce více než 10 % občanů k jiné národnosti než české, zřizuje se výbor pro národnostní menšiny.^{18, 19}

Komise jsou iniciativními a kontrolními orgány rady obce. Mohou plnit funkci výkonného orgánu v přenesené působnosti obce na úseku činností, které jim byly svěřeny.²⁰

2.4.4 Starosta a místostarosta

Statutárním orgánem obce je starosta (ve statutárních městech a v Praze primátor), který zastupuje obec navenek a je představitelem obce. Zastupuje ho místostarosta (místostarostové).²¹

Starostu a místostarostu (místostarosty) volí z řad svých členů zastupitelstvo obce. Mezi jeho práva a povinnosti patří například:²²

- odpovídá za poskytování informací veřejnosti o činnosti obce,
- jmenuje a odvolává tajemníka obecního úřadu,
- pokud v obci není zřízena funkce tajemníka obecního úřadu, plní jeho úkoly,
- svolává a řídí zasedání zastupitelstva a rady obce,
- odpovídá za včasné objednání a přezkoumání hospodaření obce v uplynulém kalendářním roce.

2.4.5 Obecní úřad

Administrativně organizační činnosti vykonává obecní úřad (ve městech tuto funkci plní městský úřad, magistrát, úřady městských částí nebo obvodů). Je tvořen starostou (ten je v jeho čele a řídí ho), místostarostou (místostarosty), tajemníkem obecního úřadu (pokud je tato funkce zřízena) a řadovými zaměstnanci obecního úřadu.²³

¹⁸ PEKOVÁ, J. *Finance územní samosprávy: teorie a praxe v ČR*, s. 357.

¹⁹ MARKOVÁ, H. *Finance obcí, měst a krajů*, s. 27-28.

²⁰ PEKOVÁ, J. *Finance územní samosprávy: teorie a praxe v ČR*, s. 357.

²¹ tamtéž, s. 355.

²² KOPECKÝ, M. *Právní postavení obcí a krajů – základy komunálního práva*, s. 235-240.

²³ PEKOVÁ, J. *Finance územní samosprávy: teorie a praxe v ČR*, s. 355-357.

V oblasti samostatné působnosti plní úkoly uložené zastupitelstvem obce nebo radou obce a pomáhá výborům a komisím v jejich činnosti. Dále vykonává přenesenou působnost svěřenou zákonem o obcích kromě těch činností, které patří do působnosti jiných orgánů obce.²⁴

Funkce tajemníka obecního úřadu je zřízena vždy u pověřených obecních úřadů a v obcích s rozšířenou působností. U ostatních obcí nemusí být tato funkce zřízena (v takovém případě plní jeho úkoly starosta).²⁵

Mezi práva a povinnosti tajemníka obecního úřadu patří například:²⁶

- zajišťuje výkon přenesené působnosti kromě věcí, které jsou svěřeny radě obce nebo jinému orgánu obce,
- plní úkoly uložené zastupitelstvem a radou obce (zasedání zastupitelstva a schůzí rady obce se tajemník zúčastňuje s hlasem poradním),
- plní úkoly statutárního orgánu zaměstnavatele, tj. uzavírá a ukončuje pracovní poměr se zaměstnanci obecního úřadu, podle mzdových předpisů jim stanovuje platy, kontroluje jejich činnost,
- vydává vnitřní směrnice obecního úřadu (pokud je nevydává rada obce).

2.5 Rozpočtová soustava v ČR

Rozpočtová soustava v České republice je tvořena soustavou veřejných rozpočtů a mimorozpočtových fondů (na centrální úrovni i na úrovni územní samosprávy).²⁷

Soustava veřejných rozpočtů se člení na:²⁸

- státní rozpočet (včetně Národního fondu),
- rozpočty Regionálních rad regionů soudržnosti (8 rozpočtů),
- rozpočty krajů – celkem 13 rozpočtů a rozpočet hlavního města Prahy,
- rozpočty obcí a měst,

²⁴ Zákon č. 128/2000 Sb., o obcích (obecní zřízení), ve znění pozdějších předpisů, § 109.

²⁵ PEKOVÁ, J. *Finance územní samosprávy: teorie a praxe v ČR*, s. 356.

²⁶ MARKOVÁ, H. *Finance obcí, měst a krajů*, s. 27.

²⁷ PEKOVÁ, J. *Veřejné finance: úvod do problematiky*, s. 132.

²⁸ PETEROVÁ, H. *Finanční hospodaření územních samosprávných celků*, s. 105.

- rozpočty příspěvkových organizací – tyto organizace mohou být zřizovány státem nebo územní samosprávou (jejich rozpočty jsou napojeny na rozpočet svého zřizovatele),
- rozpočty organizačních složek napojených na rozpočet státu, kraje či obce,
- rozpočty dobrovolných svazků obcí.

Mimorozpočtové (účelové) fondy se dělí na:²⁹

- státní fondy,
- peněžní fondy krajů,
- peněžní fondy měst a obcí.

2.6 Rozpočet obce

Obecní rozpočet je chápán jako „*peněžní fond, finanční plán, bilance či nástroj prosazování cílů veřejné politiky*“.³⁰

Rozpočet se sestavuje na jeden rok, který je shodný s rokem kalendářním a vychází z rozpočtového výhledu. Zákon o rozpočtových pravidlech územních rozpočtů stanovuje, že se rozpočet sestavuje zpravidla jako vyrovnaný. Přebytkový rozpočet může být schválen v případě, kdy jsou některé příjmy daného roku určeny k využití v letech následujících nebo pokud jsou určeny ke splácení jistiny úvěrů let minulých. Schválit rozpočet jako schodkový je možné pouze v případě, bude-li možné schodek uhradit finančními prostředky z minulých let, případně smluvně zabezpečenou půjčkou, úvěrem, návratnou finanční výpomocí nebo příjmem z prodeje komunálních dluhopisů.³¹ Závazné třídění příjmů a výdajů rozpočtu obce stanoví vyhláška Ministerstva financí ČR č. 323/2002 Sb., o rozpočtové skladbě.

²⁹ PETEROVÁ, H. *Finanční hospodaření územních samosprávných celků*, s. 105.

³⁰ MARKOVÁ, H. *Finance obcí, měst a krajů*, s. 68.

³¹ Zákon č. 250/2000 Sb., o rozpočtových pravidlech územních rozpočtů, ve znění pozdějších předpisů, § 4.

Tabulka 3: Zjednodušené schéma rozpočtu obce v ČR³²

Příjmy	Výdaje
<p>BĚŽNÉ: Nenávratné: Daňové (tř. 1)</p> <ul style="list-style-type: none"> • svěřené daně (daň z nemovitostí) • sdílené daně (část: DPFO, DPPO, DPH) • místní poplatky • správní poplatky <p>Nedaňové (tř. 2)</p> <ul style="list-style-type: none"> • poplatky za služby • příjmy z pronájmu majetku • příjmy od OS, přísp. org. • zisk obecních podniků • dividendy z akcií, přijaté úroky <p>Ostatní:</p> <ul style="list-style-type: none"> • doplňkové – dary apod. • přijaté sankční pokuty apod. <p>Dotace (část tř. 4)</p> <ul style="list-style-type: none"> • přijaté neinvestiční transfery <p>Návratné: (část tř. 8)</p> <ul style="list-style-type: none"> • neinvestiční půjčky, úvěry <p>KAPITÁLOVÉ: Nenávratné:</p> <ul style="list-style-type: none"> • z prodeje majetku (nemovitého a movitého dlouhodobého maj.) • z prodeje akcií a majetkových podílů <p>Dotace (část tř. 4)</p> <ul style="list-style-type: none"> • investiční přijaté transfery • přijaté splátky dříve poskytnutých půjček <p>Návratné (část tř. 8):</p> <ul style="list-style-type: none"> • přijaté investiční úvěry • příjmy z emise komunálních obligací <p>Ostatní – dary apod.</p>	<p>BĚŽNÉ (tř. 5) – neinvestiční: Nenávratné:</p> <ul style="list-style-type: none"> • mzdy a platy • povinné pojistné za zaměstnance • materiálové • energie • nájemné • sociální dávky • dotace vlastním OS a jiným subjektům • neinvestiční příspěvky přísp. org. • výdaje na sdružování finančních prostředků (neinvestiční) • placení daně • placení sankcí za porušení rozpočtové kázně • placené pokuty • placené úroky • ostatní (poskytnuté dary apod.) <p>Návratné:</p> <ul style="list-style-type: none"> • poskytnuté krátkodobé půjčky <p>KAPITÁLOVÉ (tř. 6) – investiční výdaje:</p> <ul style="list-style-type: none"> • na pořízení hmotného a nehmotného dlouhodobého majetku • na nákup cenných papírů • na poskytnuté investiční dotace OS a různým subjektům • na investiční příspěvky PO • splátky investičních úvěrů (část tř. 8) • ostatní <p>Návratné (část tř. 8):</p> <ul style="list-style-type: none"> • na investiční půjčky poskytnuté různým subjektům

³² PEKOVÁ, J. *Finance územní samosprávy: teorie a praxe v ČR*, s. 428.

Obce mají povinnost kromě ročního rozpočtu sestavovat také **rozpočtový výhled**, který je pomocným nástrojem sloužícím pro střednědobé finanční plánování. Sestavuje se zpravidla na 2 až 5 let a obsahuje minimálně čtyři základní ukazatele:³³

- celkové příjmy,
- celkové výdaje,
- celkové pohledávky,
- celkové závazky.

2.6.1 Příjmy rozpočtu obce

Územní rozpočty mají pět základních skupin zdrojů příjmů, a to daňové příjmy, nedaňové příjmy, transfery a dotace, vlastní kapitálové příjmy a úvěry či půjčky. První čtyři jmenované skupiny patří mezi **nenávratné příjmy**. Úvěry a půjčky jsou naopak **návratné příjmy**.^{34, 35}

2.6.1.1 Daňové příjmy

V rozpočtu obcí mají daňové příjmy rozhodující podíl. O tom, jak velký podíl z příslušné daně plyne do daného rozpočtu, rozhoduje rozpočtové určení daní (RUD), které definuje zákon č. 243/2000 Sb., o rozpočtovém určení daní, ve znění pozdějších předpisů. Mezi daňové příjmy patří daň z nemovitých věcí, podíl na výnosu daně z přidané hodnoty a daně z příjmu a také místní a správní poplatky.³⁶

Daň z nemovitých věcí (dříve nazývána jako daň z nemovitostí) je využívána ke každoročnímu zdaňování nemovitého majetku ve vlastnictví, případně nemovitého majetku, u kterého bylo v minulosti zřízeno právo hospodaření nebo právo trvalého užívání. Dané obci plyne celý výnos daně z těchto nemovitostí (pozemků a staveb), které se nachází na území dané obce. Je zavedeno sedm diferencovaných velikostních koeficientů (od 1 do 4,5) podle počtu obyvatel dané obce, kterými se násobí základ

³³ PROVAZNÍKOVÁ, R. a O. SEDLÁČKOVÁ. *Financování měst, obcí a regionů: teorie a praxe*, s. 73-74.

³⁴ tamtéž, s. 79.

³⁵ PEKOVÁ, J. *Finance územní samosprávy: teorie a praxe v ČR*, s. 443-444.

³⁶ tamtéž, s. 448-449.

daně. Obec má možnost tento koeficient zvýšit o jednu kategorii nebo snížit o jednu až tři kategorie. Kromě toho může stanovit také vnitřní a místní koeficient.³⁷

Do rozpočtu obcí plyne také podíl na výnosu **daně z přidané hodnoty a daně z příjmů**.³⁸

- podíl na 20,83 % z celostátního hrubého výnosu daně z přidané hodnoty,
- podíl na 22,87 % z celostátního hrubého výnosu daně z příjmů fyzických osob ze závislé činnosti (odváděné zaměstnavatelem),
- podíl na 1,5 % z celostátního hrubého výnosu daně z příjmů fyzických osob ze závislé činnosti (odváděné zaměstnavatelem), který je rozdělován na základě počtu zaměstnanců s místem výkonu práce v obci,
- podíl na 23,58 % z celostátního hrubého výnosu daně z příjmů fyzických osob vybírané srážkou podle zvláštní sazby,
- podíl na 23,58 % z 60 % z celostátního hrubého výnosu daně z příjmů fyzických osob (ze samostatné výdělečné činnosti),
- 30 % z výnosu záloh na daň z příjmů fyzických osob (ze samostatné výdělečné činnosti) od osob, které mají na území dané obce bydliště k poslednímu dni zdaňovacího období,
- podíl na 23,58 % z celostátního hrubého výnosu daně z příjmů právnických osob (pokud je poplatníkem DPPO daná obec, případně jí 100 %).

Velikost podílu jednotlivých obcí (kromě Prahy, Brna, Ostravy a Plzně) závisí na těchto kritériích:³⁹

- výměra katastrálních území obce (váha kritéria 3 %),
- prostý počet obyvatel v obci (10 %),
- násobek postupných přechodů (80 %),
- počet žáků navštěvujících školu zřizovanou obcí (7 %).

³⁷ PEKOVÁ, J. *Finance územní samosprávy: teorie a praxe v ČR*, s. 449-450.

³⁸ Zákon č. 243/2000 Sb., o rozpočtovém určení daní, ve znění pozdějších předpisů, § 4.

³⁹ MINISTERSTVO FINANCÍ ČESKÉ REPUBLIKY. *Nový model sdílených daní pro obce – rok 2013* [online].

Daňovými příjmy jsou také **místní poplatky**. Ty jsou spravovány a vybírány přímo obcemi. O zavedení jednotlivých poplatků, jejich sazbách, splatnosti apod. rozhoduje zastupitelstvo obce. Mezi místní poplatky patří:^{40, 41}

- poplatek ze psů,
- poplatek za lázeňský nebo rekreační pobyt,
- poplatek za užívání veřejného prostranství,
- poplatek ze vstupného,
- poplatek z ubytovací kapacity,
- poplatek za povolení vjezdu motorovým vozidlem do vybraných míst a částí měst,
- poplatek za provoz systému shromažďování, sběru, přepravy, třídění, využívání a odstraňování komunálních odpadů,
- poplatek za zhodnocení stavebního pozemku možností jeho připojení na stavbu vodovodu nebo kanalizace.

2.6.1.2 Nedaňové příjmy

Mezi nedaňové příjmy patří příjmy z vlastního podnikání, uživatelské poplatky, sankční příjmy (pokuty), přijaté dary, výnosy z veřejných sbírek apod.⁴²

Příjmy z vlastního podnikání jsou doplňkovým příjmem rozpočtu obce. Mezi takové příjmy patří:⁴³

- podíl na zisku podniků s majetkovým vkladem obce (po zdanění),
- příjmy z pronájmu majetku,
- příjmy z finančního investování (například termínované vklady nebo investice do obchodovatelných cenných papírů).

U některých veřejných statků (zpravidla smíšených) mohou volené orgány obce stanovit **uživatelský poplatek**. Jedná se například o vodné, stočné apod. Je zde však třeba mít

⁴⁰ PETEROVÁ, H. *Finanční hospodaření územních samosprávných celků*, s. 98-99.

⁴¹ Zákon č. 565/1990 Sb., o místních poplatcích, ve znění pozdějších předpisů, § 1.

⁴² PROVAZNÍKOVÁ, R. a O. SEDLÁČKOVÁ. *Financování měst, obcí a regionů: teorie a praxe*, s. 94-95.

⁴³ PEKOVÁ, J. *Finance územní samosprávy: teorie a praxe v ČR*, s. 468-470.

na paměti, že některé poplatky mohou být placeny přímo provozovateli a příjmy z těchto poplatků tudíž nemusí být vždy příjmem územního rozpočtu.⁴⁴

Do rozpočtu obce plynou také příjmy ze **sankčních pokut** a vyznačují se tím, že jsou obtížně plánovatelné. Obce mají pravomoc uložit pokutu občanům či firmám na základě zmocnění zákonem o přestupcích (v rámci přestupkového řízení).⁴⁵

Mezi **ostatní nedaňové příjmy** řadíme například přijaté dary, výnosy z veřejných sbírek a příjmy z mimorozpočtových fondů.⁴⁶

2.6.1.3 Vlastní kapitálové příjmy

Prodejem svého majetku získávají obce vlastní kapitálové příjmy. Tyto příjmy jsou však zpravidla velmi malé, protože jsou získávány prodejem nepotřebného dlouhodobého majetku a jsou tedy jednorázovým příjmem. Řadí se sem také sponzorské dary na pořízení investic.⁴⁷

2.6.1.4 Peněžní transfery a dotace

Peněžním transferem či dotací se rozumí nenávratně poskytnuté prostředky ze státního rozpočtu, rozpočtů krajů, státních fondů a fondů EU, za které neexistuje protiplnění.⁴⁸

Při schvalování státního rozpočtu se rozhoduje také o objemu a struktuře části dotací, které jsou zahrnuty v přílohách zákona o státním rozpočtu na daný rok. Pokud není zákon o státním rozpočtu během rozpočtového období dodatečně změněn (a tyto dotace z úsporných důvodů vyškrtнутy), obce mají na tyto dotace ze zákona nárok. Jde tedy o **nárokové dotace**.⁴⁹

Existují také **nenárokové dotace**, o které obce žádají u správců jednotlivých rozpočtových kapitol. Tyto dotace jsou přidělovány na základě grantových programů poskytovaných jednotlivými ministerstvy (např. Ministerstvo životního prostředí ČR,

⁴⁴ PROVAZNÍKOVÁ, R. a O. SEDLÁČKOVÁ. *Financování měst, obcí a regionů: teorie a praxe*, s. 96-97.

⁴⁵ PAŘÍZKOVÁ, I. *Finance územní samosprávy*, s. 101-102.

⁴⁶ PROVAZNÍKOVÁ, R. a O. SEDLÁČKOVÁ. *Financování měst, obcí a regionů: teorie a praxe*, s. 98-99.

⁴⁷ PEKOVÁ, J. *Finance územní samosprávy: teorie a praxe v ČR*, s. 474.

⁴⁸ MARKOVÁ, H. *Finance obcí, měst a krajů*, s. 102.

⁴⁹ PEKOVÁ, J. *Finance územní samosprávy: teorie a praxe v ČR*, s. 474-475.

Ministerstvo pro místní rozvoj ČR, Ministerstvo kultury ČR), případně jsou poskytovány z některých státních fondů (např. ze Státního fondu životního prostředí nebo Státního fondu rozvoje bydlení). Poskytovatel (ministerstvo či státní fond) žádost obce o dotaci posoudí a rozhodne, zda žádosti vyhoví, nebo ji zamítne. Mezi nenárokové dotace řadíme také dotace z fondů EU (musí se o ně žádat a jsou poskytovány na přesně vymezený účel).⁵⁰

Rozlišujeme také specifické **účelové** a všeobecné **neúčelové dotace**. Zatímco účelové dotace jsou poskytovány na předem stanovený účel a obec zodpovídá za užití k danému účelu, u neúčelových dotací jejich využití zcela závisí na rozhodnutí obce. Kromě toho může být u některých druhů dotací vyžadována **spoluúčast** obce (například formou určitého procentního podílu obce na celkové vynaložené částce). Pokud spoluúčast vyžadována není, hovoříme o dotacích **bez spoluúčasti**.⁵¹

2.6.1.5 Návrtné příjmy

Příjmy, které se po uplynutí určité doby musí vrátit, označujeme jako návratné. Patří sem úvěry od peněžních ústavů, výnosy z vydaných cenných papírů, půjčky či návratné finanční výpomoci od jiných subjektů apod.⁵²

Ve struktuře návratných příjmů obcí převažují **bankovní úvěry**. Žádost o úvěr musí schválit ve svém usnesení zastupitelstvo obce. K této žádosti banky vyžadují přiložení analýzy hospodaření minulých let a rozpočtový výhled na celou dobu umořování (splácení) dluhu. Úvěry se splácí průběžně (formou rovnoměrné anuity nebo nerovnoměrnou anuitou s odkladem splácení). Způsob splácení musí být vždy stanoven v úvěrové smlouvě. Podle doby splácení dělíme úvěry na tři základní kategorie:⁵³

- Krátkodobé úvěry, jež jsou využívány nejčastěji a slouží k překlenutí časového nesouladu mezi tokem příjmů a tokem výdajů rozpočtu během rozpočtového období.
- Střednědobé úvěry, které jsou využívány na financování investičních akcí, u nichž se dá v nejbližší době očekávat jejich zhodnocení.

⁵⁰ PEKOVÁ, J. *Finance územní samosprávy: teorie a praxe v ČR*, s. 475.

⁵¹ PROVAZNÍKOVÁ, R. a O. SEDLÁČKOVÁ. *Financování měst, obcí a regionů: teorie a praxe*, s. 91.

⁵² MARKOVÁ, H. *Finance obcí, měst a krajů*, s. 113.

⁵³ PEKOVÁ, J. *Finance územní samosprávy: teorie a praxe v ČR*, s. 487-489.

- Dlouhodobé úvěry, jež se poskytují zpravidla se splatností deset, výjimečně patnáct let.

Za poskytnutý bankovní úvěr mohou obce využít následující druhy ručení:⁵⁴

- Nemovitým majetkem, který je vlastněn danou obcí.
- Budoucími rozpočtovými příjmy, jež jsou však velmi obtížně předvídatelné, protože jsou ovlivňovány mnoha faktory.
- Kombinací obou výše uvedených způsobů.
- Třetí osobou vlastníci nemovitý majetek, kterým se může za obec zaručit.
- Ručení cennými papíry, které má obec ve svém portfoliu.

Nepříliš často bývají využívány příjmy z **emise cenných papírů** (tzv. komunálních obligací). Tato forma financování je však nákladná, a to kvůli nákladům emise a výši dluhové služby. Existují různé druhy komunálních dluhopisů (mohou být veřejně obchodovatelné i neveřejně obchodovatelné, zaknihované i v listinné podobě). Pokud chce obec emitovat obligace, musí tento záměr schválit obecní zastupitelstvo a zároveň je nutné získat povolení od Ministerstva financí ČR.⁵⁵

Obce často využívají finanční prostředky získané ve formě **bezúročné návratné finanční výpomoci** ze státního rozpočtu, které bývají zpravidla využívány na financování neinvestičních potřeb. Nízce úročené střednědobé investiční půjčky mohou vedle dotací poskytovat také státní fondy. Významné postavení mají půjčky ze Státního fondu životního prostředí a Státního fondu rozvoje bydlení. Poskytování a splácení návratných finančních výpomocí a půjček upravují zákony o rozpočtových pravidlech.⁵⁶

Nepříliš často jsou využívány **směnky**. Pro obce však nejsou vhodným platebním instrumentem, protože jsou vhodné spíše pro podnikatelské subjekty. Pokud už jsou směnky využívány, tak pouze na překlenutí dočasného nedostatku finančních prostředků.⁵⁷

⁵⁴ PEKOVÁ, J. *Finance územní samosprávy: teorie a praxe v ČR*, s. 488.

⁵⁵ MARKOVÁ, H. *Finance obcí, měst a krajů*, s. 115-116.

⁵⁶ PEKOVÁ, J. *Finance územní samosprávy: teorie a praxe v ČR*, s. 493-494.

⁵⁷ MARKOVÁ, H. *Finance obcí, měst a krajů*, s. 116-117.

V poslední době se v ČR na financování investičních záměrů obcí začíná využívat **leasing**. Leasingové společnosti pronajímají obcím movitý a nemovitý majetek. Tento způsob je však oproti jiným formám financování finančně náročnější.⁵⁸

2.6.2 Výdaje rozpočtu obce

Existuje několik druhů členění výdajů rozpočtu obce. Z druhového hlediska můžeme výdaje dělit na **běžné** a **kapitálové**. Nezávisle na tom se však výdaje člení i na **nenávratné** a **návratné**. Pro účely ekonomické analýzy se využívá členění na **mandatorní** a **ostatní výdaje**.⁵⁹

Mandatorní výdaje se vyznačují tím, že je tyto výdaje velmi obtížné snižovat, neboť jsou přímo ovlivňovány zákonnými normami (případně vyhláškami a nařízeními). Tvoří podstatnou část výdajů rozpočtu obce (podle Pekové 76 % běžných výdajů). Patří sem například výdaje na dopravu a komunikaci, vodní hospodářství, školní zařízení (včetně stravování), kulturu, veřejné plochy, bytové hospodářství, veřejné osvětlení, nakládání s odpady, sportovní zařízení obce apod.⁶⁰

2.6.2.1 Běžné výdaje

Běžnými výdaji se financují běžné potřeby v daném rozpočtovém roce. Někdy jsou označovány jako provozní výdaje.⁶¹ Mezi běžné výdaje patří například:⁶²

- „*platby a ostatní platby za provedenou práci,*
- *nákup materiálu,*
- *nákup vody, paliv, energií a ostatní nákupy,*
- *výdaje na dopravní obslužnost,*
- *neinvestiční transfery podnikatelským subjektům,*
- *neinvestiční transfery neziskovým, příspěvkovým a podobným organizacím,*
- *neinvestiční transfery obyvatelstvu.“*

⁵⁸ PEKOVÁ, J. *Finance územní samosprávy: teorie a praxe v ČR*, s. 495-496.

⁵⁹ tamtéž, s. 506-514.

⁶⁰ tamtéž, s. 514-525.

⁶¹ MARKOVÁ, H. *Finance obcí, měst a krajů*, s. 119.

⁶² PEKOVÁ, J. *Finance územní samosprávy: teorie a praxe v ČR*, s. 509.

2.6.2.2 Kapitálové výdaje

Kapitálové výdaje slouží k financování dlouhodobých (zpravidla investičních) potřeb, které přesahují jedno rozpočtové období.⁶³

Mezi kapitálové výdaje patří například:⁶⁴

- „investiční nákupy a související výdaje,
- investiční transfery podnikatelským subjektům,
- investiční transfery neziskovým a podobným organizacím,
- investiční transfery příspěvkovým organizacím.“

2.6.3 Rozpočtový proces

Souhrn činností nezbytných k řízení hospodaření územního samosprávného celku v daném rozpočtovém období nazýváme rozpočtový proces. Ačkoliv se rozpočet sestavuje na jeden kalendářní rok, rozpočtový proces trvá zpravidla 1,5 až 2 roky. Pokud není rozpočet schválen před 1. lednem rozpočtového roku, řídí se hospodaření obce pravidly **rozpočtového provizoria**. V takovém případě obec hospodaří podle rozpočtu na stejné období v minulém rozpočtovém roce nebo podle plánovaného rozpočtu (o způsobu hospodaření podle rozpočtového provizoria rozhoduje zastupitelstvo obce).^{65, 66}

Rozpočtový proces má následující etapy:⁶⁷

- **Sestavení** návrhu rozpočtu výkonným orgánem (zpravidla finančním odborem).
- **Projednání** návrhu rozpočtu ve finančním výboru a v radě obce, přičemž připomínky těchto orgánů jsou do rozpočtu zapracovány.
- **Schválení** rozpočtu zastupitelstvem obce.
- **Plnění rozpočtu**, za které zodpovídají výkonné orgány obce. V rozpočtu lze provést případné změny, které musí schválit zastupitelstvo obce (v zákonem vymezených případech stačí schválení od výkonných orgánů).

⁶³ MARKOVÁ, H. *Finance obcí, měst a krajů*, s. 119.

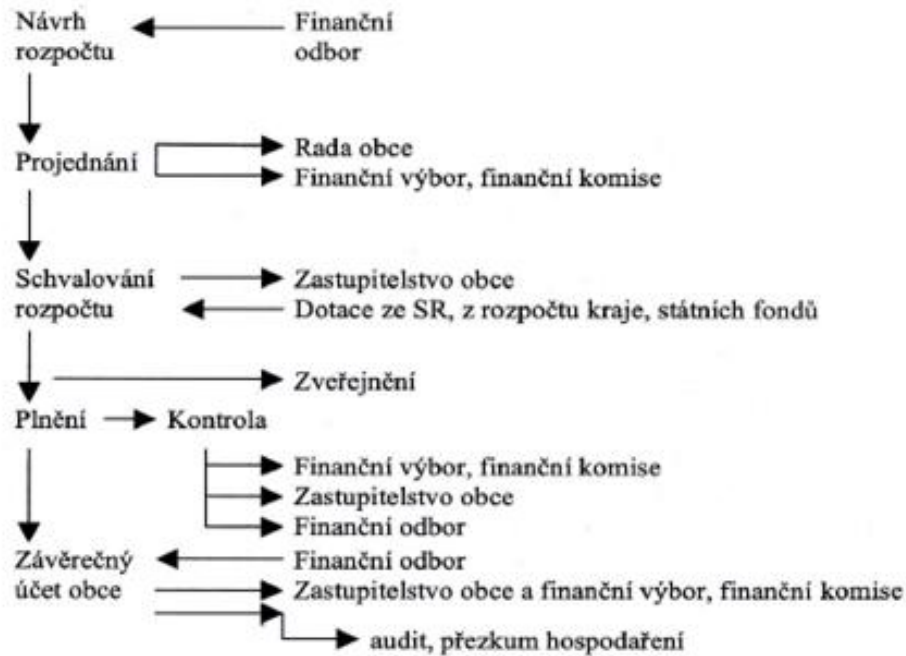
⁶⁴ PEKOVÁ, J. *Finance územní samosprávy: teorie a praxe v ČR*, s. 509.

⁶⁵ PROVAZNIKOVÁ, R. a O. SEDLÁČKOVÁ. *Financování měst, obcí a regionů: teorie a praxe*, s. 70.

⁶⁶ Zákon č. 250/2000 Sb., o rozpočtových pravidlech územních rozpočtů, § 13.

⁶⁷ PEKOVÁ, J. *Finance územní samosprávy: teorie a praxe v ČR*, s. 212.

- **Průběžná kontrola** prováděná výkonnými, poradními i volenými orgány obce.
- Následně je výkonným orgánem sestaven **přehled o skutečném vývoji** plnění rozpočtu, který je podroben projednání a následné kontrole poradními a volenými orgány obce.



Obrázek 2: Rozpočtový proces na příkladu rozpočtu obce v ČR⁶⁸

V průběhu rozpočtového procesu se musí dodržovat následující rozpočtové zásady:⁶⁹

- každoroční sestavování,
- reálnost a pravdivost rozpočtu,
- úplnost a jednotnost,
- dlouhodobá vyrovnanost rozpočtu,
- hospodárnost a efektivnost,
- finanční kontrola a účetní audit,
- publicita (informovanost občanů o hospodaření obce).

⁶⁸ PEKOVÁ, J. *Finance územní samosprávy: teorie a praxe v ČR*, s. 408.

⁶⁹ tamtéž, s. 213.

2.6.4 Soustava informativních a monitorujících ukazatelů (SIMU)

Na základě usnesení vlády ČR ze dne 12. listopadu 2008 č. 1395, o monitoringu hospodaření obcí, je Ministerstvem financí ČR k 31. prosinci každého roku prováděn výpočet soustavy informativních a monitorujících ukazatelů (SIMU). Hlavním cílem monitoringu je to, aby byly obce vedeny k větší obezřetnosti při hospodaření se svěřenými prostředky. Soustava je tvořena celkem 18 ukazateli, z čehož je šestnáct ukazatelů informativních a dva monitorující.⁷⁰

Tabulka 4: Soustava informativních a monitorujících ukazatelů⁷¹

Č.	Název ukazatele	Zdroj dat
1	Počet obyvatel obce	Český statistický úřad
2	Příjmy celkem (po konsolidaci)	Výkaz FIN 2-12
3	Úroky	Výkaz FIN 2-12
4	Uhrazené splátky dluhopisů a půjčených prostředků	Výkaz FIN 2-12
5	Dluhová služba celkem	Součet řádků 3 a 4
6	Ukazatel dluhové služby (v %)	Podíl řádků 5 a 2
7	Aktiva celkem	Rozvaha
8	Cizí zdroje	Rozvaha
9	Stav na bankovních účtech celkem	Rozvaha
10	Úvěry a komunální dluhopisy	Rozvaha
11	Přijaté návratné peněžní výpomoci a ostatní dluhy	Rozvaha
12	Zadluženost celkem	Součet řádků 10 a 11
13	Podíl cizích zdrojů k celkovým aktivům (v %)	Podíl řádků 8 a 7
14	Podíl zadluženosti na cizích zdrojích (v %)	Podíl řádků 12 a 8
15	Osmileté saldo	Výkaz FIN 2-12
16	Oběžná aktiva	Rozvaha
17	Krátkodobé závazky	Rozvaha
18	Celková (běžná) likvidita	Podíl řádků 16 a 17

⁷⁰ PROVAZNÍKOVÁ, R. a O. SEDLÁČKOVÁ. *Financování měst, obcí a regionů: teorie a praxe*, s. 201-203.

⁷¹ MINISTERSTVO FINANCÍ ČESKÉ REPUBLIKY. *Monitoring hospodaření obcí* [online].

U obou monitorujících ukazatelů je stanoveno, jakou hranici by ukazatel neměl překročit. Podíl cizích zdrojů k celkovým aktivům by neměl být vyšší nebo roven 25 % a celková (běžná) likvidita by neměla být v intervalu od 0 do 1. Pokud oba ukazatele zmíněné hranice překročí, Ministerstvo financí ČR dané obci zašle dopis, ve kterém bude požadovat zdůvodnění tohoto stavu. Obcím, u nichž budou identifikovány vážné problémy s jejich platební schopností, Ministerstvo financí spolu s Ministerstvem vnitra nabídne pomoc a navrhne, jak postupovat při řešení těchto problémů.⁷²

2.7 Spolupráce obcí

Obec dle zákona o obcích může spolupracovat i s jinými subjekty (na základě uzavřené písemné smlouvy), a to například:⁷³

- s jinou obcí k zajištění konkrétního úkolu,
- členství v dobrovolném svazku obcí (DSO),
- založení právnických osob s jinou obcí či více obcemi,
- spolupráce s obcemi jiných států.

Dobrovolné svazky obcí jsou zakládány ke konkrétnímu účelu a jsou samostatnými právními osobami. Hospodaří podle svého rozpočtu a toto hospodaření je přezkoumáváno příslušným krajským úřadem či auditorem. Ve stanovách musí být uveden název, sídlo, orgány DSO, majetek vložený do DSO, způsob rozdělení zisku DSO apod. Předmětem činnosti DSO mohou být pouze takové činnosti, které jsou vymezeny zákonem o obcích v rámci samostatné působnosti, v praxi zejména zásobování pitnou vodou, odvádění a čištění odpadních vod, komunální služby, územní rozvoj, sběr a svoz komunálního odpadu, výstavba a údržba místních komunikací apod.⁷⁴

⁷² MINISTERSTVO FINANCÍ ČESKÉ REPUBLIKY. *Monitoring hospodaření obcí* [online].

⁷³ PEKOVÁ, J. *Finance územní samosprávy: teorie a praxe v ČR*, s. 358-363.

⁷⁴ PROVAZNÍKOVÁ, R. a O. SEDLÁČKOVÁ. *Financování měst, obcí a regionů: teorie a praxe*, s. 248-249.

3 ANALÝZA SOUČASNÉHO STAVU

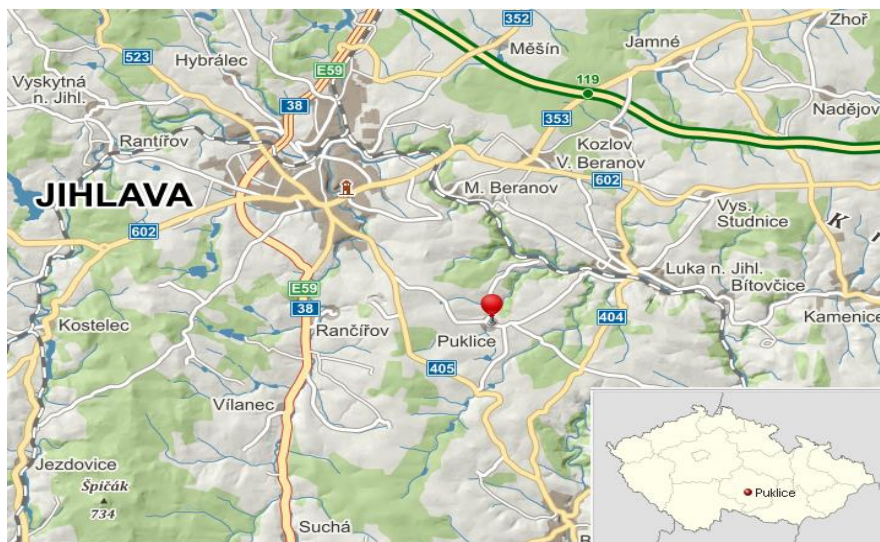
V této části bakalářské práce bude nejprve představena obec Puklice. Následovat bude analýza jejího hospodaření v letech 2010 až 2014 a základní informace o investičním projektu (nová kanalizace a čistírna odpadních vod).

3.1 Obec Puklice

3.1.1 Základní informace o obci

Obec Puklice se nachází přibližně 7 kilometrů jihovýchodně od Jihlavy, která je krajským městem Kraje Vysočina. Skládá se ze tří místních částí: Puklic, Studének a Petrovic. Obec Puklice je členem Svazku obcí mikroregionu Černé lesy a místní akční skupiny LEADER – Loucko.

Místní část Puklice má k 1. lednu 2015 628 obyvatel, ve Studénkách je hlášeno k trvalému pobytu 154 osob a v Petrovicích 6 osob. Celkem v obci žije 788 obyvatel.⁷⁵ Puklice se nachází v centrální části Českomoravské vrchoviny v nadmořské výšce kolem 528 metrů. Rozloha katastru obce činí 1 093 ha. Na katastrálním území obce pramení Puklický potok, který je přítokem řeky Jihlavy.⁷⁶



Obrázek 3: Poloha obce Puklice⁷⁷

⁷⁵ ČESKÝ STATISTICKÝ ÚŘAD: *Databáze demografických údajů za obce ČR* [online].

⁷⁶ REGIONÁLNÍ INFORMAČNÍ SERVIS. *Obce* [online].

⁷⁷ SEZNAM.CZ. *Mapy.cz* [online].

Tabulka 5: Souhrnné informace o obci Puklice⁷⁸

Status:	Obec
Typ sídla:	Ostatní obce
ZUJ (kód obce):	587745
NUTS5:	CZ0632587745
LAU 1 (NUTS 4):	CZ0632 – Jihlava
NUTS3:	CZ063 – Kraj Vysočina
NUTS2:	CZ06 – Jihovýchod
Obec s pověřeným obecním úřadem:	Jihlava
Obec s rozšířenou působností:	Jihlava
Katastrální plocha (ha):	1 093
Nadmořská výška (m n. m.):	528
Zeměpisné souřadnice (WGS-84):	15° 39' 3" E, 49° 21' 39" N
První písemná zpráva (rok):	1318
PSČ:	588 31
Elektrifikace:	Ano
Plynofikace:	Ano
Obecní vodovod:	Ano
ČOV:	Ne (pouze splašková kanalizace)

3.1.2 Historie obce

První písemná zmínka o Puklicích se datuje do roku 1318, kdy král Jan Lucemburský vydal listinu stvrzující převod statku Beranov, Petrovice a Puklice z držení olomouckého arcibiskupství Janovi z Řečice. Po jeho smrti roku 1327 přešel statek do královské správy, avšak již zanedlouho ho získal nejmocnější český feudál té doby, Jindřich z Lipé. V rukou jeho rodu zůstalo panství až do roku 1535, kdy ho koupil František Hordar (bohatý jihlavský měšťan). Do této doby je datováno dokončení pozdně gotické tvrze v Puklicích, která byla ve druhé polovině 16. století (v té době stále v držení rodu Hordarů) přestavěna na renesanční zámek.⁷⁹

⁷⁸ REGIONÁLNÍ INFORMAČNÍ SERVIS. *Obce* [online].

⁷⁹ ČÍRTEK, J. *Naše obec Puklice*, s. 4-5.

V době pobělohorské bylo panství rodu Hordarů ze tří čtvrtin zkonfiskováno z důvodu podpory stavovského povstání. Roku 1673 se stává majitelem Jakub Manuel z Tümelu, jehož dcera přinesla věnem celé panství rodu Waderbornů. V roce 1731 získal Puklice František Antonín Grisl z Grislova. Po jeho smrti roku 1749 spravovala panství jeho žena Marie Kateřina Grislová z Grislova. V roce 1759 přešel majetek na její neteř Maxmiliánu Malovcovou z Malovic. Za panování rodu Malovců došlo ke klasicistní přestavbě puklického zámku. V roce 1807 se stal majitelem Puklic Otto Skrbenský z Hříšně. Roku 1842 měly Puklice celkem 789 obyvatel. Po roce 1848 došlo k oddělení správy velkostatku od obecních věcí a obec začala být řízena volenou obecní samosprávou. Roku 1869 žilo v Puklicích 996 obyvatel. Do roku 1900 vzrostl počet obyvatel na 1 037.⁸⁰

3.1.3 Pamětihodnosti

Na západním okraji místní části Puklice se nachází zámek a zámecký park. Nad zámkem stojí kostel Nanebevzetí Panny Marie, jehož výstavba začala po dlouhých přípravách roku 1946. Vysvěcen byl 15. srpna 1948. Mezi další pamětihodnosti patří židovský hřbitov, kaple na cestě do Studének, socha sv. Jana Nepomuckého a pomník obětem 1. a 2. světové války.⁸¹

V místní části Petrovice se nachází kostel sv. Petra a Pavla z druhé poloviny 15. století. U kostela se nachází hřbitov. Na návsi místní části Studénky se nachází kaple z roku 1846.⁸²

3.1.4 Současnost

V obci se nachází mateřská škola, devítiletá základní škola, pošta, obchod se smíšeným zbožím, fotbalové hřiště a nekrytý hokejový stadion. Dopravní obslužnost obce zajišťují autobusoví dopravci ICOM transport a TRADO-BUS.

Obec Puklice je obcí I. kategorie a vykonává tak pouze základní rozsah přenesené působnosti. Není plátcem daně z přidané hodnoty. Zastupitelstvo obce má 15 členů, což

⁸⁰ ČÍRTEK, J. *Naše obec Puklice*, s. 6-9.

⁸¹ tamtéž, s. 13-17.

⁸² tamtéž, s. 11-13.

je maximální zákonem povolený počet pro obce ve velikostní kategorii od 500 do 3 000 obyvatel. Rada obce čítá 5 členů. Starostou je od roku 2002 Mgr. Karel Tůma. Funkci místostarosty vykonává od roku 2014 Martin Křišťál.

Mezi spolky působící v obci patří například TJ Sokol Puklice, Český svaz chovatelů Puklice, Český svaz zahrádkářů Puklice, Myslivecké sdružení Puklice, Sbor dobrovolných hasičů Puklice, Puklice v akci, Sbor dobrovolných hasičů Studénky a Občanské sdružení rodičů a přátel obce Studénky.

3.2 Analýza hospodaření obce Puklice

Data použitá pro analýzu hospodaření obce Puklice byla získána z výkazů pro hodnocení plnění rozpočtu (FIN 2-12 M), závěrečných účtů, rozvah a výkazů zisku a ztráty v jednotlivých letech.

3.2.1 Struktura příjmů rozpočtu

Příjmy rozpočtu obce dělíme do čtyř základních skupin: daňové, nedaňové, kapitálové a přijaté transfery. Výše jednotlivých příjmů ve sledovaném období je uvedena v následující tabulce.

Tabulka 6: Příjmy rozpočtu obce v letech 2010 až 2014 (v Kč)⁸³

Druh příjmů	Rok				
	2010	2011	2012	2013	2014
Daňové	6 185 086	6 115 757	5 979 623	8 230 399	8 913 292
Nedaňové	1 547 812	1 351 933	1 289 827	1 716 072	1 317 744
Kapitálové	95 368	11 550	7 050	14 851	150
Transfery	7 629 895	1 227 105	879 126	450 170	36 369 673
Celkem	15 458 160	8 706 345	8 155 627	10 411 492	46 600 858

Stabilním zdrojem příjmů rozpočtu obce jsou **daňové příjmy**. V letech 2010 až 2012 činily daňové příjmy přibližně 6 milionů Kč. S účinností od 1. ledna 2013 došlo ke změně zákona o rozpočtovém určení daní. Tato změna zvýšila podíl menších obcí

⁸³ Vlastní zpracování podle interních materiálů Obecního úřadu Puklice.

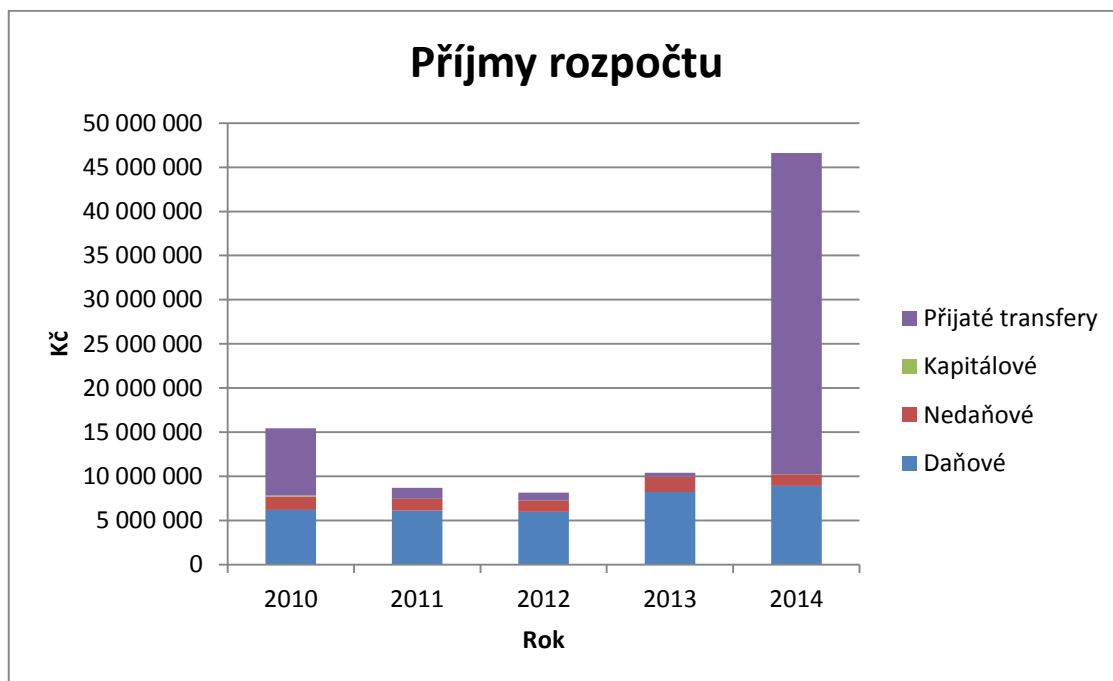
na celostátním výnosu ze sdílených daní. Pro obec Puklice to znamenalo nárůst daňových příjmů na přibližně 8 milionů Kč (v roce 2013) a 9 milionů Kč v roce 2014.

Nedaňové příjmy se ve sledovaném období držely na stabilní úrovni kolem 1,5 milionu Kč (v letech 2010 až 2013 činil jejich podíl na celkových příjmech 10 až 16 %, v roce 2014 pouhá 3 %).

Kapitálové příjmy tvořily nejmenší podíl na celkových příjmech (nikdy nepřesáhly 0,6 %). Jejich výše v absolutních hodnotách nikdy nepřekročila 100 000 Kč.

V roce 2010 činily **přijaté transfery** 7,6 milionů Kč (49,4 % celkových příjmů) a roku 2014 dokonce 36,4 milionů Kč (78 % celkových příjmů). V ostatních sledovaných rozpočtových obdobích nepřekročil podíl transferů 15 % celkových příjmů.

Celkové příjmy měly ve sledovaném období kolísavý charakter. Tento charakter nejvíce ovlivnily přijaté transfery (zejména v letech 2010 a 2014). Největší nárůst celkových příjmů oproti předchozímu rozpočtovému období nastal v roce 2014, kdy se příjmy zvýšily téměř pětinašobně. Příčiny tohoto vývoje budu zjišťovat v dalších kapitolách, kde se budu jednotlivým skupinám příjmů věnovat podrobněji.



Graf 1: Příjmy rozpočtu obce v letech 2010 až 2014⁸⁴

⁸⁴ Vlastní zpracování podle interních materiálů Obecního úřadu Puklice.

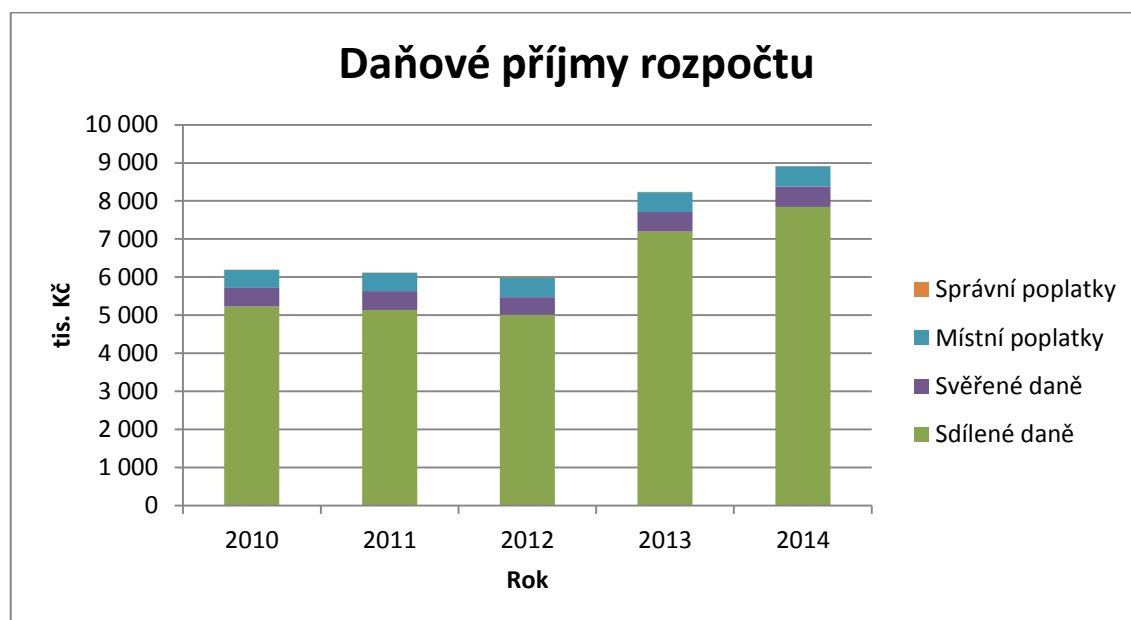
3.2.1.1 Daňové příjmy

Daňové příjmy se dále dělí na příjmy ze sdílených a svěřených daní, místních poplatků a správních poplatků. Výše jednotlivých daňových příjmů je uvedena v následující tabulce.

Tabulka 7: Daňové příjmy rozpočtu obce v letech 2010 až 2014 (v tis. Kč)⁸⁵

Daňové příjmy	Rok				
	2010	2011	2012	2013	2014
Sdílené daně	5 227	5 133	5 005	7 196	7 841
Svěřené daně	487	500	467	511	545
Místní poplatky	470	482	507	521	526
Správní poplatky	1	1	1	2	1
Celkem	6 185	6 116	5 980	8 230	8 913

Největší podíl na daňových příjmech měly v celém sledovaném období **sdílené daně**. Jejich podíl se pohyboval v rozmezí 83 až 88 %. Podíl **svěřených daní** činil 6 až 8 %. **Místní poplatky** se na celkových daňových příjmech podílely v celém sledovaném období také šesti až osmi procenty. Podíl **správních poplatků** nikdy nepřekročil 1,5 %.



Graf 2: Daňové příjmy rozpočtu obce v letech 2010 až 2014⁸⁶

⁸⁵ Vlastní zpracování podle interních materiálů Obecního úřadu Puklice.

⁸⁶ Vlastní zpracování podle interních materiálů Obecního úřadu Puklice.

Sdílené daně

Příjmy ze sdílených daní jsou charakteristické tím, že je obec může ovlivnit pouze minimálně a jsou určeny legislativou platnou na celostátní úrovni. Mezi sdílené daně řadíme podíl obce na celostátním výnosu z daně z příjmu fyzických osob ze závislé činnosti, daně z příjmu fyzických osob ze samostatné výdělečné činnosti, daně z příjmu fyzických osob z kapitálových výnosů, daně z příjmu právnických osob (kromě této daně placené obcemi) a daně z přidané hodnoty. Jak je zřejmé z předchozí kapitoly, podíl sdílených daní na daňových příjmech je rozhodující. Novela zákona o rozpočtovém určení daní, která od 1. ledna 2013 zvýhodnila malé obce, znamenala pro obec Puklice v roce 2013 nárůst příjmů ze sdílených daní oproti předchozímu roku o 44 %.

Tabulka 8: Příjmy ze sdílených daní v letech 2010 až 2014 (v tis. Kč)⁸⁷

Sdílené daně	Rok				
	2010	2011	2012	2013	2014
Daň z příjmu fyzických osob ze závislé činnosti	1 142	1 113	981	1 542	1 630
Daň z příjmu fyzických osob ze samostatné výdělečné činnosti	191	126	81	66	87
Daň z příjmu fyzických osob z kapitálových výnosů	98	109	129	177	163
Daň z příjmu právnických osob (kromě obcí)	1 228	1 140	1 263	1 704	1 957
Daň z přidané hodnoty	2 568	2 645	2 551	3 707	4 004
Celkem	5 227	5 133	5 005	7 196	7 841

Nejvyšší příjem obce Puklice ze sdílených daní tvoří podíl na celostátním výnosu z **daně z přidané hodnoty**. Podíl z tohoto výnosu tvořil v celém sledovaném období kolem 50 % příjmů ze sdílených daní. Vliv na výši tohoto výnosu měly kromě již zmíněného zákona o rozpočtovém určení daní také změny sazby této daně. V letech 2010 a 2011 činila základní sazba DPH 20 % a snížená sazba 10 %. Od 1. ledna 2012

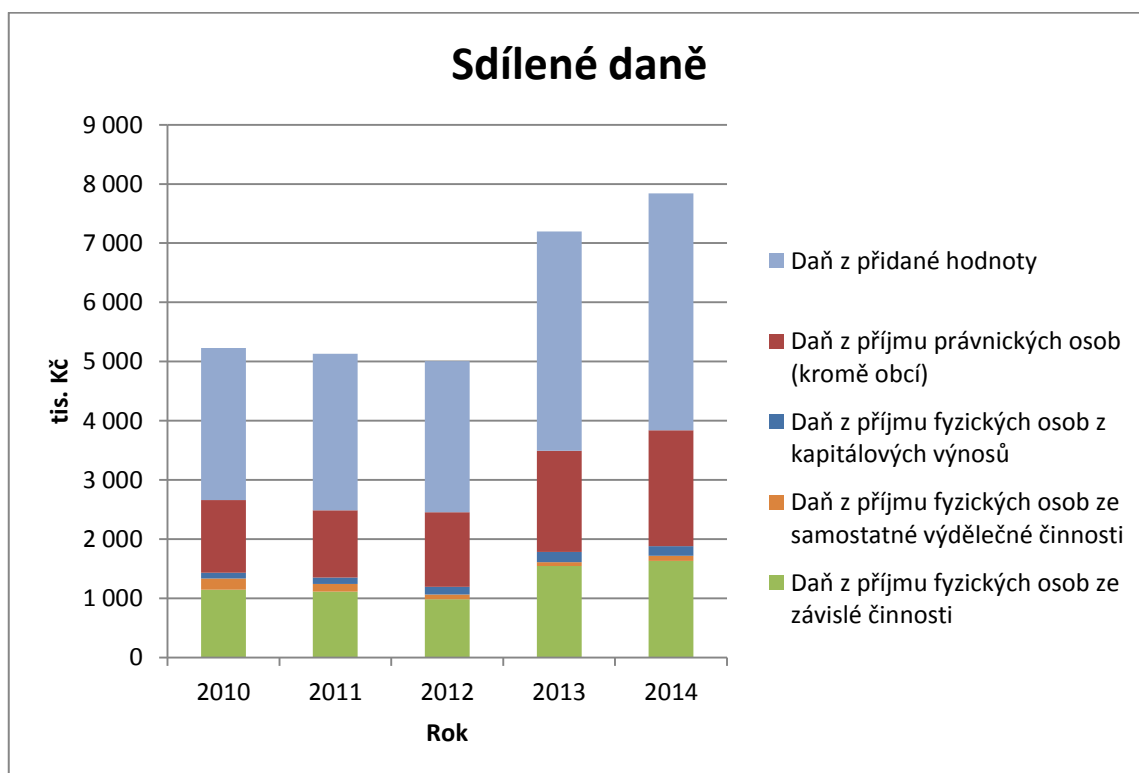
⁸⁷ Vlastní zpracování podle interních materiálů Obecního úřadu Puklice.

došlo ke zvýšení snížené sazby na 14 %. V následujícím roce se obě sazby zvýšily o jeden procentní bod (základní sazba 21 %, snížená sazba 15 %).

Další významný zdroj příjmu ze sdílených daní tvoří podíl na celostátním výnosu z **daně příjmu právnických osob** (nepatří sem však daň z příjmu právnických osob odváděná obcemi). Podíl tohoto výnosu se v celém sledovaném období pohyboval kolem 24 %. Sazba daně z příjmu právnických osob se v celém období nezměnila a činila 19 %.

Daň z příjmu fyzických osob ze závislé činnosti měla na příjmu ze sdílených daní podíl průměrně 21 %. Také u sazby této daně nedošlo k žádné změně a v celém sledovaném období platila sazba 15 %.

Nejmenší podíl na příjmech ze sdílených daní ve sledovaném období měla **daň z příjmu fyzických osob ze samostatné výdělečné činnosti** (průměrně 1,9 %) a **daň z příjmu fyzických osob z kapitálových výnosů** (průměrně 2,2 %).



Graf 3: Příjmy ze sdílených daní v letech 2010 až 2014⁸⁸

⁸⁸ Vlastní zpracování podle interních materiálů Obecního úřadu Puklice.

Svěřené daně

Mezi svěřené daně se řadí daň z příjmu právnických osob placená danou obcí a daň z nemovitých věcí (před 1. lednem 2014 daň z nemovitostí). Celkové příjmy ze svěřených daní měly rostoucí charakter s výjimkou roku 2012, kde nastal pokles o téměř 7 % zapříčiněný nulovou daní z příjmu právnických osob za obce. Výše příjmů ze svěřených daní je uvedena v následující tabulce.

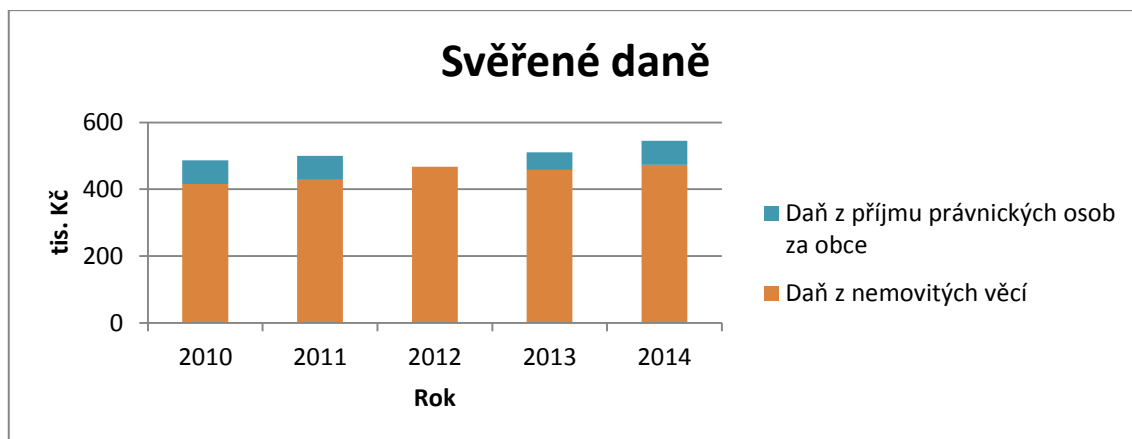
Tabulka 9: Příjmy ze svěřených daní v letech 2010 až 2014 (v tis. Kč)⁸⁹

Svěřené daně	Rok				
	2010	2011	2012	2013	2014
Daň z příjmu právnických osob za obce	71	72	0	53	72
Daň z nemovitých věcí	416	428	467	458	473
Celkem	487	500	467	511	545

Daň z příjmu právnických osob placená danou obcí je zároveň příjmem i výdajem obecního rozpočtu. Kromě roku 2012, kdy obec Puklice neplatila žádnou daň z příjmu právnických osob (tato daň vyšla jako nulová), činil podíl této daně na příjmech ze svěřených daní průměrně 13 %.

Daň z nemovitých věcí je stabilním příjmem obecního rozpočtu, jehož výše se ve sledovaném období měnila pouze minimálně. Obec inkasuje celou částku daně, která je vyměřena u nemovitých věcí nacházejících se na katastrálním území obce. Je to jediná daň, u které může obec alespoň částečně ovlivňovat její výši stanovením velikostního, vnitřního a místního koeficientu. Obec Puklice využívá velikostní koeficient 1. Jde o nejnižší možný koeficient, přičemž zákon č. 338/1992 Sb., o dani z nemovitých věcí dovoluje tento koeficient zvýšit o jednu kategorii na 1,4. Vnitřní ani místní koeficient není využíván. Podíl výnosů z této daně na výnosech ze svěřených daní se v celém sledovaném období kromě roku 2012 pohyboval kolem 87 %.

⁸⁹ Vlastní zpracování podle interních materiálů Obecního úřadu Puklice.



Graf 4: Příjmy ze svěřených daní v letech 2010 až 2014⁹⁰

Místní poplatky

Mezi místní poplatky řadíme poplatek za provoz systému shromažďování, sběru, přepravy, třídění, využívání a odstraňování komunálních odpadů (poplatek z komunálního odpadu), poplatek ze psů, poplatek z užívání veřejného prostranství, poplatek za znečišťování ovzduší či odvod z výtěžku provozování loterií. Obec si může sama rozhodnout, které poplatky a v jaké výši bude vybírat (s výjimkou poplatku za znečišťování ovzduší a odvodu z výtěžku provozování loterií, které byly, resp. jsou stanoveny celostátně platným zákonem). Celkové příjmy z místních poplatků v celém sledovaném období rostly průměrně o 3 % ročně.

Tabulka 10: Příjmy z místních poplatků v letech 2010 až 2014 (v tis. Kč)⁹¹

Místní poplatky	Rok				
	2010	2011	2012	2013	2014
Poplatek z komunálního odpadu	449	458	464	464	478
Poplatek ze psů	16	16	17	16	16
Poplatek z užívání veřejného prostranství	5	6	5	5	1
Poplatek za znečišťování ovzduší	0	2	4	0	0
Odvod z výtěžku provozování loterií	0	0	17	36	31
Celkem	470	482	507	521	526

⁹⁰ Vlastní zpracování podle interních materiálů Obecního úřadu Puklice.

⁹¹ Vlastní zpracování podle interních materiálů Obecního úřadu Puklice.

Nejvyšší podíl na příjmech z místních poplatků má **poplatek za provoz systému shromažďování, sběru, přepravy, třídění, využívání a odstraňování komunálních odpadů** (poplatek z komunálního odpadu), který ve sledovaném období tvořil v průměru 92 % příjmů z místních poplatků. Výše poplatku je upravena obecně závaznou vyhláškou, která je aktualizována v závislosti na skutečných nákladech na komunální odpady. V celém sledovaném období (2010 až 2014) činil roční poplatek za každou trvale přihlášenou osobu 500 Kč. V případě staveb pro individuální rekreaci nebo bytu či rodinného domu, ve kterých nemá trvalý pobyt žádná fyzická osoba, činil roční poplatek 500 Kč za danou nemovitost.

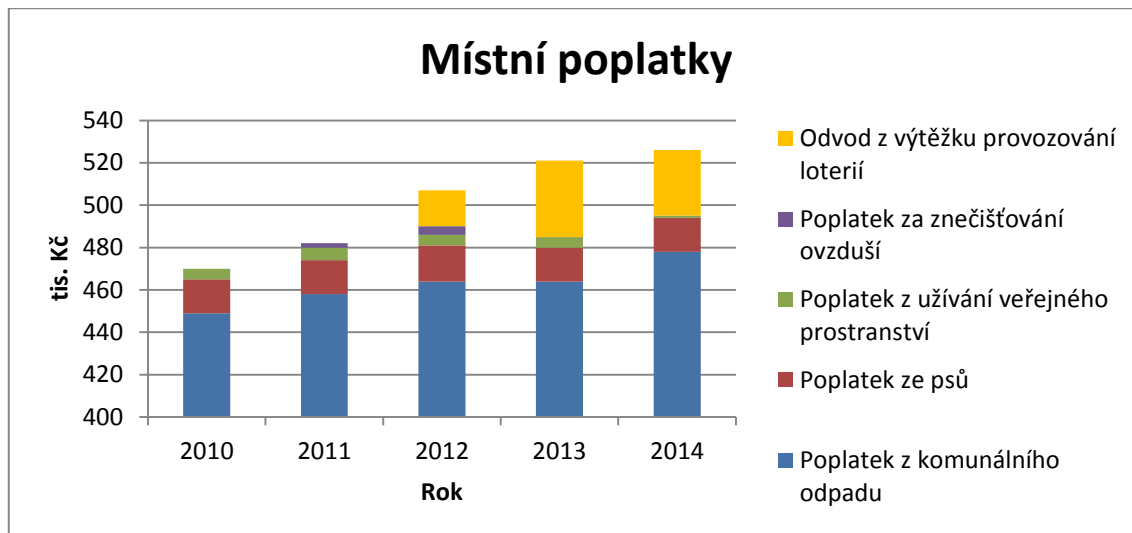
Poplatek ze psů se ve sledovaném období podílel na celkovém příjmu z místních poplatků přibližně třemi procenty. Roční poplatek je definován obecně závaznou vyhláškou č. 2/2010 a činí 100 Kč za prvního a 150 Kč za druhého a každého dalšího psa staršího tří měsíců.

Poplatek z užívání veřejného prostranství měl ve sledovaném období základní sazbu 30 Kč za m²/den a 4 000 Kč za jednotlivou pouťovou atrakci za týden. Poplatek upravovala vyhláška č. 1/2000. Příjmy z tohoto poplatku tvořily přibližně 1 % celkových příjmů z místních poplatků.

Podle zákona č. 86/2002 Sb., o ochraně ovzduší, vybírala obec Puklice **poplatek za znečištění ovzduší** za malé stacionární zdroje. Zákon stanovil, že výnosy z tohoto poplatku plynuly do rozpočtu obce a musely být použity k ochraně životního prostředí. Podle zákona č. 201/2012 Sb., o ochraně ovzduší (platného od 1. ledna 2013), který novelizoval původní zákon z roku 2002, byly malé stacionární zdroje vyjmuty z předmětu daně a obec Puklice tak přišla o jeden z menších zdrojů svých příjmů.

Od roku 2012 plyne do rozpočtu obcí podle zákona č. 202/1990 Sb., o loteriích a jiných podobných hrách, také **odvod z výtěžku provozování loterií**. Tento odvod se skládá ze dvou částí (denní poplatek za každé povolené zařízení a poplatek z rozdílu mezi vsazenými částkami a vyplacenými výhrami). Odvod se do rozpočtu obcí rozděluje podle sídla provozovatele loterie (obce Puklice se tato část netýká, protože na území obce žádný provozovatel sídlo nemá) a z ostatních druhů loterií (kurzových sázek apod.), které nemají zřejmou vazbu na určité území, obce získávají 30 % z celostátního

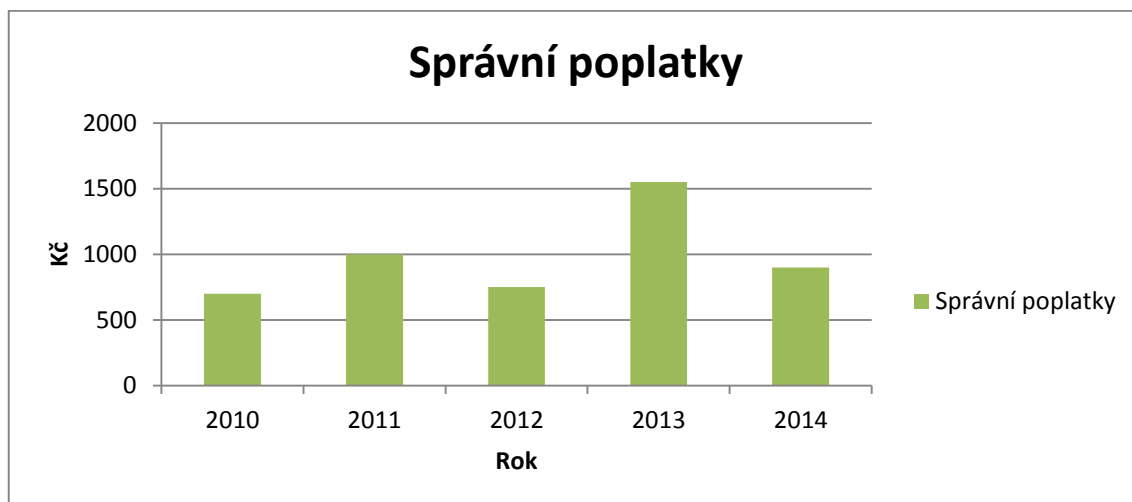
výnosu, který je rozdělován shodně s pravidly rozpočtového určení daní.⁹² Pro obec Puklice to znamená příjem v řádu desetitisíců Kč.



Graf 5: Příjmy z místních poplatků v letech 2010 až 2014⁹³

Správní poplatky

Příjmy ze správních poplatků jsou doplňkovým příjmem rozpočtu obce Puklice a ve sledovaném období se pohybovaly v rozmezí 750 až 1 550 Kč. Výši jednotlivých správních poplatků definuje zákon č. 634/2004 Sb., o správních poplatcích.



Graf 6: Příjmy ze správních poplatků v letech 2010 až 2014⁹⁴

⁹² SVAZ MĚST A OBCÍ ČESKÉ REPUBLIKY. *Příručka pro člena zastupitelstva obce po volbách v roce 2014*, s. 49-50.

⁹³ Vlastní zpracování podle interních materiálů Obecního úřadu Puklice.

⁹⁴ Vlastní zpracování podle interních materiálů Obecního úřadu Puklice.

3.2.1.2 Nedaňové příjmy

Mezi nedaňové příjmy řadíme příjmy z vlastní činnosti, příjmy z pronájmu majetku, výnosy z finančního majetku, sankční platby přijaté od státu, obcí a krajů, příjmy z prodeje krátkodobého a drobného dlouhodobého majetku, ostatní nedaňové příjmy a přijaté splátky půjčených prostředků od obyvatelstva. Celková výše nedaňových příjmů měla v prvních třech letech sledovaného období klesající charakter, v roce 2013 nastal nárůst o 33 % oproti předchozímu roku a v dalším roce nastal opět pokles. Výše jednotlivých nedaňových příjmů ve sledovaném období je uvedena v následující tabulce.

Tabulka 11: Nedaňové příjmy v letech 2010 až 2014 (v tis. Kč)⁹⁵

Nedaňové příjmy	Rok				
	2010	2011	2012	2013	2014
Příjmy z vlastní činnosti	701	608	408	713	824
Příjmy z pronájmu majetku	696	602	739	872	393
Výnosy z finančního majetku	58	61	64	44	28
Sankční platby přijaté od státu, obcí a krajů	0	0	0	17	0
Příjmy z prodeje krátkodobého a drobného dlouhodobého majetku	0	0	0	0	10
Ostatní nedaňové příjmy	58	45	44	44	39
Přijaté splátky půjčených prostředků od obyvatelstva	35	36	35	26	24
Celkem	1 548	1 352	1 290	1 716	1 318

Příjmy z vlastní činnosti se na celkových nedaňových příjmech podílely v průměru ze 45 %. Nejvíce jsou zde zastoupeny příjmy z prodeje dřeva z obecního lesa (je prodáváno za 1 100 Kč/m³), příjmy za stočné, příjmy za vytríděný odpad a ostatní nepravidelné příjmy z vlastní činnosti (například hlášení obecním rozhlasem pro pojízdné prodejny).

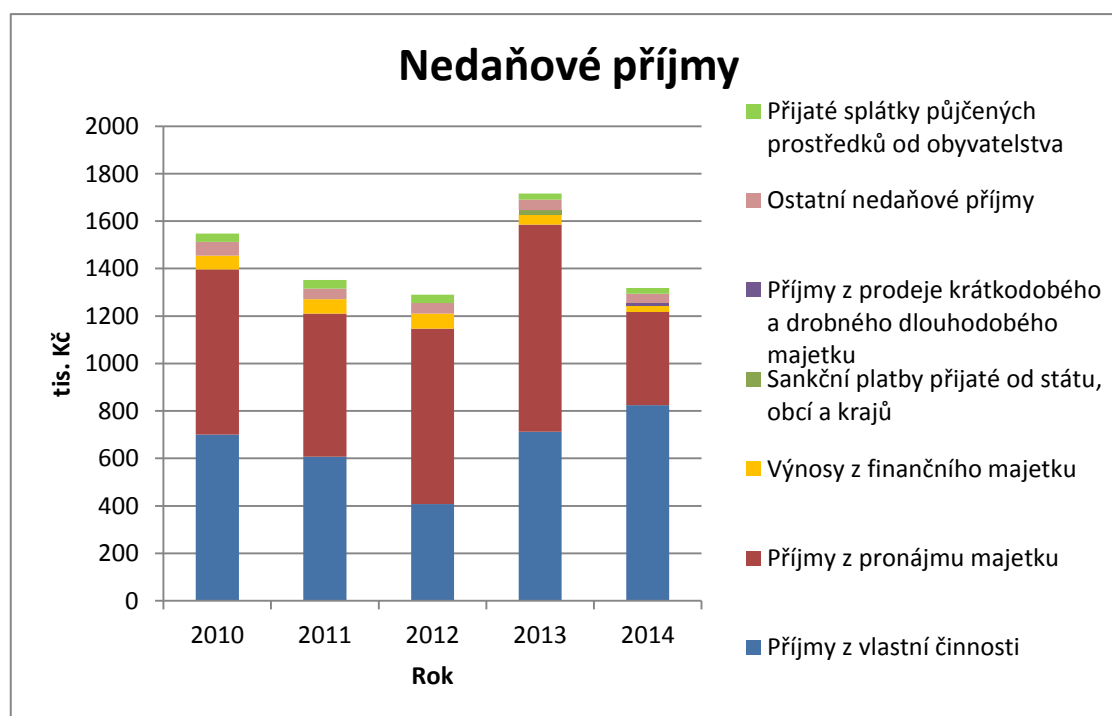
⁹⁵ Vlastní zpracování podle interních materiálů Obecního úřadu Puklice.

Příjmy z pronájmu majetku činily v průměru 45 % nedaňových příjmů. Největší podíl na těchto příjmech mají příjmy z pronájmu ostatních nemovitých věcí a jejich částí (obec pronajímá několik obecních bytů), dále jsou zde zastoupeny příjmy z pronájmu pozemků (např. za hrobová místa na obou obecních hřbitovech – 300 Kč na 10 let za jedno místo), příjmy z pronájmu movitých věcí a ostatní příjmy z pronájmu majetku.

Mezi **výnosy z finančního majetku** řadíme příjmy z úroků z běžného účtu vedeného u České spořitelny. Tyto příjmy tvořily ve sledovaném období přibližně 3,5 % celkových nedaňových příjmů.

Jednorázovým příjmem byly v roce 2013 **sankční platby přijaté od státu, obcí a krajů**. Krajská správa a údržba silnic dostala pokutu za nesprávně provedený prořez stromů u silnice č. III/4051 směrem na Předboř.

Dalšími nedaňovými příjmy byly **příjmy z prodeje krátkodobého a drobného dlouhodobého majetku, ostatní nedaňové příjmy** (patří sem například zálohy na vodné přijaté od nájemníků obecních bytů) a **přijaté splátky půjčených prostředků od obyvatelstva** (ze sociálního fondu).



Graf 7: Nedaňové příjmy v letech 2010 až 2014⁹⁶

⁹⁶ Vlastní zpracování podle interních materiálů Obecního úřadu Puklice.

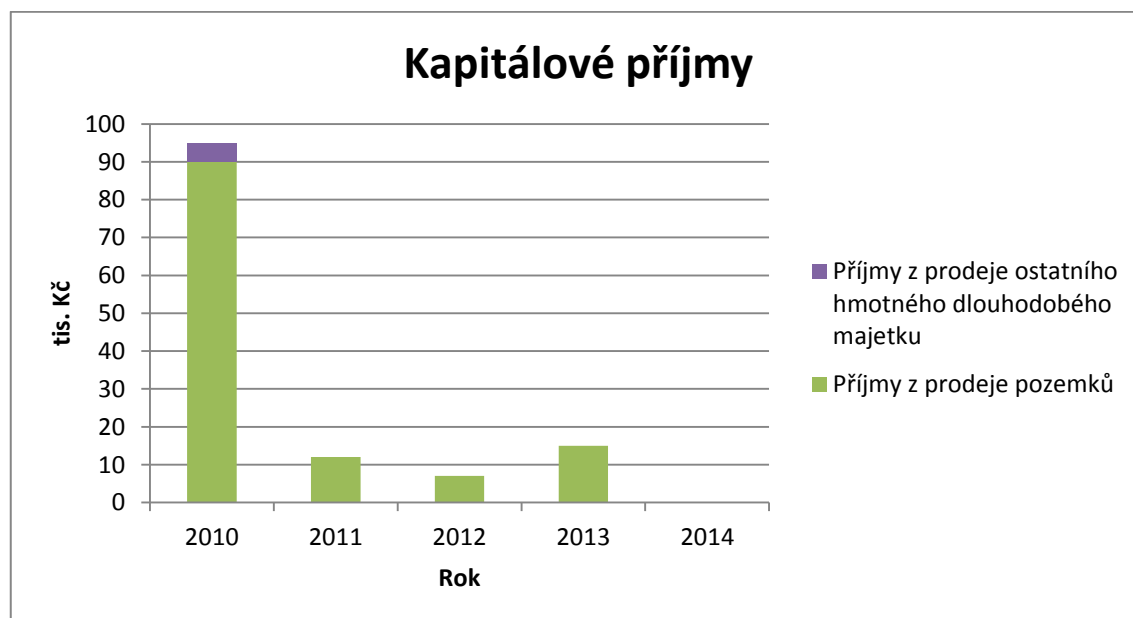
3.2.1.3 Kapitálové příjmy

Kapitálové příjmy představovaly pro obec Puklice nepravidelný jednorázový zdroj příjmů. Ve velké části sledovaného období měly klesající charakter (kromě roku 2013). Mezi tyto příjmy řadíme příjmy z prodeje pozemků a příjmy z prodeje ostatního hmotného dlouhodobého majetku. Výše jednotlivých kapitálových příjmů ve sledovaném období je uvedena v následující tabulce.

Tabulka 12: Kapitálové příjmy v letech 2010 až 2014 (v tis. Kč)⁹⁷

Kapitálové příjmy	Rok				
	2010	2011	2012	2013	2014
Příjmy z prodeje pozemků	90	12	7	15	0
Příjmy z prodeje ostatního hmotného dlouhodobého majetku	5	0	0	0	0
Celkem	95	12	7	15	0

Naprostou většinu kapitálových příjmů tvořily **příjmy z prodeje pozemků**. Pouze v roce 2010 tvořily menší část kapitálových příjmů **příjmy z prodeje ostatního hmotného dlouhodobého majetku**.



Graf 8: Kapitálové příjmy v letech 2010 až 2014⁹⁸

⁹⁷ Vlastní zpracování podle interních materiálů Obecního úřadu Puklice.

⁹⁸ Vlastní zpracování podle interních materiálů Obecního úřadu Puklice.

3.2.1.4 Přijaté transfery

Velmi významným zdrojem příjmů pro obec Puklice jsou přijaté transfery (dotace). V celém sledovaném období příjmy z transferů kolísaly (v prvních čtyřech letech klesaly a následně se skokově zvýšily). Výše jednotlivých skupin přijatých transferů je uvedena v následující tabulce.

Tabulka 13: Přijaté transfery v letech 2010 až 2014 (v tis. Kč)⁹⁹

Přijaté transfery	Rok				
	2010	2011	2012	2013	2014
Neinvestiční přijaté transfery od veřejných rozpočtů ústřední úrovně	6 544	855	705	170	171
Neinvestiční přijaté transfery od rozpočtů územní úrovně	124	185	31	134	129
Převody z vlastních fondů	37	37	36	146	18 949
Investiční přijaté transfery od veřejných rozpočtů ústřední úrovně	0	0	0	0	17 021
Investiční přijaté transfery od veřejných rozpočtů územní úrovně	925	150	107	0	100
Celkem	7 630	1 227	879	450	36 370

Do rozpočtové položky **neinvestiční přijaté transfery od veřejných rozpočtů ústřední úrovně** řadíme dotace na běžnou činnost místní správy (v roce 2010 ve výši 438 193 Kč, v roce 2011 celkem 374 627 Kč, roku 2012 ve výši 371 000 Kč, v roce 2013 ve výši 138 200 Kč a roku 2014 celkem 138 900 Kč), příspěvky na volby (v roce 2010 ve výši 14 337 Kč jako příspěvek na volby do Poslanecké sněmovny Parlamentu ČR a 17 644 Kč na volby do Senátu Parlamentu ČR, v roce 2012 celkem 16 487,60 Kč na volby do zastupitelstev krajů, v roce 2013 ve výši 15 343,70 Kč na volby prezidenta ČR a 16 545,28 Kč na volby do Poslanecké sněmovny Parlamentu ČR, v roce 2014

⁹⁹ Vlastní zpracování podle interních materiálů Obecního úřadu Puklice.

ve výši 13 479,78 Kč na volby do Evropského parlamentu a 18 652,66 Kč na volby do zastupitelstva obce), nepravdělnou průtokovou dotaci pro Základní školu Puklice (v roce 2011 ve výši 476 032,20 Kč a roku 2012 v hodnotě 317 354,80 Kč), příspěvek na Sčítání lidu, domů a bytů (v roce 2010 ve výši 3 950 Kč a následující rok 4 172 Kč) a navíc sem v roce 2010 patřila přijatá dotace v celkové hodnotě 6 069 265,64 Kč na regeneraci zámeckého parku v Puklicích.

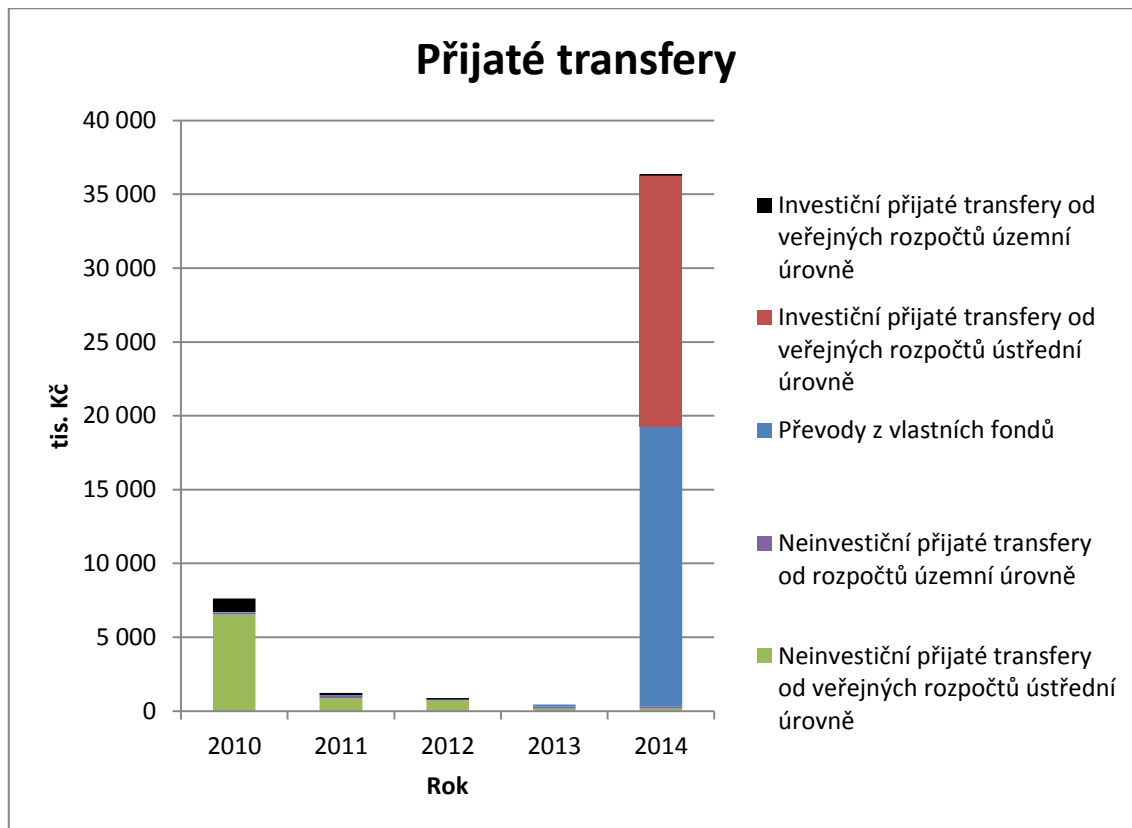
Mezi **neinvestiční přijaté transfery od rozpočtů územní úrovně** (tj. od krajů) řadíme příspěvek na sportovní aktivity dětí v prostorách škol, školských zařízení a na školních sportovištích (v roce 2010 ve výši 13 210 Kč, v roce 2011 celkem 19 340 Kč, roku 2012 ve výši 24 380 Kč, v roce 2013 v hodnotě 24 578 Kč a roku 2014 ve výši 22 420 Kč), dotace na hospodaření v obecních lesích (v roce 2011 celkem 54 000 Kč a roku 2012 ve výši 6 600 Kč), příspěvek na vzdělávání žáků se speciálními vzdělávacími potřebami (v roce 2014 ve výši 1 000 Kč). Kromě toho sem také patří jednorázové dotace – v roce 2010 ve výši 111 000 Kč na opravu veřejného osvětlení, v roce 2011 v celkové hodnotě 111 000 Kč na opravu střešní krytiny nad obecními byty na čísle popisném 24 a také 1 385 Kč na akceschopnost jednotky Sboru dobrovolných hasičů Puklice, v roce 2013 ve výši 109 000 Kč na první etapu a v následujícím roce 106 000 Kč na druhou etapu výměny oken v budově Základní školy Puklice.

Převod finančních prostředků do sociálního fondu řadíme do položky **převody z vlastních fondů** (v roce 2010 ve výši 36 945 Kč, v roce 2011 v hodnotě 36 549 Kč a roku 2012 ve výši 35 804 Kč). Od roku 2013 se sem řadí i převody finančních prostředků z nově založeného účtu obce u České národní banky (v roce 2013 včetně sociálního fondu 145 593,28 Kč a v následujícím roce 18 948 557,5 Kč).

Do rozpočtové položky **investiční přijaté transfery od veřejných rozpočtů ústřední úrovně** řadíme dotaci z Fondu soudržnosti na výstavbu čistírny odpadních vod Puklice a Studénky ve výši 16 075 070,33 Kč a dotaci na stejný účel ze Státního fondu životního prostředí ve výši 945 592,37 Kč (obě dotace v roce 2014).

Do **investičních přijatých transferů od veřejných rozpočtů územní úrovně** řadíme v roce 2010 celkem 925 350 Kč a roku 2011 ve výši 1 150 000 Kč na vypracování studií a projektové dokumentace k čistírně odpadních vod Puklice a Studénky, roku 2012

dotaci ve výši 107 000 Kč na rekonstrukci autobusové čekárny u hřiště a v roce 2014 ve výši 100 000 Kč na vysokorychlostní internet v místních částech Puklice a Studénky.



Graf 9: Přijaté transfery v letech 2010 až 2014¹⁰⁰

3.2.2 Struktura výdajů rozpočtu

Výdaje rozpočtu obce dělíme do dvou základních skupin: běžné a kapitálové. Výše jednotlivých druhů výdajů ve sledovaném období je uvedena v následující tabulce.

Tabulka 14: Výdaje rozpočtu obce v letech 2010 až 2014 (v Kč)¹⁰¹

Druh výdajů	Rok				
	2010	2011	2012	2013	2014
Běžné	13 302 889	7 779 464	6 722 609	6 613 484	25 914 993
Kapitálové	862 396	544 574	1 168 177	496 667	24 549 446
Celkem	14 165 285	8 324 038	7 890 786	7 110 151	50 464 439

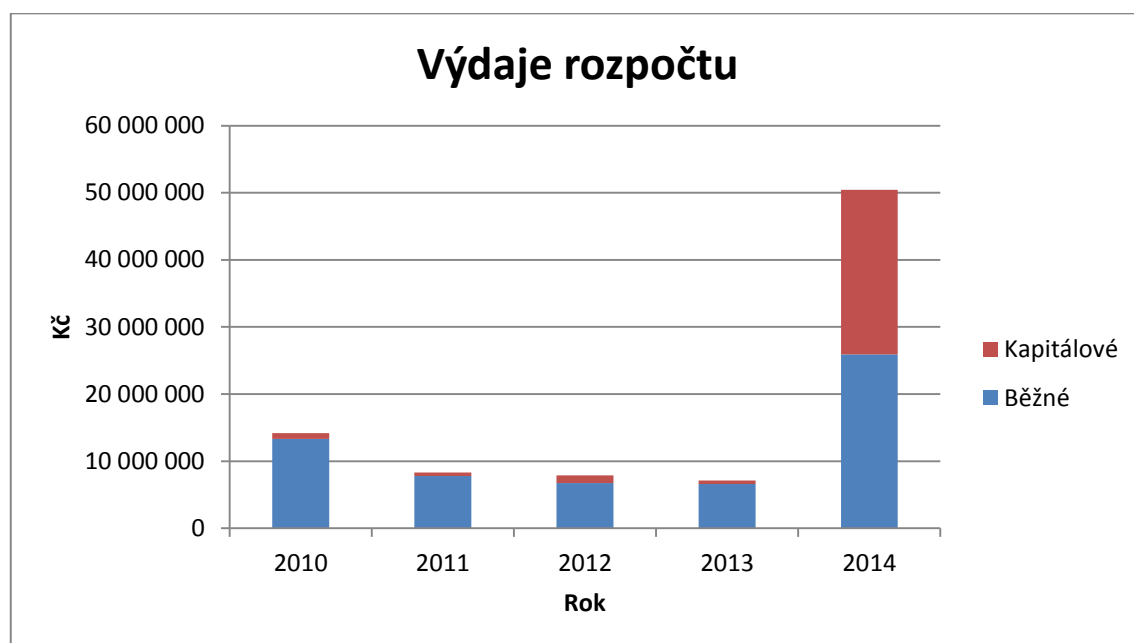
¹⁰⁰ Vlastní zpracování podle interních materiálů Obecního úřadu Puklice.

¹⁰¹ Vlastní zpracování podle interních materiálů Obecního úřadu Puklice.

Mezi výdaji byly v celém sledovaném období nejvíce zastoupeny **běžné výdaje**. V letech 2010 až 2013 se jejich podíl na celkových výdajích pohyboval v rozmezí 85 až 94 %. V roce 2014 byl jejich podíl pouze 51 %.

Kapitálové výdaje tvořily menší část celkových výdajů. V letech 2010 až 2013 nepřekročil jejich podíl na celkových výdajích 15 %. Výjimkou byl rok 2014, kde činil podíl kapitálových výdajů 49 %.

Celkové výdaje v prvních čtyřech letech sledovaného období postupně klesaly průměrně o 19 % a v roce 2014 nastal skokový nárůst téměř o sedminásobek. Příčinám tohoto vývoje a jednotlivým druhům výdajů se budu v dalších kapitolách věnovat podrobněji.



Graf 10: Výdaje rozpočtu obce v letech 2010 až 2014¹⁰²

3.2.2.1 Běžné výdaje

V rámci běžných výdajů se financují běžné potřeby obce, někdy se také nazývají jako provozní výdaje. Jsou nejvyšší složkou celkových výdajů. V prvních čtyřech letech docházelo k jejich poklesu v průměru o 19 % a v roce 2014 nastal jejich téměř čtyřnásobný nárůst. Výše jednotlivých skupin běžných výdajů je uvedena v následující tabulce.

¹⁰² Vlastní zpracování podle interních materiálů Obecního úřadu Puklice.

Tabulka 15: Běžné výdaje rozpočtu obce v letech 2010 až 2014 (v tis. Kč)¹⁰³

Běžné výdaje	Rok				
	2010	2011	2012	2013	2014
Výdaje na platy a ostatní platby za provedení prací a pojistné	1 982	1 909	1 891	1 919	1 939
Neinvestiční nákupy a související výdaje	9 752	3 893	3 063	3 016	3 494
Neinvestiční transfery podnikatelským subjektům a neziskovým organizacím	59	72	92	87	120
Neinvestiční transfery a některé další platby rozpočtům	1 416	1 897	1 664	1 521	20 341
Neinvestiční transfery obyvatelstvu	10	8	13	20	21
Neinvestiční půjčené prostředky	80	0	0	50	0
Ostatní neinvestiční výdaje	4	0	0	0	0
Celkem	13 303	7 779	6 723	6 613	25 915

Rozpočtová položka **výdaje na platy a ostatní platby za provedení prací a pojistné** se ve sledovaném období podílela na běžných výdajích v průměru 21 %. Řadíme sem platy zaměstnanců v pracovním poměru (obec Puklice zaměstnává jednu účetní a dva manuální pracovníky), odměny pětičlenné rady obce (včetně starosty a místostarosty, přičemž řadoví členové zastupitelstva obce vykonávají svoji funkci bezplatně), odměny členů volební komise, odměny na základě dohod o provedení práce a pojistné na sociální zabezpečení a zdravotní pojištění placené zaměstnavatelem.

Neinvestiční nákupy a související výdaje tvořily nejvyšší položku běžných výdajů (s výjimkou roku 2014) a ve sledovaném období tvořily v průměru 46 % běžných výdajů. Do této skupiny výdajů zahrnujeme například opravy a udržování (zámeckého parku, hasičské zbrojnice, místních komunikací, základní školy, budovy obecního úřadu, veřejného osvětlení, plynárenského zařízení apod.), cestovné, pohoštění, nákup

¹⁰³ Vlastní zpracování podle interních materiálů Obecního úřadu Puklice.

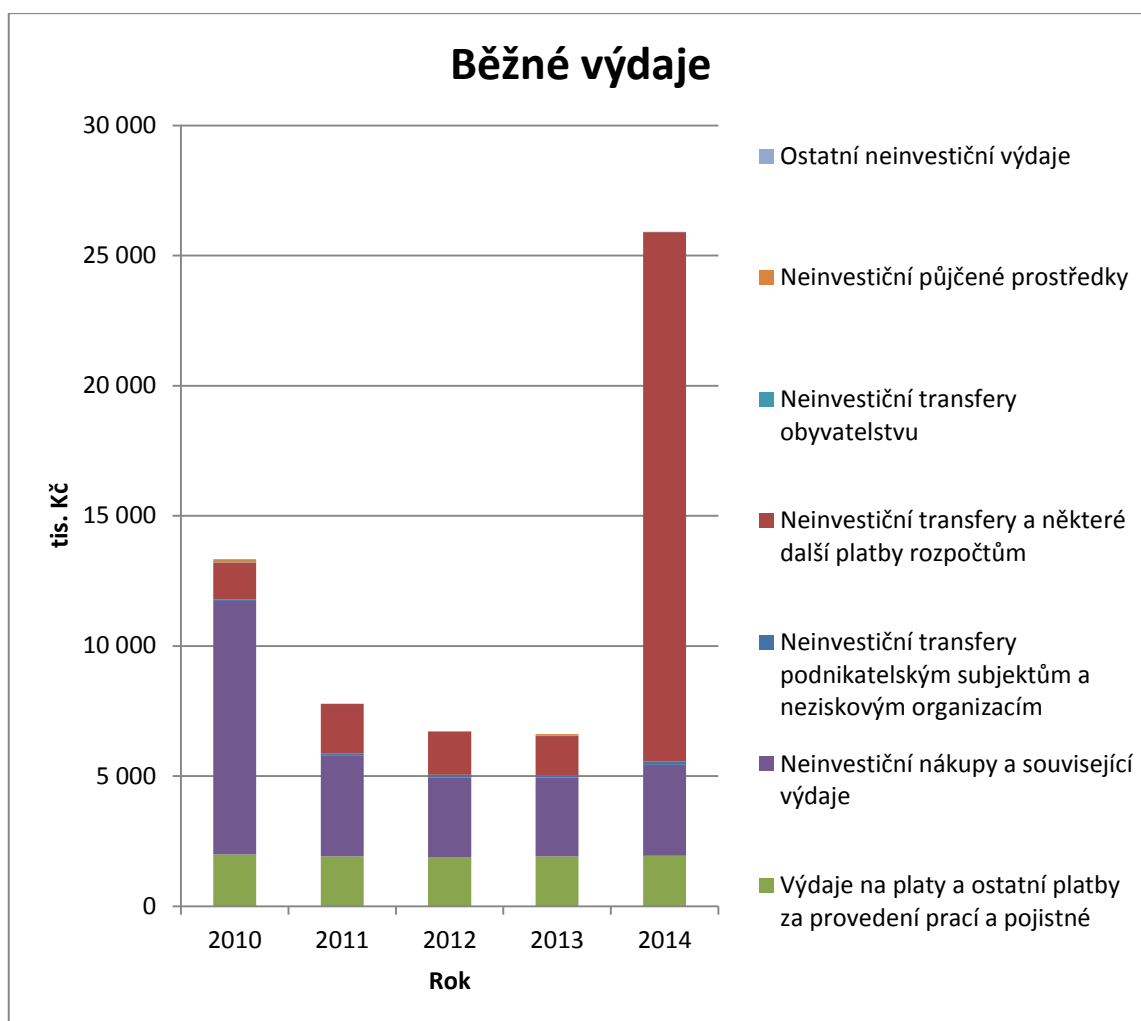
služeb (pošt, telekomunikací a radiokomunikací, peněžních ústavů, nájemné, konzultační, poradenské a právní služby, školení a vzdělávání, práce v obecních lesích, vývoz komunálního odpadu, čištění kanalizace, tisk zpravodajů Naše obec apod.), výdaje na studenou vodu, elektrickou energii, pohonné hmoty a maziva, dopravní územní obslužnost (společnosti ICOM transport, a. s.), poskytnuté dary, nákup drobného hmotného dlouhodobého majetku, knih a učebních pomůcek či kancelářských potřeb. Nejvyšší položkou (vždy v řádech milionů Kč) z této rozpočtové položky byly v celém sledovaném období opravy a udržování a nákup služeb. Do položky opravy a udržování patřily také jednorázové akce – celkem 6 368 495 Kč za regeneraci zámeckého parku v Puklicích, 294 138 Kč za opravu veřejného osvětlení a 257 733 Kč za opravu mostu v Petrovicích (vše v roce 2010), v roce 2011 celkem 229 491,90 Kč za opravu střechy nad obecními byty na čísle popisném 24.

Neinvestiční transfery podnikatelským subjektům a neziskovým organizacím ve sledovaném období nepřekročily 1,5 % běžných výdajů. Radíme sem příspěvky organizaci TJ Sokol Puklice, Českému svazu chovatelů, Domu s pečovatelskou službou Luka nad Jihlavou, Občanskému sdružení Studénky, sdružení Puklice v akci, Mysliveckému sdružení, Svazu měst a obcí ČR a Českému zahrádkářskému svazu.

Rozpočtová položka **neinvestiční transfery a některé další platby rozpočtům** tvořila v prvních čtyřech letech sledovaného období v průměru 21 % běžných výdajů, v roce 2014 dokonce 78 %. Nejvyšší položkou je každoroční příspěvek ve výši přibližně 1 300 000 Kč Základní škole Puklice. Dále sem řadíme příspěvky Mikroregionu Černé lesy a Svazu vodovodů a kanalizací (SVAK), převody ze sociálního fondu, daň z příjmu právnických osob za obec a převody vlastním rozpočtovým fondům (tj. převody z obecního účtu vedeného u České národní banky, který byl založen roku 2013).

Neinvestiční transfery obyvatelstvu tvořily pouze malou část běžných výdajů. Jejich podíl ve sledovaném období nikdy nepřekročil 0,3 %. Patří sem příspěvek ze sociálního fondu na Vánoce.

Nepravidelnými výdaji jsou **neinvestiční půjčené prostředky** (sem řadíme půjčené prostředky ze sociálního fondu) a **ostatní neinvestiční výdaje** (vratky obyvatelstvu).



Graf 11: Běžné výdaje rozpočtu obce v letech 2010 až 2014¹⁰⁴

3.2.2.2 Kapitálové výdaje

Kapitálovými výdaji se financují investice. Řadíme sem výdaje na pořízení dlouhodobého hmotného majetku a pozemků či investiční transfery obcím. Výše celkových kapitálových výdajů velmi výrazně kolísala v závislosti na realizovaných investičních projektech. Například v roce 2014 jejich výše vzrostla oproti předchozímu roku téměř padesátinásobně. Výše jednotlivých druhů kapitálových výdajů je uvedena v následující tabulce.

¹⁰⁴ Vlastní zpracování podle interních materiálů Obecního úřadu Puklice.

Tabulka 16: Kapitálové výdaje rozpočtu obce v letech 2010 až 2014 (v tis. Kč)¹⁰⁵

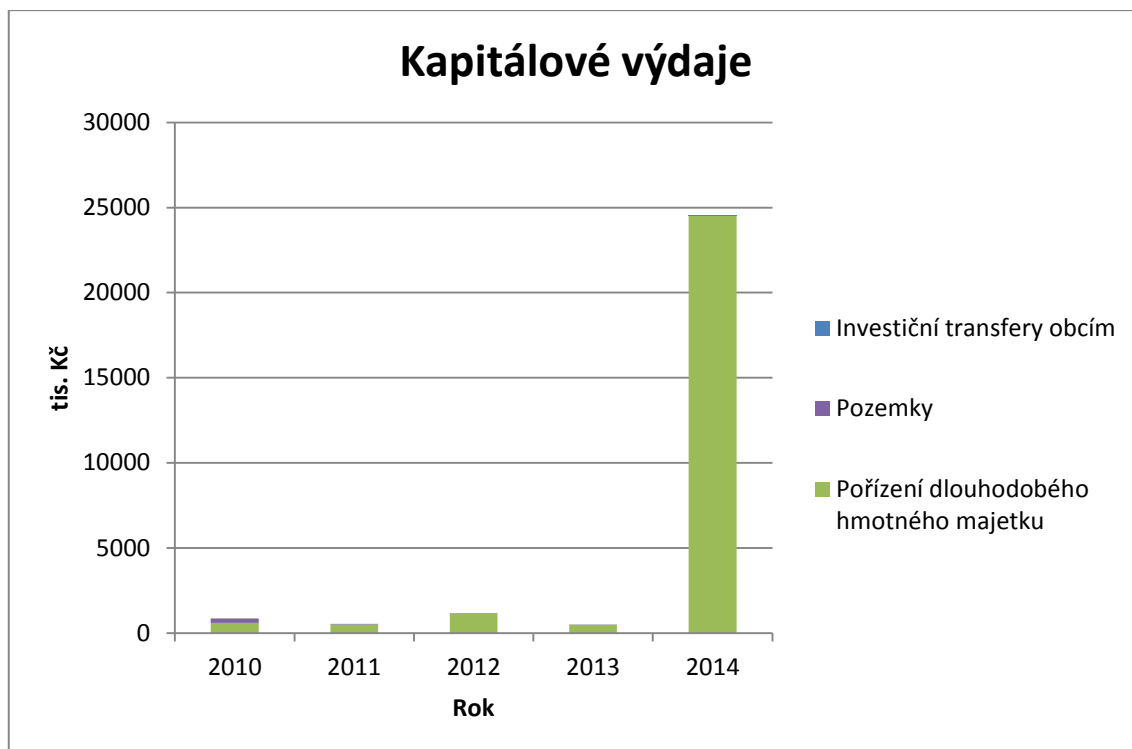
Kapitálové výdaje	Rok				
	2010	2011	2012	2013	2014
Pořízení dlouhodobého hmotného majetku	596	508	1 163	492	24 547
Pozemky	266	37	5	5	0
Investiční transfery obcím	0	0	0	0	3
Celkem	862	545	1 168	497	24 550

Nejvyšší položkou kapitálových výdajů bylo v celém sledovaném období **pořízení dlouhodobého hmotného majetku**. V roce 2010 činil podíl této položky na celkových kapitálových výdajích 69 % a v dalších letech činil v průměru 98 % celkových kapitálových výdajů. Řadíme sem pořízení projektových dokumentací ke stavbám, stavby, stroje a zařízení. Za vypracování studií a projektů k čistírně odpadních vod v místních částech Puklice a Studénky se sem v roce 2010 řadilo 567 600 Kč, v roce 2011 celkem 407 728 Kč, roku 2012 celkem 576 000 Kč a v následujícím roce 272 520 Kč. Dále sem v roce 2012 patřilo celkem 280 013 Kč za rekonstrukci obou autobusových čekáren v Puklicích, roku 2013 celkem 166 666 Kč za vysokorychlostní internet v místních částech Puklice a Studénky, roku 2014 celkem 23 783 325,68 Kč za první část prací na čistírně odpadních vod a také 480 421 Kč za stavbu garáže pro obecní techniku.

Rozpočtová položka **pozemky** v roce 2010 tvořila 31 % celkových kapitálových výdajů. Ve zbylých letech její podíl nepřekročil 7 %. Řadíme sem nákup pozemků od soukromých vlastníků. Například v roce 2010 byly vykoupeny pozemky na místě stavby budoucí čistírny odpadních vod.

Nepravidelným výdajem byly **investiční transfery obcím**. V roce 2014 sem byl zařazen výdaj za vypracování povodňového plánu.

¹⁰⁵ Vlastní zpracování podle interních materiálů Obecního úřadu Puklice.



Graf 12: Kapitálové výdaje rozpočtu obce v letech 2010 až 2014¹⁰⁶

3.2.3 Zhodnocení hospodaření obce v letech 2010 až 2014

V prvních čtyřech letech sledovaného období hospodařila obec Puklice s přebytky, které byly převáděny na bankovní účet obce. Tyto přebytky byly vytvářeny s výhledem na brzkou realizaci investiční akce nové čistírny odpadních vod a kanalizace v místních částech Puklice a Studénky, jejíž realizace začala v září 2014. To způsobilo v roce 2014 schodek ve výši 3,86 milionu Kč. Část tohoto schodku byla financována z nashromážděných prostředků na bankovním účtu a půjčkou ze Státního fondu životního prostředí ve výši 1 720 392,36 Kč.

Tabulka 17: Vývoj nekonsolidovaných příjmů a výdajů v letech 2010 až 2014 (v Kč)¹⁰⁷

	Rok				
	2010	2011	2012	2013	2014
Příjmy	15 458 159,82	8 706 345,37	8 155 626,98	10 411 492,33	46 600 858,33
Výdaje	14 165 285,42	8 324 037,59	7 890 786,08	7 110 150,59	50 464 439,37
Saldo	1 292 874,40	382 307,78	264 840,90	3 301 341,74	-3 863 581,04

¹⁰⁶ Vlastní zpracování podle interních materiálů Obecního úřadu Puklice.

¹⁰⁷ Vlastní zpracování podle interních materiálů Obecního úřadu Puklice.

K vývoji celkových příjmů a výdajů je nutné podotknout, že podle novely zákona č. 218/2000 Sb., o rozpočtových pravidlech (platné od 1. ledna 2013) má obec povinnost zřídit si účet u České národní banky, který slouží pro příjem dotací a návratných finančních výpomocí ze státního rozpočtu, státních fondů a Národního fondu.¹⁰⁸ V praxi to znamená, že se přijetí takové dotace nebo finanční výpomoci na bankovní účet u ČNB projeví nejprve na příjmové straně rozpočtu v položce příslušné dotace nebo finanční výpomoci. Poté je daná částka převedena na běžný účet obce, což se projeví na výdajové straně rozpočtu na položce *převody vlastním rozpočtovým fondům* a zároveň na příjmové straně rozpočtu na položce *převody z vlastních fondů*. Daná platba se ve výdajích následně objeví ještě jednou, když je placena příslušnému dodavateli. Ve skutečnosti to znamená, že se například v roce 2014 přijatá dotace od Státního fondu životního prostředí ve výši přibližně 16 milionů Kč v příjmech rozpočtu projevila v celkové výši přibližně 32 milionů Kč a ve výdajích rozpočtu také ve výši přibližně 32 milionů Kč, což má za následek zkrácení skutečných příjmů a výdajů rozpočtu obce v daném roce (samotné výsledné saldo však tímto zkráceno není). Stejně zkrácení nastává při převodu prostředků týkajících se sociálního fondu. Z tohoto důvodu využíváme takzvanou *konsolidaci*, která spočívá v tom, že příjmy a výdaje od těchto převodů očistíme.

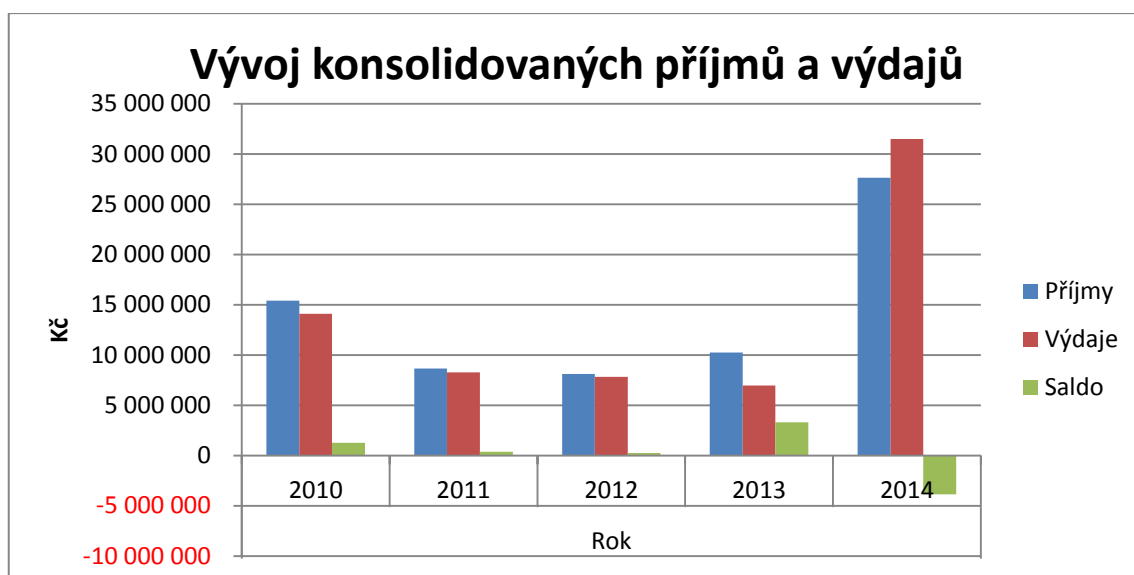
Tabulka 18: Vývoj konsolidovaných příjmů a výdajů v letech 2010 až 2014 (v Kč)¹⁰⁹

	Rok				
	2010	2011	2012	2013	2014
Příjmy	15 421 214,82	8 669 796,37	8 119 822,98	10 265 899,05	27 652 300,83
Výdaje	14 128 340,42	8 287 488,59	7 854 982,08	6 964 557,31	31 515 881,87
Saldo	1 292 874,40	382 307,78	264 840,90	3 301 341,74	-3 863 581,04

Jak je patrné z výše uvedené tabulky, celkové saldo zůstalo nezměněné. Avšak položky příjmů a výdajů nyní více odráží skutečnost a nezahrnují převody mezi účty (resp. vlastními fondy).

¹⁰⁸ ČESKÁ NÁRODNÍ BANKA: *Obce musí mít od dubna účet u ČNB* [online].

¹⁰⁹ Vlastní zpracování podle interních materiálů Obecního úřadu Puklice.



Graf 13: Vývoj konsolidovaných příjmů a výdajů v letech 2010 až 2014¹¹⁰

Pro efektivnější zhodnocení hospodaření obce je nutné porovnat provozní a investiční saldo. Zatímco provozní saldo by nemělo být schodkové (obec by měla být schopna pokrýt provozní výdaje z provozních příjmů), investiční saldo bývá schodkové velmi často. Do provozních příjmů řadíme daňové příjmy, nedaňové příjmy a přijaté neinvestiční přijaté transfery.¹¹¹ Mezi investiční příjmy potom zahrnujeme kapitálové příjmy a investiční přijaté transfery. Dělení výdajů určuje přímo rozpočtová skladba, tj. běžné (provozní) výdaje a kapitálové (investiční) výdaje. Do výpočtů vstupují příjmy a výdaje po konsolidaci.

Tabulka 19: Provozní a investiční saldo v letech 2010 až 2014 (v tis. Kč)¹¹²

	Rok				
	2010	2011	2012	2013	2014
Provozní příjmy	14 400	8 508	8 006	10 251	10 531
Provozní výdaje	13 266	7 742	6 687	6 467	6 966
Provozní saldo	1 134	766	1 319	3 784	3 565
Investiční příjmy	1 020	162	114	15	17 121
Investiční výdaje	862	545	1 168	497	24 549
Investiční saldo	158	-383	-1 054	-482	-7 428

¹¹⁰ Vlastní zpracování podle interních materiálů Obecního úřadu Puklice.

¹¹¹ OPLUŠTILOVÁ, I. a P. HALÁMEK. *Finanční kondice obcí Jihomoravského kraje*, s. 2-3.

¹¹² Vlastní zpracování podle interních materiálů Obecního úřadu Puklice.

Provozní saldo bylo v celém sledovaném období kladné, což znamená, že obec Puklice byla schopna své provozní výdaje pokrýt z provozních příjmů. Naopak investiční saldo bylo kromě roku 2010 vždy záporné a muselo být kryto přebytky z provozního hospodaření (v roce 2014 navíc přebytky z minulých let a půjčkou ze Státního fondu životního prostředí).

Z hlediska porovnání příjmů a výdajů hodnotím hospodaření jako velmi dobré. U obce není hlavním kritériem co nejvyšší zisk, ale především uspokojení potřeb občanů. Je také potřebné, aby byly příjmy a výdaje z dlouhodobého hlediska v rovnováze, což rozpočet obce Puklice splňuje.

Klíčový z hlediska hospodaření bude rok 2015, kdy bude pokračovat výstavba nové kanalizace a čistírny odpadních vod v místních částech Puklice a Studénky, neboť hlavní část financování této investiční akce se bude týkat právě roku 2015. Této problematice se budu věnovat v dalších kapitolách.

Soustava informativních a monitorujících ukazatelů (SIMU)

Je nutno mít na paměti, že samotná analýza příjmů a výdajů nemusí odhalit skryté problémy v hospodaření obce (zejména co se týká likvidity a zadluženosti). Ministerstvo financí ČR proto vytvořilo soustavu informativních a monitorujících ukazatelů (SIMU), která se skládá z celkem 18 ukazatelů (z toho je šestnáct ukazatelů informativních a dva monitorující). Mezi monitorující ukazatele řadíme podíl cizích zdrojů k celkovým aktivům a celkovou (běžnou likviditu). Zbylé ukazatele jsou informativní.

Pokud je ukazatel celkové likvidity v rozmezí 0 až 1 a podíl cizích zdrojů k celkovým aktivům je vyšší nebo roven 25 %, je obec oslovena dopisem z Ministerstva financí ČR a musí zdůvodnit příčiny tohoto stavu. K takové situaci však v obci Puklice nikdy nedošlo.

Tabulka 20: Ukazatele SIMU v letech 2010 až 2014 (v tis. Kč)¹¹³

Č.	Název ukazatele	Rok				
		2010	2011	2012	2013	2014
1	Počet obyvatel obce	777	775	768	768	788
2	Příjmy celkem (po konsolidaci)	15 421	8 670	8 120	10 266	27 652
3	Úroky	0	0	0	0	1
4	Uhrazené splátky dluhopisů a půjčených prostředků	0	0	0	0	0
5	Dluhová služba celkem	0	0	0	0	1
6	Ukazatel dluhové služby (v %)	0	0	0	0	0,004
7	Aktiva celkem	83 446	61 396	88 849	88 748	86 563
8	Cizí zdroje	1 086	711	1 176	970	2 594
9	Stav na bankovních účtech celkem	8 694	9 079	9 292	12 304	10 421
10	Úvěry a komunální dluhopisy	0	0	0	0	0
11	Přijaté návratné peněžní výpomoci a ostatní dluhy	0	0	0	0	1 719
12	Zadluženost celkem	0	0	0	0	1 719
13	Podíl cizích zdrojů k celkovým aktivům (v %)	1,30	1,16	1,32	1,09	2,99
14	Podíl zadluženosti na cizích zdrojích (v %)	0	0	0	0	66,27
15	Osmileté saldo	5 741	7 700	7 668	8 902	1 785
16	Oběžná aktiva	9 184	9 503	10 196	13 205	11 209
17	Krátkodobé závazky	1 086	711	1 176	970	842
18	Celková (běžná) likvidita	8,46	13,37	8,67	13,62	13,31

Obec Puklice neměla ve sledovaném období problém se zadlužeností ani s běžnou likviditou. Podíl cizích zdrojů k celkovým aktivům nikdy nepřesáhl 3 %, což se dá považovat za velmi dobrý výsledek. V prvních čtyřech letech sledovaného

¹¹³ Vlastní vypracování podle: MINISTERSTVO FINANCÍ ČESKÉ REPUBLIKY. *Aplikace Monitor* [online].

období dokonce nebyla obec vůbec zadlužena. Běžná likvidita se pohybovala v rozmezí 8,46 až 13,62, což značí velmi vysokou rezervu. Ale také to znamená, že docházelo k neefektivnímu využití finančních prostředků. Vzhledem k tomu, že takto vysoká rezerva byla udržována zejména z důvodu brzké realizace velmi nákladné investiční akce (u které se navíc velmi těžko odhadovalo, jak dlouho bude trvat proces stavebního řízení a výběrového řízení zhotovitele), dá se držení této rezervy považovat za opodstatněné. Za těchto okolností hodnotím hospodaření obce Puklice v letech 2010 až 2014 jako velmi dobré.

3.3 Charakteristika projektu ČOV a kanalizace

Předmětem investičního projektu je vybudování nové splaškové kanalizace v místních částech Puklice a Studénky a společné čistírny odpadních vod pro obě místní části. Do investičního projektu není zahrnuta místní část Petrovice, a to z důvodu vzdálenosti a také faktu, že ve zmíněné místní části má trvalý pobyt pouze 6 obyvatel.

Návrhová kapacita čistírny odpadních vod je pro 1 000 obyvatel. Vyčištěná voda bude odtékat do Puklického potoka. Stávající kanalizace, která je stará přibližně 60 let, bude nově odvádět pouze dešťovou vodu.

Vítězem výběrového řízení se stala firma COLAS CZ, a. s. a stavba byla zahájena v září 2014 s předpokládaným termínem ukončení do 30. září 2015.



Obrázek 4: Přehledná situace / vymezení stavby¹¹⁴

¹¹⁴ Interní materiály Obecního úřadu Puklice.

Tabulka 21: Financování projektu ze strany obce (v Kč)¹¹⁵

Druh financování	Rok		
	2014	2015	2014+2015
Spoluúčast obce	5 705 901,19	21 696 928,74	27 404 967,99
Dotace celkem	17 020 662,71	62 127 155,30	79 147 818,01
Půjčka SFŽP	1 720 392,36	6 281 745,70	8 000 000,00
Celkem	24 446 956,26	90 105 829,74	114 552 786,00

Cena nabídnutá vítězem výběrového řízení činila 83 190 000 Kč bez DPH (100 659 900 Kč s DPH 21 %). Odhadované vícepráce činí přibližně 13,8 %, což znamená, že celková hodnota zakázky je dohromady 114 552 786 Kč (včetně DPH). Největší část (přibližně 69 %) bude pokryta z přijatých dotací (zejména z Fondu soudržnosti), další část (přibližně 7 %) z půjčených prostředků od Státního fondu životního prostředí a zbylých 27 404 967,99 Kč bude tvořit spoluúčast obce.

Spoluúčast obce v roce 2014 byla pokryta z prostředků na bankovním účtu a z vlastních příjmů obce. Klíčový bude rok 2015, kde bude spoluúčast obce činit celkem 21 696 928,74 Kč, přičemž k 31. prosinci 2014 měla obec Puklice na svém běžném účtu celkem 9 308 171,74 Kč. Právě pokrytí potřebných prostředků na spoluúčast obce v roce 2015 se budu zabývat v návrhové části této bakalářské práce.

¹¹⁵ Vlastní zpracování podle interních materiálů Obecního úřadu Puklice.

4 VLASTNÍ NÁVRHY ŘEŠENÍ

V návrhové části této bakalářské práce se budu zabývat možnostmi, jakým způsobem získat finanční prostředky na financování investičního projektu nové čistírny odpadních vod a kanalizace v místních částech Puklice a Studénky.

Jak je zřejmé z předchozí kapitoly, velkou část potřebných finančních prostředků pokryjí dotace (příčemž více finančních prostředků z dotací již získat nelze) a půjčka od Státního fondu životního prostředí. Klíčové bude získání finančních prostředků na spoluúčast obce v roce 2015, která bude činit 21 696 928,74 Kč, přičemž k 31. prosinci 2014 měla obec Puklice na svém běžném účtu 9 308 171,74 Kč. Obec si tedy nemůže dovolit financovat tuto spoluúčast z vlastních finančních prostředků a je nutné hledat jiné způsoby financování.

4.1 Daň z nemovitých věcí

Jednou ze zvažovaných možností je změna koeficientů u sazeb daně z nemovitých věcí. Celý příjem daně z těch nemovitých věcí, které se nachází na katastrálním území obce, plyne do jejího rozpočtu. Tato daň je stabilním příjmem obecního rozpočtu a vhodné nastavení jednotlivých koeficientů, kterými se násobí sazba daně, může její výnosy velmi znatelně zvýšit.

Zákon č. 338/1992 Sb., o dani z nemovitých věcí dělí jednotlivé obce podle počtu obyvatel do velikostních kategorií. Obec Puklice patří do velikostní kategorie obcí do 1 000 obyvatel, které je přiřazen velikostní koeficient 1. Avšak zákon umožňuje tento koeficient zvýšit obecně závaznou vyhláškou o jednu kategorii na 1,4. Kromě toho může obec určit také místní koeficient (ve výši 1, 2, 3, 4 nebo 5). Obec Puklice k 31. prosinci 2014 využívala velikostní i místní koeficient 1.

Změny příjmů po úpravě jednotlivých koeficientů jsou uvedeny v následující tabulce. Jako výchozí hodnota je využit výnos z daně z nemovitých věcí v roce 2014, který činil 473 000 Kč. Sloupec *změna* udává, o kolik by se změnil výnos z daně z nemovitých věcí oproti současnému stavu.

Tabulka 22: Vliv změn koeficientů na příjem z daně z nemovitých věcí (v Kč)¹¹⁶

Místní koeficient	Velikostní koeficient 1		Velikostní koeficient 1,4	
	Výnos daně	Změna	Výnos daně	Změna
1	473 000	0	662 200	+189 200
2	946 000	+473 000	1 324 400	+851 400
3	1 419 000	+946 000	1 986 600	+1 513 600
4	1 892 000	+1 419 000	2 648 800	+2 185 800
5	2 365 000	+1 892 000	3 311 000	+2 838 000

Změnou koeficientů by se dalo dosáhnout zvýšení příjmů až o 2,838 milionu Kč. Tato změna by však zatížila peněženky občanů, což by se mohlo odrazit na popularitě vedení obce. Kromě toho by to mohlo odradit občany, kteří si chtějí v obci Puklice postavit nový rodinný dům. Dalším problémem je, že obecně závazná vyhláška upravující koeficienty musí nabýt platnosti nejpozději 1. října předchozího zdaňovacího období s účinností od 1. ledna daného zdaňovacího období.¹¹⁷ Pro obec Puklice to znamená, že již není možné změnit koeficienty pro rok 2015 a prostředky na financování investičního projektu bude nutné získat jiným způsobem. Přesto bych tento způsob získání finančních prostředků nezavrhoval, neboť pokud by se obec rozhodla vzít si například bankovní úvěr, byl by vyšší výnos z této daně vítaným zdrojem příjmů, které by se daly využít na jeho splácení.

4.2 Stočné

Další ze zvažovaných variant je zvýšení ceny stočného, která v roce 2014 činila 11 Kč za m³. Cena se stanovuje na základě kalkulace skutečných nákladů na odvádění odpadních vod a schvaluje ji zastupitelstvo obce. Po vybudování čistírny odpadních vod se předpokládá zvýšení těchto nákladů, což si vyžádá úpravu ceny za m³ vypouštěných vod. Zatímco vodné se platí Vodárenské akciové společnosti, stočné si vybírá obec sama (platí se v termínu od 1. února do 30. června zpětně za předchozí kalendářní rok). Sazba stočného se vynásobí spotřebou pitné vody (v m³) zjištěnou z odečtu vodoměru

¹¹⁶ Vlastní zpracování.

¹¹⁷ Zákon č. 338/1992 Sb., o dani z nemovitých věcí, ve znění pozdějších předpisů, § 16a.

dané domácnosti. Pokud domácnost vodoměr nemá, bere se v úvahu paušální spotřeba 36 m³ na osobu za rok.¹¹⁸

Je třeba mít na paměti, že určená cena stočného za m³ podléhá cenové regulaci podle cenového věstníku Ministerstva financí České republiky a musí vycházet ze skutečné kalkulace nákladů za odvádění odpadních vod, přičemž do této kalkulace lze zahrnout pouze oprávněné náklady a přiměřený zisk. V následující tabulce jsou uvedeny odhadované roční náklady na odvádění a čištění odpadních vod po vybudování nové čistírny odpadních vod.

Tabulka 23: Odhadované roční náklady na provoz ČOV (v Kč)¹¹⁹

Nákladová položka	Náklady v Kč
Opravy a udržování	10 000
Náklady na obsluhu	100 000
Odebírání a testování vzorků odpadní vody	70 000
Spotřeba elektrické energie	100 000
Odpisy a náklady jinde nezařazené	100 000
Celkem	380 000

Vzhledem k tomu, že příjmy za stočné v roce 2014 činily 264 775 Kč, je zřejmé, že pokud obec nebude chtít téměř celou částku za provoz čistírny odpadních vod dotovat ze svého rozpočtu, bude muset dojít ke zvýšení ceny stočného. V následující tabulce jsou uvedeny varianty cen stočného a porovnání provozního výsledku hospodaření čistírny odpadních vod. Výpočty vychází z množství vypouštěných odpadních vod v roce 2014, které činilo 24 070 m³ (je nutno poznamenat, že toto množství se v posledních pěti letech drží na stabilní úrovni a nedochází k větším výkyvům).

¹¹⁸ Interní materiály Obecního úřadu Puklice.

¹¹⁹ Vlastní zpracování podle interních materiálů Obecního úřadu Puklice.

Tabulka 24: Změna provozního výsledku hospodaření ČOV v závislosti na změně sazby stočného (v Kč)¹²⁰

Sazba stočného za m ³	Provozní náklady za rok	Provozní výnosy za rok	Provozní výsledek hospodaření
11	380 000	264 770	-115 230
12	380 000	288 840	-91 160
13	380 000	312 910	-67 090
14	380 000	336 980	-43 020
15	380 000	361 050	-18 950
16	380 000	385 120	5 120
17	380 000	409 190	29 190
18	380 000	433 260	53 260
19	380 000	457 330	77 330
20	380 000	481 400	101 400

Provoz čistírny odpadních vod nebude ztrátový, pokud dojde ke zvýšení ceny stočného na 16 Kč za m³. Při vyšší sazbě by bylo možné tento přebytek využít například ke splácení případného bankovního úvěru, který by si obec vzala na samotnou výstavbu čistírny odpadních vod a kanalizace. Je však třeba mít na paměti, že vyšší sazba stočného může mít za následek snížení spotřeby pitné vody (lidé budou mít tendenci šetřit), která se promítne do výše příjmů ze stočného. Dále je nutné pamatovat na to, že je podle cenového věstníku Ministerstva financí České republiky možné nastavit pouze takovou cenu, při které je generován „přiměřený zisk“, jehož hodnota je stanovena věstníkem pro daný rok.

4.3 Plátce DPH

Vzhledem k tomu, že obec Puklice v současné době (začátek roku 2015) není plátcem daně z přidané hodnoty (DPH), je jednou ze zvažovaných variant to, že by se stala dobrovolným plátcem DPH.

¹²⁰ Vlastní zpracování podle interních materiálů Obecního úřadu Puklice.

Postavení obcí z pohledu zákona č. 235/2004 Sb., o dani z přidané hodnoty, je složitější než u běžných subjektů vykonávajících ekonomickou činnost za účelem zisku. Do limitu obratu ve výši 1 000 000 Kč v předchozích dvanácti po sobě jdoucích kalendářních měsících, při jehož překročení se subjekt povinně stává plátcem DPH, se započítává pouze obrat z ekonomické činnosti. Pro obec Puklice to znamenalo, že se sem započítávaly pouze výnosy z prodeje dřeva z obecního lesa, pronájmu bytů a nebytových prostor apod. Vzhledem k tomu, že se sem nezapočítávala plnění související s výkonem veřejné správy, obec Puklice hranici jednoho milionu Kč nikdy nepřekročila.

Pokud by se však nyní obec Puklice rozhodla stát dobrovolným plátcem DPH, mohla by si z celkové hodnoty zakázky výstavby čistírny odpadních vod a nové kanalizace v hodnotě 114 552 786 Kč (včetně DPH) nárokovat od finančního úřadu vrácení DPH na vstupu (sazba 21 %) ve výši 19 886 364 Kč.

Pro obec by plátcovství DPH znamenalo vyšší administrativní zátěž, nutné investice do ekonomického softwaru, který dokáže pracovat s evidencí DPH, výdaje na školení zaměstnanců či využití služeb externího daňového poradce. To by znamenalo dodatečné náklady v řádu deseti tisíců Kč. Ale myslím si, že by výhody drtivě převážily.

4.4 Bankovní úvěr

Další z možností financování je investiční bankovní úvěr. Vzhledem k dřívější spolupráci s obcí byly osloveny Česká spořitelna, Československá obchodní banka a Komerční banka. Všechny tři oslovené bankovní instituce po předložení potřebných dokladů zaslaly konkrétní indikativní nabídku. Předpokládaná hodnota investičního bankovního úvěru (celkové úroky plus celkové poplatky spojené s úvěrem) nepřekročí 2 000 000 Kč, což znamená, že jde o zakázku malého rozsahu a obec nemusí při výběru bankovní instituce, která úvěr poskytne, postupovat dle zákona č. 137/2006 Sb., o veřejných zakázkách.

Tabulka 25: Nabídky jednotlivých bankovních institucí¹²¹

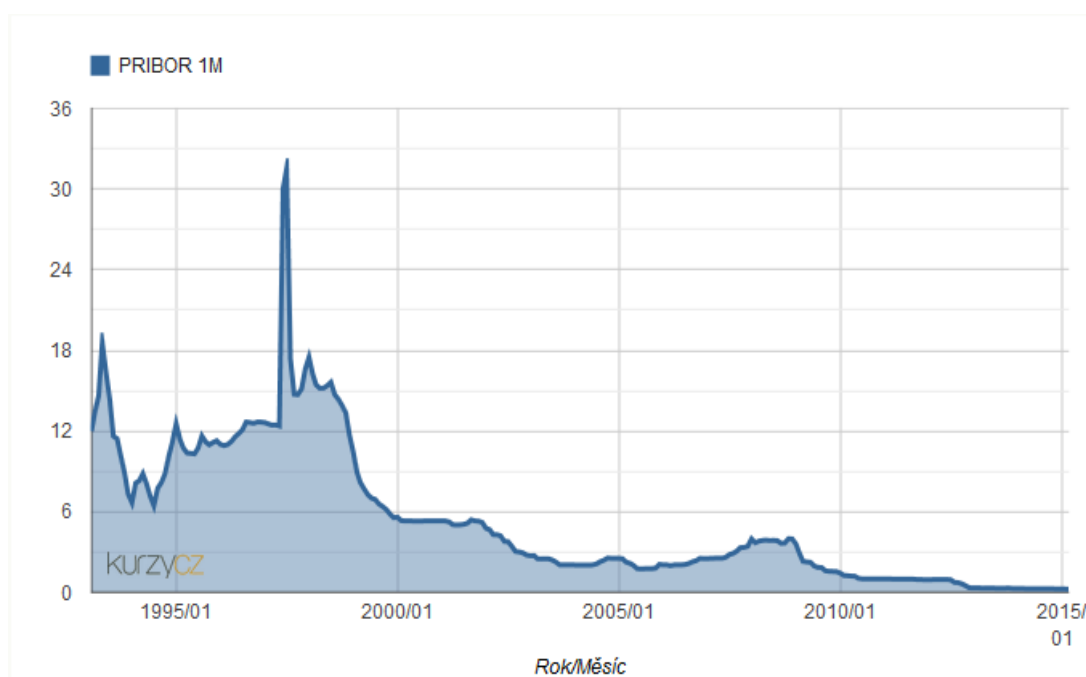
Parametr	Česká spořitelna	Československá obchodní banka	Komerční banka
Výše úvěru	13 000 000 Kč	13 000 000 Kč	13 000 000 Kč
Splatnost úvěru	do 10 let	do 10 let	do 10 let
Roční úroková sazba	pohyblivá 1M PRIBOR + 1,23 % p. a. (k datu sestavení nabídky 1,47 %)	pohyblivá 1M PRIBOR + 0,8 % p. a. (k datu sestavení nabídky 1,04 %)	pohyblivá 1M PRIBOR + 1,05 % p. a. (k datu sestavení nabídky 1,29 %)
Úroky celkem*	977 656,37 Kč	691 675,26 Kč	857 943,35 Kč
Měsíční poplatek za správu úvěru	300 Kč	125 Kč	300 Kč
Jednorázové poplatky	2 000 Kč	5 000 Kč	0 Kč
Zajištění úvěru	bez zajištění	bez zajištění	bez zajištění
Úroky a poplatky celkem*	1 015 656,37 Kč	711 675,26 Kč	893 943,35 Kč

* Vzhledem k pohyblivé úrokové sazbě jde pouze o odhad při nezměněné sazbě.

Bankovní instituce nabídly investiční úvěry s pohyblivou úrokovou sazbou, která je pro ně v současné fázi ekonomického cyklu výhodnější (pro obec však v této situaci pohyblivá úroková sazba představuje riziko, protože je obtížné předvídat, jak se budou vyvíjet výše úrokových sazeb v následujících deseti letech). Obec Puklice nemá moc silnou vyjednávací pozici, protože podle současné nabídky jednotlivých bank by při fixní úrokové míře bylo nutné úvěr zajistit například zástavou nemovitosti. To však není možné, neboť například obecní byty nemohou být využity jako zástava, protože na jejich výstavbu před více než 10 lety byla získána dotace, jejíž podmínkou bylo, že byty nesmí 20 let změnit majitele (a tudíž ani nemohou být využity jako předmět zástavy). Obecní lesy jsou využity jako zástava k půjčce od Státního fondu životního prostředí a zbylý majetek obce není vhodný k využití k účelu zástavy.

¹²¹ Vlastní zpracování podle indikativní nabídky jednotlivých bank.

Vzhledem k tomu, že všechny oslovené banky nabídly srovnatelné produkty, hlavním hodnotícím kritériem nabídky jednotlivých bank jsou celkové úroky a poplatky (jednorázové a za vedení úvěrového účtu). Z porovnání vychází nejlépe nabídka Československé obchodní banky. Měsíční úmor by byl lineární a činil by 108 334 Kč. Riziko spatřuji v pohyblivé úrokové sazbě (1M PRIBOR + 0,8 % p. a.), protože se její vývoj v následujících 10 letech nedá předvídat. Na následujícím obrázku je možno vidět, jak se sazba 1M PRIBOR (Prague InterBank Offered Rate, tj. pražská mezibankovní nabídková úroková sazba) vyvíjela v letech 1993 až 2015.



Obrázek 5: Vývoj sazby 1M PRIBOR v letech 1993 až 2015¹²²

Abych mohl lépe popsat riziko změn úrokových sazeb, uvedu příklad. Ke dni 28. února 2015 činila sazba 1M PRIBOR 0,24 %, což by znamenalo roční úrokovou sazbu úvěru poskytnutého Československou obchodní bankou pro obec Puklice 1,04 %. Pokud by teoreticky zůstala tato sazba nezměněna po celých 10 let, obec Puklice by na úrocích zaplatila celkem 691 675,26 Kč. Pokud však uvážíme pesimistickou variantu, kdy by byla 1M PRIBOR například 3,98 % (v této výši byla ke dni 30. listopadu 2008), roční úroková sazba úvěru pro obec Puklice by činila 4,78 % a jestliže by tato sazba zůstala teoreticky celých 10 let nezměněna, obec by zaplatila na úrocích celkem 3 199 045,90 Kč.

¹²² KURZY.CZ: PRIBOR 1M – úrokové sazby finančních trhů [online].

4.5 Shrnutí vlastních návrhů řešení

Na základě předchozích kapitol, kde jsem rozebíral jednotlivé možnosti financování investičního projektu nové čistírny odpadních vod a kanalizace, by bylo podle mého názoru pro obec Puklice nejvhodnější, kdyby se stala dobrovolným plátcem DPH. Mohla by si uplatnit odpočet DPH na vstupu ve výši 19 886 364 Kč, což by spolu s prostředky, které se k 31. prosinci 2014 nacházely na bankovním účtu obce, pokrylo celou částku na finanční spoluúčast obce na zmíněné investiční akci (na bankovním účtu by navíc zůstala dostatečná rezerva pro nenadálé výdaje apod.). Negativem by byla zvýšená administrativní náročnost, nutné výdaje na školení zaměstnanců či využití služeb externího daňového poradce a úpravy ekonomického softwaru. Pozitiva by však dle mého názoru drtivě převážila.

Pokud by se obec chtěla variantě s dobrovolným plátcovstvím DPH vyhnout, druhou možností by byl bankovní úvěr na 10 let od Československé obchodní banky ve výši 13 000 000 Kč. Vzhledem k pohyblivé úrokové sazbě by zde však bylo riziko, že by celkové úroky mohly být mnohem vyšší, než je uvedeno v indikativní nabídce, která byla obci předložena. Jestliže by se obec chtěla proti tomuto riziku pojistit, dalo by se využít úrokového swapu (příčemž pokud by úrokové sazby zůstaly nízké, obec by na tomto swapu prodělala, v případě růstu úrokových sazeb by pro ni byl tento swap naopak výhodný). Aby měla obec dostatek finančních prostředků na splácení tohoto úvěru, bylo by vhodné zvýšit místní koeficient daně z nemovitých věcí na hodnotu 3.

Bez ohledu na to, pro jakou z výše uvedených variant se obec rozhodne, bude muset dojít k úpravě ceny stočného (za předpokladu, že obec nebude chtít, aby byl provoz čistírny odpadních vod ztrátový). Cena stočného by se v takovém případě měla zvýšit na 16 Kč za m³ bez DPH.

ZÁVĚR

Hlavním cílem bakalářské práce bylo zhodnocení hospodaření obce Puklice a navržení možných způsobů financování investičního projektu, kterým je výstavba nové kanalizace a čistírny odpadních vod v místních částech Puklice a Studénky.

Cíl práce se mi podařilo naplnit. Hospodaření obce Puklice v letech 2010 až 2014 považuji na základě provedené analýzy za velmi dobré. V návrhové části této bakalářské práce jsem doporučil konkrétní variantu financování investičního projektu, a to, aby se obec stala dobrovolným plátcem daně z přidané hodnoty a nárokovala si vrácení DPH na vstupu. Druhou variantou pro případ, že by se obec chtěla plátcovství DPH vyhnout, by byl bankovní úvěr od Československé obchodní banky kombinovaný se zvýšením koeficientu daně z nemovitých věcí. Bez ohledu na vybranou variantu financování bude nutné také zvýšit sazbu stočného. Celá práce bude předložena starostovi obce Puklice, Mgr. Karlu Tůmovi.

Bakalářská práce byla rozdělena do čtyř částí. V první části jsem vymezil problém a definoval cíle práce. Část druhá byla zaměřena na teoretická východiska práce, zejména základní charakteristiku veřejné správy a rozpočtové soustavy v České republice, funkce a druhy obcí, orgány obce či rozpočet obce. V třetí části jsem uvedl základní informace o obci Puklice, analyzoval jsem příjmy a výdaje rozpočtu obce, rozpočet byl dále podroben analýze na základě soustavy informativních a monitorujících ukazatelů a nakonec jsem uvedl základní informace o investičním projektu nové čistírny odpadních vod a kanalizace. Čtvrtá část se týkala vlastních návrhů financování investičního projektu.

SEZNAM POUŽITÝCH ZDROJŮ

ČESKÁ NÁRODNÍ BANKA: *Obce musí mít od dubna účet u ČNB* [online]. Česká národní banka, ©2003-2015 [cit. 2015-02-05]. Dostupné z: http://www.cnb.cz/cs/verejnost/pro_media/clanky_rozhovory/media_2013/cl_13_13032_1_bacova_verejna_sprava.html

ČESKÝ STATISTICKÝ ÚŘAD: *Databáze demografických údajů za obce ČR* [online]. Český statistický úřad, ©2015 [cit. 2015-01-26]. Dostupné z: http://www.czso.cz/cz/obce_d/index.htm

ČÍRTEK, Jiří. *Naše obec Puklice*. Jihlava: Astera G, 2005, 110 s. ISBN 0.

KOPECKÝ, Martin. *Právní postavení obcí a krajů - základy komunálního práva*. Praha: Wolters Kluwer Česká republika, 2010, 377 s. ISBN 978-80-7357-561-8.

KOUDELKA, Zdeněk. *Samospráva*. Praha: Linde, 2007, 399 s. ISBN 978-80-7201-665-5.

KURZY.CZ: *PRIBOR 1M – úrokové sazby finančních trhů* [online]. Kurzy.cz, ©2015 [cit. 2015-03-21]. Dostupné z: <http://www.kurzy.cz/cnb/ekonomika/tabulka-2-urokove-sazby-financnich-trhu/pribor-1m/>

LAJTKEPOVÁ, Eva. *Veřejné finance v České republice: teorie a praxe*. Brno: Akademické nakladatelství CERM, 2013, 130 s. ISBN 978-80-7204-861-8.

MARKOVÁ, Hana. *Finance obcí, měst a krajů*. Praha: Orac, 2000, 190 s. ISBN 80-861-9923-1.

MINISTERSTVO FINANCÍ ČESKÉ REPUBLIKY. *Aplikace Monitor* [online]. MFČR, ©2005-2015 [cit. 2015-02-08]. Dostupné z: <http://monitor.statnipokladna.cz/2014/obce/detail/00286460>

MINISTERSTVO FINANCÍ ČESKÉ REPUBLIKY. *Monitoring hospodaření obcí* [online]. MFČR, © 2005-2015 [cit. 2015-02-08]. Dostupné z: <http://www.mfcr.cz/cs/verejny-sektor/regulace/hospodareni-kraju-a-obci/monitoring-hospodareni-obci>

MINISTERSTVO FINANCÍ ČESKÉ REPUBLIKY. *Nový model sdílených daní pro obce – rok 2013* [online]. MFČR, ©2005-2015 [cit. 2014-11-02]. Dostupné z: http://www.mfcr.cz/assets/cs/media/Schemata_2013_Schema-rozdeleni-rozpoctoveho-urceni-dani-RUD-v-letech-2013-az-2015.pdf

OPLUŠTILOVÁ, Irena a Petr HALÁMEK. *Finanční kondice obcí Jihomoravského kraje*. Brno: Masarykova univerzita, 2013. ISBN 10.5817/cz.muni.p210-6257-2013-51. Dostupné z:

http://is.muni.cz/do/econ/soubory/katedry/kres/4884317/41725568/52_2013.pdf

PAŘÍZKOVÁ, Ivana. *Finance územní samosprávy*. Brno: Masarykova univerzita, 2008, 238 s. ISBN 978-80-210-4511-8.

PEKOVÁ, Jitka. *Finance územní samosprávy: teorie a praxe v ČR*. Praha: Wolters Kluwer Česká republika, 2011, 587 s. ISBN 978-807-3576-141.

PEKOVÁ, Jitka. *Veřejné finance: úvod do problematiky*. 3., přeprac. vyd. Praha: ASPI, 2005, 527 s. ISBN 80-735-7049-1.

PETEROVÁ, Helena. *Finanční hospodaření územních samosprávných celků*. 4., aktualiz. a rozš. vyd. Praha: Institut pro veřejnou správu Praha, 2014, 151 s. ISBN 978-80-86976-28-0.

PROVAZNÍKOVÁ, Romana a Olga SEDLÁČKOVÁ. *Financování měst, obcí a regionů: teorie a praxe*. 2., aktualiz. a rozš. vyd. Praha: Grada, 2009, 304 s. ISBN 978-80-247-2789-9.

REGIONÁLNÍ INFORMAČNÍ SERVIS. *Obce* [online]. RISY.cz, ©2014 [cit. 2014-12-06]. Dostupné z:

<http://www.risy.cz/cs/vyhledavace/obce/detail?Zuj=587745#samosprava>

SEZNAM.CZ. *Mapy.cz* [online]. Seznam, ©2014 [cit. 2014-12-06]. Dostupné z: <http://mapy.cz/turisticka?x=15.5886655&y=49.4259595&z=8&q=puklice>

SVAZ MĚST A OBCÍ ČESKÉ REPUBLIKY. *Příručka pro člena zastupitelstva obce po volbách v roce 2014*. Praha: SMO ČR, 2014, 206 s. ISBN 978-80-905421-2-9.

VAVROCHOVÁ, Simona a Petr KUŠ. *Územní samosprávné celky*. 2., aktualiz. vyd. Praha: Institut pro veřejnou správu Praha, 2012, 119 s. ISBN 978-80-86976-26-6.

Zákon č. 565/1990 Sb., o místních poplatcích ze dne 13. prosince 1990, ve znění pozdějších předpisů.

Zákon č. 338/1992 Sb., o dani z nemovitých věcí ze dne 4. května 1992, ve znění pozdějších předpisů.

Zákon č. 128/2000 Sb., o obcích (obecní zřízení) ze dne 12. dubna 2000, ve znění pozdějších předpisů.

Zákon č. 243/2000 Sb., o rozpočtovém určení daní ze dne 29. června 2000, ve znění pozdějších předpisů.

Zákon č. 250/2000 Sb., o rozpočtových pravidlech územních rozpočtů ze dne 7. července 2000, ve znění pozdějších předpisů.

SEZNAM TABULEK, OBRÁZKŮ A GRAFŮ

Seznam tabulek

Tabulka 1: Veřejná správa v ČR.....	15
Tabulka 2: Počty členů zastupitelstva v závislosti na počtu obyvatel	17
Tabulka 3: Zjednodušené schéma rozpočtu obce v ČR.....	22
Tabulka 4: Soustava informativních a monitorujících ukazatelů	32
Tabulka 5: Souhrnné informace o obci Puklice.....	35
Tabulka 6: Příjmy rozpočtu obce v letech 2010 až 2014 (v Kč)	37
Tabulka 7: Daňové příjmy rozpočtu obce v letech 2010 až 2014 (v tis. Kč)	39
Tabulka 8: Příjmy ze sdílených daní v letech 2010 až 2014 (v tis. Kč)	40
Tabulka 9: Příjmy ze svěřených daní v letech 2010 až 2014 (v tis. Kč)	42
Tabulka 10: Příjmy z místních poplatků v letech 2010 až 2014 (v tis. Kč).....	43
Tabulka 11: Nedaňové příjmy v letech 2010 až 2014 (v tis. Kč).....	46
Tabulka 12: Kapitálové příjmy v letech 2010 až 2014 (v tis. Kč).....	48
Tabulka 13: Přijaté transfery v letech 2010 až 2014 (v tis. Kč)	49
Tabulka 14: Výdaje rozpočtu obce v letech 2010 až 2014 (v Kč).....	51
Tabulka 15: Běžné výdaje rozpočtu obce v letech 2010 až 2014 (v tis. Kč).....	53
Tabulka 16: Kapitálové výdaje rozpočtu obce v letech 2010 až 2014 (v tis. Kč)	56
Tabulka 17: Vývoj nekonsolidovaných příjmů a výdajů v letech 2010 až 2014 (v Kč)	57
Tabulka 18: Vývoj konsolidovaných příjmů a výdajů v letech 2010 až 2014 (v Kč)	58
Tabulka 19: Provozní a investiční saldo v letech 2010 až 2014 (v tis. Kč).....	59
Tabulka 20: Ukazatele SIMU v letech 2010 až 2014 (v tis. Kč).....	61
Tabulka 21: Financování projektu ze strany obce (v Kč).....	63
Tabulka 22: Vliv změn koeficientů na příjem z daně z nemovitých věcí (v Kč)	65
Tabulka 23: Odhadované roční náklady na provoz ČOV (v Kč)	66
Tabulka 24: Změna provozního výsledku hospodaření ČOV v závislosti na změně sazby stočného (v Kč).....	67
Tabulka 25: Nabídky jednotlivých bankovních institucí.....	69

Seznam obrázků

Obrázek 1: Schéma veřejné správy.....	13
Obrázek 2: Rozpočtový proces na příkladu rozpočtu obce v ČR.....	31
Obrázek 3: Poloha obce Puklice	34
Obrázek 4: Přehledná situace / vymezení stavby.....	62
Obrázek 5: Vývoj sazby 1M PRIBOR v letech 1993 až 2015.....	70

Seznam grafů

Graf 1: Příjmy rozpočtu obce v letech 2010 až 2014	38
Graf 2: Daňové příjmy rozpočtu obce v letech 2010 až 2014	39
Graf 3: Příjmy ze sdílených daní v letech 2010 až 2014	41
Graf 4: Příjmy ze svěřených daní v letech 2010 až 2014	43
Graf 5: Příjmy z místních poplatků v letech 2010 až 2014	45
Graf 6: Příjmy ze správních poplatků v letech 2010 až 2014.....	45
Graf 7: Nedaňové příjmy v letech 2010 až 2014	47
Graf 8: Kapitálové příjmy v letech 2010 až 2014.....	48
Graf 9: Přijaté transfery v letech 2010 až 2014	51
Graf 10: Výdaje rozpočtu obce v letech 2010 až 2014.....	52
Graf 11: Běžné výdaje rozpočtu obce v letech 2010 až 2014.....	55
Graf 12: Kapitálové výdaje rozpočtu obce v letech 2010 až 2014.....	57
Graf 13: Vývoj konsolidovaných příjmů a výdajů v letech 2010 až 2014	59

SEZNAM POUŽITÝCH ZKRATEK

ČNB	Česká národní banka
ČOV	čistírna odpadních vod
ČR	Česká republika
DPFO	daň z příjmu fyzických osob
DPH	daň z přidané hodnoty
DPPO	daň z příjmu právnických osob
DSO	dobrovolný svazek obcí
EU	Evropská unie
FO	fyzická osoba
LAU	local administrative unit (místní správní jednotka)
NUTS	nomenklatura územních statistických jednotek
OKÚ	okresní úřad
OS	organizační složka
p. a.	per annum (roční sazba)
PO	právnická osoba
PRIBOR	pražská mezibankovní nabídková úroková sazba
přísp. org.	příspěvková organizace
PSČ	poštovní směrovací číslo
RUD	rozpočtové určení daní
SFŽP	Státní fond životního prostředí
SIMU	soustava informativních a monitorujících ukazatelů
SR	státní rozpočet
VÚSC	vyšší územně samosprávný celek
ZUJ	základní územní jednotka

SEZNAM PŘÍLOH

Příloha 1: Závěrečný účet obce Puklice za rok 2014.....	I
Příloha 2: Výpočet ceny stočného	VIII
Příloha 3: Indikativní nabídka úvěru od Československé obchodní banky	IX

Zdrojem příloh jsou interní materiály Obecního úřadu Puklice.

PŘÍLOHY

Příloha 1: Závěrečný účet obce Puklice za rok 2014

Licence: DRFD	XCRGBZUC / ZUC (3112201 / 0706201
Obec Puklice	
ZÁVĚREČNÝ ÚČET ZA ROK 2014	
(v Kč)	
sestavený ke dni 12.02.2015	
Údaje o organizaci	
identifikační číslo	00286460
název	Obec Puklice
ulice, č.p.	24
obec	Puklice
PSČ, pošta	58831
Kontaktní údaje	
telefon	565533003
fax	
e-mail	puklice.ucetni@ji.cz
WWW stránky	www.obecpuklice.cz
Doplňující údaje organizace	
Obsah závěrečného účtu	
I. Plnění rozpočtu příjmů	
II. Plnění rozpočtu výdajů	
III. Financování (zapojení vlastních úspor a cizích zdrojů)	
IV. Stavy a obraty na bankovních účtech	
V. Peněžní fondy - informativně	
VI. Majetek	
VII. Vyúčtování finančních vztahů k rozpočtům krajů, obcí, DSO a vnitřní převody	
VIII. Vyúčtování finančních vztahů ke státnímu rozpočtu, státním fondům a Národnímu fondu	
IX. Zpráva o výsledku přezkoumání hospodaření	
X. Finanční hospodaření zřízených právnických osob a hospodaření s jejich majetkem	
XI. Ostatní doplňující údaje	

I. PLNĚNÍ ROZPOČTU PŘÍJMŮ

Text	Schválený rozpočet	Rozpočet po změnách	Skutečnost
Daňové příjmy	8 247 900,00	8 913 291,61	8 913 291,61
Nedaňové příjmy	863 200,00	1 317 744,08	1 317 744,08
Kapitálové příjmy		150,00	150,00
Přijaté transfery	278 900,00	36 369 672,64	36 369 672,64
Příjmy celkem	9 390 000,00	46 600 858,33	46 600 858,33
Detailní výpis položek dle druhového třídění rozpočtové skladby	Schválený rozpočet	Rozpočet po změnách	Skutečnost
1111 Daň z příj.fyz.osob ze záv.činnosti a fun.pož.	1 541 000,00	1 630 241,80	1 630 241,80
1112 Daň z příjmu fyz.osob ze samost. výděl.činnosti	66 000,00	86 567,88	86 567,88
1113 Daň z příjmů fyzických osob z kapitál.výnosů	177 000,00	163 370,76	163 370,76
111 Daně z příjmů fyzických osob	1 784 000,00	1 880 180,44	1 880 180,44
1121 Daň z příjmů právnických osob	1 704 510,00	1 957 006,07	1 957 006,07
1122 Daň z příjmu právnických osob za obce	72 390,00	72 390,00	72 390,00
112 Daně z příjmů právnických osob	1 776 900,00	2 029 396,07	2 029 396,07
11 Daně z příjmů, zisku a kapitálových výnosů	3 560 900,00	3 909 576,51	3 909 576,51
1211 Daň z přidané hodnoty	3 707 000,00	4 003 945,00	4 003 945,00
121 Obecné daně ze zboží a služeb v tuzemsku	3 707 000,00	4 003 945,00	4 003 945,00
122a3 Zvl.daně a popl. ze zboží a služeb v tuzemsku			
12 Daně ze zboží a služeb v tuzemsku	3 707 000,00	4 003 945,00	4 003 945,00
1340 Poplatek za provoz systému shrom.....komun.odpadů	464 000,00	478 430,04	478 430,04
1341 Poplatek ze psů	15 000,00	16 412,00	16 412,00
1343 Poplatek za užívání veřejného prostranství	5 000,00	720,00	720,00
134 Místní poplatky z vybraných činností a služeb	484 000,00	495 562,04	495 562,04
1351 Odvod z loterií a podob.her kromě výher.hrac.přís.	36 000,00	30 498,30	30 498,30
135 Ostatní odvody z vybraných činností a služeb	36 000,00	30 498,30	30 498,30
1361 Správní poplatky	1 000,00	900,00	900,00
136 Správní poplatky	1 000,00	900,00	900,00
13 Daně a poplatky z vybraných činností a služeb	521 000,00	526 960,34	526 960,34
1511 Daň z nemovitostí	459 000,00	472 809,76	472 809,76
151 Daně z majetku	459 000,00	472 809,76	472 809,76
15 Majetkové daně	459 000,00	472 809,76	472 809,76
1 Daňové příjmy (součet za třídu 1)	8 247 900,00	8 913 291,61	8 913 291,61
2111 Příjmy z poskytování služeb a výrobků	404 810,00	823 614,00	823 614,00
211 Příjmy z vlastní činnosti	404 810,00	823 614,00	823 614,00
2131 Příjmy z pronájmu pozemků	1 390,00	21 212,00	21 212,00
2132 Příjmy z pronájmu ost.nemov. a jejich částí	366 000,00	371 811,00	371 811,00
213 Příjmy z pronájmu majetku	367 390,00	393 023,00	393 023,00
2141 Příjmy z úroků (část)	30 000,00	28 269,86	28 269,86
214 Výnosy z finančního majetku	30 000,00	28 269,86	28 269,86
21 Příjmy z vl.činn.a odvody přeb.org.s příj.vzt.	802 200,00	1 244 906,86	1 244 906,86
2310 Příjmy z prod.krátk. a drob.dlouhod.majetku		10 000,00	10 000,00
231 Příjmy z prod.krátk. a drob.dlouhod.majetku		10 000,00	10 000,00
2324 Přijaté nekapitálové příspěvky a náhrady		1,22	1,22
2329 Ostatní nedaňové příjmy jinde nezařazené	35 000,00	38 836,00	38 836,00
232 Ostatní nedaňové příjmy	35 000,00	38 837,22	38 837,22
23 Příjmy z prod.nekap.maj.a ost.nedaňové příjmy	35 000,00	48 837,22	48 837,22
2460 Spl.půjč.prostř.od obyvatelstva	26 000,00	24 000,00	24 000,00
246 Spl.půjč.prostř.od obyvatelstva	26 000,00	24 000,00	24 000,00
24 Přijaté splátky půjčených prostředků	26 000,00	24 000,00	24 000,00
2 Nedaňové příjmy (součet za třídu 2)	863 200,00	1 317 744,08	1 317 744,08

Licence: DRFD		XCRGBZUC / ZUC (3112201) / 0706201		
Detailní výpis položek dle druhového třídění rozpočtové skladby		Schválený rozpočet	Rozpočet po změnách	Skutečnost
3111	Příjmy z prodeje pozemků		150,00	150,00
311	Příjmy z prod.dlouhodob.majetku (kromě drobn.)		150,00	150,00
31	Příjmy z prod.dlouhod.maj.a ost.kap.přjmů		150,00	150,00
3	Kapitálové příjmy (souč.za třídu 3)		150,00	150,00
Vlastní příjmy (třída 1+2+3)		9 111 100,00	10 231 185,69	10 231 185,69
4111	Neinv.přij.transf.z všeob.pokl.správy st.rozp.		32 132,44	32 132,44
4112	Neinv.přij.tra.ze SR v rámci souhm.dot.vztahu	138 900,00	138 900,00	138 900,00
411	Neinv.přij.transf.od veř.rozp.ústřední úrovně	138 900,00	171 032,44	171 032,44
4122	Neinvestiční přijaté transfery od krajů		129 420,00	129 420,00
412	Neinvestiční přijaté transf.od rozp.úz.úrovně		129 420,00	129 420,00
4134	Převody z rozpočtových účtů	140 000,00	18 948 557,50	18 948 557,50
413	Převody z vlastních fondů	140 000,00	18 948 557,50	18 948 557,50
41	Neinvestiční přijaté transfery	278 900,00	19 249 009,94	19 249 009,94
4213	Inv.přij.transf.ze státních fondů		945 592,37	945 592,37
4216	Ost.inv.přij.transf.ze státního rozpočtu		16 075 070,33	16 075 070,33
421	Investiční přijaté transf.od veř.r.ústř.úrovně		17 020 662,70	17 020 662,70
4222	Investiční přijaté transfery od krajů		100 000,00	100 000,00
422	Invest.přij.tra.od veř.rozp.územní úrovně		100 000,00	100 000,00
42	Investiční přijaté transfery		17 120 662,70	17 120 662,70
4	Přijaté transfery (součet za třídu 4)	278 900,00	36 369 672,64	36 369 672,64
Příjmy celkem (třídy 1+2+3+4)		9 390 000,00	46 600 858,33	46 600 858,33

II. PLNĚNÍ ROZPOČTU VÝDAJŮ

Text	Schválený rozpočet	Rozpočet po změnách	Skutečnost
Běžné výdaje	8 075 562,92	25 914 982,88	25 914 992,88
Kapitálové výdaje	12 791 437,08	24 549 446,49	24 549 446,49
Výdaje celkem	20 867 000,00	50 464 439,37	50 464 439,37
Detailní výpis položek dle druhového třídění rozpočtové skladby	Schválený rozpočet	Rozpočet po změnách	Skutečnost
5011 Platy zaměstnanců v pracovním poměru	786 000,00	766 331,00	766 331,00
501 Platy	786 000,00	766 331,00	766 331,00
5021 Ostatní osobní výdaje	28 200,00	54 940,00	54 940,00
5023 Odměny členů zastupitelstev obcí a krajů	698 000,00	694 418,00	694 418,00
502 Ostatní platby za provedenou práci	726 200,00	749 358,00	749 358,00
5031 Pov.poj.na soc.zab.a přisp.na st.pol.zaměstnan.	311 000,00	285 048,00	285 048,00
5032 Povinné pojistné na veřejné zdravotní pojištění	136 000,00	131 406,00	131 406,00
5038 Povinné pojistné na úrazové pojištění	6 000,00	5 335,00	5 335,00
503 Povinné pojistné placené zaměstnavatelem	453 000,00	421 789,00	421 789,00
5041 Odměny za užití duševního vlastnictví		1 850,00	1 850,00
504 Odměny za užití duševního vlastnictví		1 850,00	1 850,00
50 Výdaje na platy,ost.platby za prov.pr.a pojist.	1 965 200,00	1 939 328,00	1 939 328,00
5131 Potraviny	1 000,00	252,00	252,00
5132 Ochranné pomůcky	1 000,00		
5134 Prádlo, oděv a obuv	5 000,00	3 730,00	3 730,00
5136 Knihy, učební pomůcky a tisk	11 000,00	10 019,00	10 019,00
5137 Drobný hmotný dlouhodobý majetek	46 680,00	112 492,17	112 492,17
5139 Nákup materiálu jinde nezařazený	47 000,00	52 216,51	52 216,51
513 Nákup materiálu	111 680,00	178 709,68	178 709,68
5151 Studená voda	59 500,00	53 455,96	53 455,96
5153 Plyn	25 000,00	13 266,29	13 266,29
5154 Elektrická energie	229 500,00	149 554,00	149 554,00
5156 Pohonné hmoty a maziva	122 000,00	120 718,00	120 718,00
515 Nákup vody, paliv a energie	436 000,00	336 994,25	336 994,25
5161 Služby pošt	5 000,00	4 071,00	4 071,00
5162 Služby telekomunikací a radiokomunikací	37 000,00	27 046,51	27 046,51
5163 Služby peněžních ústavů	53 000,00	50 789,20	50 789,20
5164 Nájemné	334 820,00	320 115,50	320 115,50
5166 Konzultační, poradenské a právní služby	50 000,00	46 580,00	46 580,00
5167 Služby školení a vzdělávání	3 000,00		
5169 Nákup ostatních služeb	889 958,00	1 136 547,48	1 136 547,48
516 Nákup služeb	1 372 778,00	1 585 129,69	1 585 129,69
5171 Opravy a udržování	2 338 000,00	1 071 931,66	1 071 931,66
5173 Cestovné (tuzemské i zahraniční)	35 000,00	38 072,10	38 072,10
5175 Pohoštění	6 000,00	5 301,00	5 301,00
5179 Ostatní nákupy jinde nezařazené		36 300,00	36 300,00
517 Ostatní nákupy	2 379 000,00	1 151 604,76	1 151 604,76
5192 Poskyt.neinvestiční přisp.a náhrady (část)	10 000,00	6 000,00	6 000,00
5193 Výdaje na dopravní územní obslužnost	190 000,00	233 437,79	233 437,79
5194 Věcné dary	5 000,00	2 587,00	2 587,00
519 Výdaje souv.s neinv.nák.,přisp.,náhr.a věc.dary	205 000,00	242 004,79	242 004,79
51 Neinvestiční nákupy a související výdaje	4 504 458,00	3 494 443,17	3 494 443,17
5229 Ost.neinv.transf.nezisk. a podob.organizacím	59 771,00	119 749,60	119 749,60
522 Neinv.transf.neziskovým a podobným organizacím	59 771,00	119 749,60	119 749,60
52 Neinv.transfery podn.subj.a nezisk.organizacím	59 771,00	119 749,60	119 749,60
5321 Neinvestiční transfery obcím		3 989,61	3 989,61
5329 Ost.neinv.transf.veř.rozpočtům územní úrovně	7 029,00	7 035,00	7 035,00
532 Neinv.transfery veř.rozpočtům územní úrovně	7 029,00	11 024,61	11 024,61

Licence: DRFD		XCRGBZUC / ZUC (3112201) / 0706201		
Detailní výpis položek dle druhového třídění rozpočtové skladby		Schválený rozpočet	Rozpočet po změnách	Skutečnost
5331	Neinvestiční příspěvky zřízeným PO	1 300 000,00	1 301 000,00	1 301 000,00
533	Neinv.transfery přísp.a podobným organizacím	1 300 000,00	1 301 000,00	1 301 000,00
5342	Převody FKSP a soc.fondu obcí a krajů	36 000,00	36 470,00	36 470,00
5345	Převody vlastním rozpočtovým účtům	104 000,00	18 912 087,50	18 912 087,50
534	Převody vlastním fondům	140 000,00	18 948 557,50	18 948 557,50
5362	Platby daní a poplatků státnímu rozpočtu	72 390,00	79 890,00	79 890,00
536	Ost.neinv.transfery jiným veřejným rozpočtům	72 390,00	79 890,00	79 890,00
53	Neinv.transfery a některé další platby rozp.	1 519 419,00	20 340 472,11	20 340 472,11
5499	Ostatní neinv.transfery obyvatelstvu	20 000,00	21 000,00	21 000,00
549	Ostatní neinvestiční transfery obyvatelstvu	20 000,00	21 000,00	21 000,00
54	Neinvestiční transfery obyvatelstvu	20 000,00	21 000,00	21 000,00
5901	Nespecifikované rezervy	6 714,92		
590	Ostatní neinvestiční výdaje	6 714,92		
59	Ostatní neinvestiční výdaje	6 714,92		
5	Běžné výdaje (třída 5)	8 075 562,92	25 914 992,88	25 914 992,88
6119	Ostatní nákup dlouhodobého nehmotného majetku	50 000,00		
611	Pořízení dlouhodobého nehmotného majetku	50 000,00		
6121	Budovy, haly a stavby	12 611 437,08	24 342 236,68	24 342 236,68
6122	Stroje, přístroje a zařízení	130 000,00	204 484,50	204 484,50
612	Pořízení dlouhodobého hmotného majetku	12 741 437,08	24 546 721,18	24 546 721,18
61	Investiční nákupy a související výdaje	12 791 437,08	24 546 721,18	24 546 721,18
6341	Investiční transfery obcím		2 725,31	2 725,31
634	Inv.transf.vef.rozpočtům územní úrovně		2 725,31	2 725,31
63	Investiční transfery		2 725,31	2 725,31
6	Kapitálové výdaje (souč.za třídu 6)	12 791 437,08	24 549 446,49	24 549 446,49
Výdaje celkem (třída 5+6)		20 867 000,00	50 464 439,37	50 464 439,37
Saldo příjmů a výdajů (Příjmy-Výdaje)		11 477 000,00-	3 863 581,04-	3 863 581,04-

III. FINANCOVÁNÍ (zapojení vlastních úspor a cizích zdrojů)

Název položky	Schválený rozpočet	Rozpočet po změnách	Skutečnost
Krátkodobé financování z tuzemska			
Změna stavu krátkod. prostř.na bank.účetech(+/-)	8115	11 477 000,00	3 863 581,04
Dlouhodobé financování z tuzemska			
Dlouhodobé přijaté půjčené prostředky (+)	8123		1 720 392,36
Uhrazené splátky dlouhod. přijatých půjček (-)	8124		1 336,08-
FINANCOVÁNÍ (součet za třídu 8)	11 477 000,00	3 863 581,04	3 863 581,04

IV. STAVY A OBRATY NA BANKOVNÍCH ÚČTECH

Název bankovního účtu	Počáteční stav k 1. 1.	Obrat	Konečný stav k 31.12.	Změna stavu bankovních účtů
Základní běžný účet ÚSC	11 476 978,50	2 168 806,78-	9 308 171,74	2 168 806,76
Běžné účty fondů ÚSC	99 176,10	24 280,00	123 453,10	24 280,00-
Běžné účty celkem	11 576 154,60	2 144 526,78-	9 431 627,84	2 144 526,76
Termínované vklady dlouhodobé				
Termínované vklady krátkodobé				

V. PENĚŽNÍ FONDY - INFORMATIVNĚ

Text	Schválený rozpočet	Rozpočet po změnách	Skutečnost
Počáteční zůstatek			99 176,10
Příjmy celkem			60 470,00
Výdaje celkem			36 190,00
Obrat			24 280,00
Konečný zůstatek (rozdíl rozpočtu)			123 456,10
Změna stavu			24 280,00-
Financování - třída 8			

VI. MAJETEK

Název majetkového účtu	Počáteční stav k 1. 1.	Obrat	Konečný stav
Dlouhodobý nehmotný majetek			
Drobný dlouhodobý nehmotný majetek	147 290,78	36 300,00	183 590,78
Ostatní dlouhodobý nehmotný majetek	689 221,85		689 221,85
Dlouhodobý hmotný majetek odpisovaný			
Stavby	65 144 837,40	24 390 294,50-	40 754 542,90
Samostatné hmotné movité věci a soubory movitých věcí	663 267,00	204 484,50	867 751,50
Drobný dlouhodobý hmotný majetek	1 752 815,06	56 623,73-	1 696 191,33
Dlouhodobý hmotný majetek neodpisovaný			
Pozemky	2 788 957,62	281,74-	2 788 675,88
Nedokončený a pořizovaný dlouhodobý majetek			
Nedokončený dlouhodobý hmotný majetek	2 055 747,00	24 263 746,68	26 319 493,68
Oprávký k dlouhodobému nehmotnému majetku			
Oprávký k drobnému dlouhodobému nehmotnému majetku	147 290,78-	36 300,00-	183 590,78-
Oprávký k ostatnímu dlouhodobému nehmotnému majetku	201 402,00-	27 012,00-	228 414,00-
Oprávký k dlouhodobému hmotnému majetku			
Oprávký ke stavbám	22 490 473,00-	15 047 973,09	7 442 499,91-
Oprávký k samost.hmot.movitým věcem a souborům hmot.mov.věcí	197 943,00-	114 776,00-	312 719,00-
Oprávký k drobnému dlouhodobému hmotnému majetku	1 752 815,06-	56 623,73	1 696 191,33-
Materiál			
Materiál na skladě	27 703,50	6 579,00-	21 124,50
Opravné položky ke krátkodobým pohledávkám			
Opravné položky k jiným pohledávkám z hlavní činnosti	2 450,00-	2 390,00	60,00-

VII. VYÚČTOVÁNÍ FIN. VZTAHŮ K ROZPOČTŮM KRAJŮ, OBCÍ, DSO A VNITŘNÍ PŘEVODY

Položka	Text	Schválený rozpočet	Rozpočet po změnách	Skutečnost
4122	Neinvestiční přijaté transfery od krajů		129 420,00	129 420,00
4134	Převody z rozpočtových účtů	140 000,00	18 948 557,50	18 948 557,50
4222	Investiční přijaté transfery od krajů		100 000,00	100 000,00
5321	Neinvestiční transfery obcím		3 989,61	3 989,61
5329	Ostatní neinvestiční transfery veřejným rozpočtům územní úrovně	7 029,00	7 035,00	7 035,00
5342	Převody FKSP a sociál.fondu obcí a krajů	36 000,00	36 470,00	36 470,00
5345	Převody vlastním rozpočtovým účtům	104 000,00	18 912 087,50	18 912 087,50
6341	Investiční transfery obcím		2 725,31	2 725,31

VIII. VYÚČTOVÁNÍ FIN. VZTAHŮ KE ST. ROZPOČTU, ST. FONDŮM A NÁRODNÍMU FONDU

UZ	Položka	text	Rozpočet upr. (Příjmy)	Rozpočet upr. (Výdaje)	Skutečnost (Příjmy)	Skutečnost (Výdaje)
15825	4216	Ostatní invest.přijaté transf.ze státního rozpočtu	16 075 070,33	x	16 075 070,33	x
15825	4233	Investiční transfery přijaté od Evropské unie	0,00	x	0,00	x
15825	Fond soudržnosti		16 075 070,33	0,00	16 075 070,33	0,00
90877	4213	Investiční přijaté transfery ze státních fondů	945 592,37	x	945 592,37	x
90877	8123	Dlouhodobé přijaté půjčené prostředky	0,00	x	1 720 392,36	x
90877	8124	Uhrazené splátky dlouhodobých přijatých půjč.prost	0,00	x	1 338,08-	x
90877			945 592,37	0,00	2 364 646,65	0,00
98187	4111	Neinvestiční přijaté transf.z všeob.pokl.správy SR	18 652,66	x	18 652,66	x
98187	5021	Ostatní osobní výdaje	x	11 735,00	x	11 735,00
98187	5139	Nákup materiálu j.n.	x	258,00	x	258,00
98187	5169	Nákup ostatních služeb	x	5 258,66	x	5 258,66
98187	5173	Cestovné (tuzemské i zahraniční)	x	610,00	x	610,00
98187	5175	Pohoštění	x	791,00	x	791,00
98187			18 652,66	18 652,66	18 652,66	18 652,66
98348	4111	Neinvestiční přijaté transf.z všeob.pokl.správy SR	13 479,78	x	13 479,78	x
98348	5021	Ostatní osobní výdaje	x	11 204,00	x	11 204,00
98348	5139	Nákup materiálu j.n.	x	870,78	x	870,78
98348	5173	Cestovné (tuzemské i zahraniční)	x	610,00	x	610,00
98348	5175	Pohoštění	x	795,00	x	795,00
98348			13 479,78	13 479,78	13 479,78	13 479,78

IX. ZPRÁVA O VÝSLEDKU PŘEZKOUMÁNÍ HOSPODAŘENÍ

viz příloha č. 1

X. FINANČNÍ HOSPODAŘENÍ ZŘÍZENÝCH PRÁVNICKÝCH OSOB A HOSPODAŘENÍ S JEJICH MAJETKEM

viz příloha č. 2

XI. OSTATNÍ DOPLŇUJÍCÍ ÚDAJE

Příloha 2: Výpočet ceny stočného

Celkové vyúčtování všech položek výpočtu ceny podle cenových předpisů pro vodné a stočné

Za kalendářní rok: 2014, DPH 15,0 %
Jednotná odběratelské vyúčtování ceny

Příjemce vodného a stočného: Obec Puklice (IČ 00286460)
Puklice - Studánky

Tabulka č. 1

Rádek	Nákladové položky	Měrná jedn.	Voda pitná			Voda odpadní		
			Skutečnost	Kalkulace	Rozdíl	Skutečnost	Kalkulace	Rozdíl
1	2	3	4	5	6	7	8	9
1.	Materiál	mil.Kč	0,000000	0,000000	0,000000	0,000000	0,000000	0,000000
1.1	- surová voda podzemní + povrchová	mil.Kč	0,000000	0,000000	0,000000	0,000000	0,000000	0,000000
1.2	- pitná voda převzatá+odpadní voda předaná	mil.Kč	0,000000	0,000000	0,000000	0,000000	0,000000	0,000000
1.3	- chemikálie	mil.Kč	0,000000	0,000000	0,000000	0,000000	0,000000	0,000000
1.4	- ostatní materiál	mil.Kč	0,000000	0,000000	0,000000	0,000000	0,000000	0,000000
2.	Energie	mil.Kč	0,000000	0,000000	0,000000	0,000000	0,000000	0,000000
2.1	- elektrická energie	mil.Kč	0,000000	0,000000	0,000000	0,000000	0,000000	0,000000
2.2	- ostatní energie (plyn, pevná a kapalná)	mil.Kč	0,000000	0,000000	0,000000	0,000000	0,000000	0,000000
3.	Mzdy	mil.Kč	0,000000	0,000000	0,000000	0,040777	0,079000	-0,038223
3.1	- přímé mzdy	mil.Kč	0,000000	0,000000	0,000000	0,030430	0,059000	-0,028570
3.2	- ostatní osobní náklady	mil.Kč	0,000000	0,000000	0,000000	0,010347	0,020000	-0,009653
4.	Ostatní přímé náklady	mil.Kč	0,000000	0,000000	0,000000	0,405835	0,185000	0,220835
4.1	- odpisy a prostředky obnovy infr. majetku	mil.Kč	0,000000	0,000000	0,000000	0,140028	0,085000	0,055028
4.2	- opravy infrastrukturního majetku	mil.Kč	0,000000	0,000000	0,000000	0,236416	0,080000	0,156416
4.3	- nájem infrastrukturního majetku	mil.Kč	0,000000	0,000000	0,000000	0,000000	0,000000	0,000000
4.4	- poplatky za vypouštění odpadních vod	mil.Kč	0,000000	0,000000	0,000000	0,000000	0,000000	0,000000
4.5	- ostatní provozní náklady externí	mil.Kč	0,000000	0,000000	0,000000	0,029391	0,020000	0,009391
4.6	- ostatní provozní náklady ve vlastní režii	mil.Kč	0,000000	0,000000	0,000000	0,000000	0,000000	0,000000
5.	Finanční náklady	mil.Kč	0,000000	0,000000	0,000000	0,000000	0,000000	0,000000
6.	Výrobní režie	mil.Kč	0,000000	0,000000	0,000000	0,000000	0,000000	0,000000
7.	Šprávní režie	mil.Kč	0,000000	0,000000	0,000000	0,000000	0,000000	0,000000
8.	Úplné vlastní náklady	mil.Kč	0,000000	0,000000	0,000000	0,446612	0,264000	0,182612
A	- hodnota infrastruktur.m.podle VUME	mil.Kč	0,00	0,00	0,00	16,90	16,90	0,00
B	- Pořizovací cena provozního maj.	mil.Kč	0,00	0,00	0,00	0,00	0,00	0,00
C	- Počet pracovníků	osob	0,0	0,0	0,0	1,0	1,0	0,0
D	- Voda pitná fakturovaná	mil.m3	0,000000	0,000000	0,000000			
E	- z toho domácnosti	mil.m3	0,000000	0,000000	0,000000			
F	- Voda odpadní odv. fakturovaná	mil.m3				0,024070	0,024000	0,000070
G	- z toho domácnosti	mil.m3				0,024070	0,024000	0,000070
H	- Voda srážková fakturovaná	mil.m3				0,000000	0,000000	0,000000
I	- Voda odpadní čištěná	mil.m3				0,000000	0,000000	0,000000
J	- Pitná nebo odpadní voda převzatá	mil.m3	0,000000	0,000000	0,000000			
K	- Pitná nebo odpadní voda předaná	mil.m3				0,000000	0,000000	0,000000
9.	JEDNOTKOVÉ NÁKLADY	Kč/m3	0,00	0,00	0,00	18,55	11,00	7,55

Vyúčtování všech položek výpočtu cen pro vodné a stočné

Tabulka č.2a

Rádek	Text	Měrná jedn.	Kalkulovaná cena pro vodné a stočné			Voda odpadní		
			Skutečnost	Kalkulace	Rozdíl	Skutečnost	Kalkulace	Rozdíl
1	2	3	4	5	6	7	8	9
10.	Úplné vlastní náklady - UVN	mil.Kč	0,000000	0,000000	0,000000	0,446612	0,264000	0,182612
11.	Kalkulační zisk	mil.Kč	0,000000	0,000000	0,000000	-0,181842	0,000000	-0,181842
11.a	- podíl z UVN	%	0,00	0,00	0,00	-40,72	0,00	-40,72
11.b	- z ř.11 na rozvoj a obnovu infr.majetku	mil.Kč	0,000000	0,000000	0,000000	0,000000	0,000000	0,000000
11.c	- Prostředky v plánu obnovy a skuteč. jejich čerpání	mil.Kč	0,000000	0,000000	0,000000	0,000000	0,000000	0,000000
12.	Celkem UVN + zisk	mil.m3	0,000000	0,000000	0,000000	0,264770	0,264000	0,000770
13.	Voda fakturovaná pitná, odpadní+srážková	mil.m3	0,000000	0,000000	0,000000	0,024070	0,024000	0,000070
14.	CENA pro vodné, stočné	Kč/m3	0,00	0,00	0,00	11,00	11,00	0,00
15.	CENA pro vodné, stočné + DPH	Kč/m3	0,00	0,00	0,00	11,00	11,00	0,00

Vypracoval: Karel Tůma
Kontroloval:
Telefon: 564565867

Datum: 22.4.2015
Schválil: Karel Tůma - starosta
E-mail: puklice@ji.cz

Vypracováno: 22.4.2015



Příloha 3: Indikativní nabídka úvěru od Československé obchodní banky

Výše úvěru	13 000 000,00 Kč
Splatnost (počet měsíců)	120
Úroky celkem	691 675,26 Kč
Poplatek za poskytnutí úvěru	5 000,00 Kč
Poplatek za správu úvěru	15 000,00 Kč
Celkem poplatky a úroky	711 675,26 Kč

Období		Čerpání	Úmor	Zůstatek	Úroková sazba	Úroky	Splátka celkem
Měsíc	Rok						
6	2015	13 000 000		13 000 000	0,0104	11 642,22	
7	2015		108 334	12 891 666	0,0104	11 545,20	119 976,22
8	2015		108 334	12 783 332	0,0104	10 709,59	119 879,20
9	2015		108 334	12 674 998	0,0104	11 351,16	119 043,59
10	2015		108 334	12 566 664	0,0104	10 891,11	119 685,16
11	2015		108 334	12 458 330	0,0104	11 157,13	119 225,11
12	2015		108 334	12 349 996	0,0104	10 703,33	119 491,13
1	2016		108 334	12 241 662	0,0104	10 963,09	119 037,33
2	2016		108 334	12 133 328	0,0104	10 866,07	119 297,09
3	2016		108 334	12 024 994	0,0104	10 421,66	119 200,07
4	2016		108 334	11 916 660	0,0104	10 672,03	118 755,66
5	2016		108 334	11 808 326	0,0104	10 233,88	119 006,03
6	2016		108 334	11 699 992	0,0104	10 477,99	118 567,88
7	2016		108 334	11 591 658	0,0104	10 380,97	118 811,99
8	2016		108 334	11 483 324	0,0104	9 288,73	118 714,97
9	2016		108 334	11 374 990	0,0104	10 186,94	117 622,73
10	2016		108 334	11 266 656	0,0104	9 764,44	118 520,94
11	2016		108 334	11 158 322	0,0104	9 992,90	118 098,44
12	2016		108 334	11 049 988	0,0104	9 576,66	118 326,90
1	2017		108 334	10 941 654	0,0104	9 798,86	117 910,66
2	2017		108 334	10 833 320	0,0104	9 701,84	118 132,86
3	2017		108 334	10 724 986	0,0104	9 294,99	118 035,84
4	2017		108 334	10 616 652	0,0104	9 507,80	117 628,99
5	2017		108 334	10 508 318	0,0104	9 107,21	117 841,80
6	2017		108 334	10 399 984	0,0104	9 313,76	117 441,21
7	2017		108 334	10 291 650	0,0104	9 216,74	117 647,76
8	2017		108 334	10 183 316	0,0104	8 237,17	117 550,74
9	2017		108 334	10 074 982	0,0104	9 022,71	116 571,17
10	2017		108 334	9 966 648	0,0104	8 637,76	117 356,71
11	2017		108 334	9 858 314	0,0104	8 828,67	116 971,76
12	2017		108 334	9 749 980	0,0104	8 449,98	117 162,67
1	2018		108 334	9 641 646	0,0104	8 634,63	116 783,98

2	2018		108 334	9 533 312	0,0104	8 537,61	116 968,63
3	2018		108 334	9 424 978	0,0104	8 168,31	116 871,61
4	2018		108 334	9 316 644	0,0104	8 343,57	116 502,31
5	2018		108 334	9 208 310	0,0104	7 980,54	116 677,57
6	2018		108 334	9 099 976	0,0104	8 149,53	116 314,54
7	2018		108 334	8 991 642	0,0104	8 052,51	116 483,53
8	2018		108 334	8 883 308	0,0104	7 185,61	116 386,51
9	2018		108 334	8 774 974	0,0104	7 858,48	115 519,61
10	2018		108 334	8 666 640	0,0104	7 511,09	116 192,48
11	2018		108 334	8 558 306	0,0104	7 664,44	115 845,09
12	2018		108 334	8 449 972	0,0104	7 323,31	115 998,44
1	2019		108 334	8 341 638	0,0104	7 470,40	115 657,31
2	2019		108 334	8 233 304	0,0104	7 373,38	115 804,40
3	2019		108 334	8 124 970	0,0104	7 041,64	115 707,38
4	2019		108 334	8 016 636	0,0104	7 179,34	115 375,64
5	2019		108 334	7 908 302	0,0104	6 853,86	115 513,34
6	2019		108 334	7 799 968	0,0104	6 985,30	115 187,86
7	2019		108 334	7 691 634	0,0104	6 888,29	115 319,30
8	2019		108 334	7 583 300	0,0104	6 353,12	115 222,29
9	2019		108 334	7 474 966	0,0104	6 694,25	114 687,12
10	2019		108 334	7 366 632	0,0104	6 384,41	115 028,25
11	2019		108 334	7 258 298	0,0104	6 500,21	114 718,41
12	2019		108 334	7 149 964	0,0104	6 196,64	114 834,21
1	2020		108 334	7 041 630	0,0104	6 306,17	114 530,64
2	2020		108 334	6 933 296	0,0104	6 209,15	114 640,17
3	2020		108 334	6 824 962	0,0104	5 914,97	114 543,15
4	2020		108 334	6 716 628	0,0104	6 015,11	114 248,97
5	2020		108 334	6 608 294	0,0104	5 727,19	114 349,11
6	2020		108 334	6 499 960	0,0104	5 821,08	114 061,19
7	2020		108 334	6 391 626	0,0104	5 724,06	114 155,08
8	2020		108 334	6 283 292	0,0104	5 082,49	114 058,06
9	2020		108 334	6 174 958	0,0104	5 530,02	113 416,49
10	2020		108 334	6 066 624	0,0104	5 257,74	113 864,02
11	2020		108 334	5 958 290	0,0104	5 335,98	113 591,74
12	2020		108 334	5 849 956	0,0104	5 069,96	113 669,98
1	2021		108 334	5 741 622	0,0104	5 141,94	113 403,96
2	2021		108 334	5 633 288	0,0104	5 044,92	113 475,94
3	2021		108 334	5 524 954	0,0104	4 788,29	113 378,92
4	2021		108 334	5 416 620	0,0104	4 850,88	113 122,29
5	2021		108 334	5 308 286	0,0104	4 600,51	113 184,88
6	2021		108 334	5 199 952	0,0104	4 656,85	112 934,51
7	2021		108 334	5 091 618	0,0104	4 559,83	112 990,85
8	2021		108 334	4 983 284	0,0104	4 030,92	112 893,83

9	2021		108 334	4 874 950	0,0104	4 365,79	112 364,92
10	2021		108 334	4 766 616	0,0104	4 131,07	112 699,79
11	2021		108 334	4 658 282	0,0104	4 171,75	112 465,07
12	2021		108 334	4 549 948	0,0104	3 943,29	112 505,75
1	2022		108 334	4 441 614	0,0104	3 977,71	112 277,29
2	2022		108 334	4 333 280	0,0104	3 880,69	112 311,71
3	2022		108 334	4 224 946	0,0104	3 661,62	112 214,69
4	2022		108 334	4 116 612	0,0104	3 686,65	111 995,62
5	2022		108 334	4 008 278	0,0104	3 473,84	112 020,65
6	2022		108 334	3 899 944	0,0104	3 492,62	111 807,84
7	2022		108 334	3 791 610	0,0104	3 395,60	111 826,62
8	2022		108 334	3 683 276	0,0104	2 979,36	111 729,60
9	2022		108 334	3 574 942	0,0104	3 201,56	111 313,36
10	2022		108 334	3 466 608	0,0104	3 004,39	111 535,56
11	2022		108 334	3 358 274	0,0104	3 007,52	111 338,39
12	2022		108 334	3 249 940	0,0104	2 816,61	111 341,52
1	2023		108 334	3 141 606	0,0104	2 813,48	111 150,61
2	2023		108 334	3 033 272	0,0104	2 716,46	111 147,48
3	2023		108 334	2 924 938	0,0104	2 534,95	111 050,46
4	2023		108 334	2 816 604	0,0104	2 522,43	110 868,95
5	2023		108 334	2 708 270	0,0104	2 347,17	110 856,43
6	2023		108 334	2 599 936	0,0104	2 328,39	110 681,17
7	2023		108 334	2 491 602	0,0104	2 231,37	110 662,39
8	2023		108 334	2 383 268	0,0104	1 996,65	110 565,37
9	2023		108 334	2 274 934	0,0104	2 037,33	110 330,65
10	2023		108 334	2 166 600	0,0104	1 877,72	110 371,33
11	2023		108 334	2 058 266	0,0104	1 843,29	110 211,72
12	2023		108 334	1 949 932	0,0104	1 689,94	110 177,29
1	2024		108 334	1 841 598	0,0104	1 649,25	110 023,94
2	2024		108 334	1 733 264	0,0104	1 552,23	109 983,25
3	2024		108 334	1 624 930	0,0104	1 408,27	109 886,23
4	2024		108 334	1 516 596	0,0104	1 358,20	109 742,27
5	2024		108 334	1 408 262	0,0104	1 220,49	109 692,20
6	2024		108 334	1 299 928	0,0104	1 164,16	109 554,49
7	2024		108 334	1 191 594	0,0104	1 067,14	109 498,16
8	2024		108 334	1 083 260	0,0104	876,24	109 401,14
9	2024		108 334	974 926	0,0104	873,10	109 210,24
10	2024		108 334	866 592	0,0104	751,05	109 207,10
11	2024		108 334	758 258	0,0104	679,06	109 085,05
12	2024		108 334	649 924	0,0104	563,27	109 013,06
1	2025		108 334	541 590	0,0104	485,02	108 897,27
2	2025		108 334	433 256	0,0104	388,00	108 819,02
3	2025		108 334	324 922	0,0104	281,60	108 722,00

4	2025		108 334	216 588	0,0104	193,97	108 615,60
5	2025		108 334	108 254	0,0104	93,82	108 527,97
6	2025		108 254	0	0,0104	0,00	108 347,82