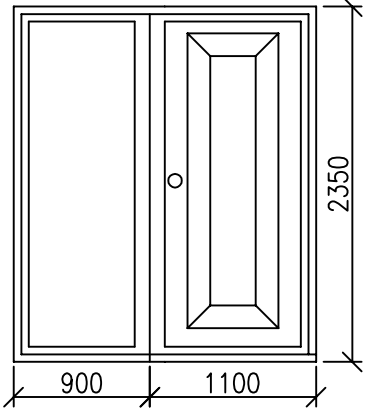
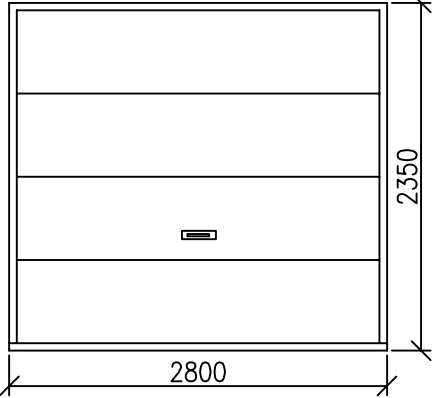
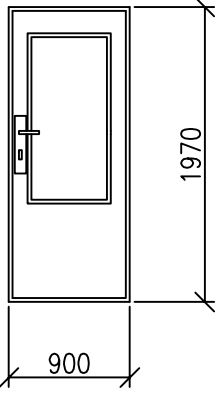
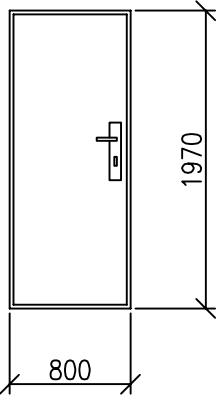


OZNAČENÍ	SCHÉMA	POPIS	POČET KS					
			1.NP	2.NP	3.NP	4.NP	5.NP	Σ
1 T		<ul style="list-style-type: none"> <li>–PLASTOVÉ DVEŘE VCHODOVÉ,</li> <li>Z 1/3 ZASKLENÉ</li> <li>–OTOČNÉ, PRAVÉ,</li> <li>–JEDNO KŘÍDLO PEVNÉ, PROSKLENÉ</li> <li>–SKLO NEPRŮHLEDNÉ</li> <li>–EXTERIÉROVÉ KOVÁNÍ</li> <li>–BARVA–BÍLÁ</li> <li>–U = 0,9 W/M<sup>2</sup>K</li> </ul>	2	–	–	–	–	2
2 T		<ul style="list-style-type: none"> <li>–GARÁŽOVÁ SEKČNÍ VRATA</li> <li>–BARVA: BÍLÁ</li> <li>–MATERIÁL: PLAST</li> </ul>	8	–	–	–	–	8
3 T		<ul style="list-style-type: none"> <li>–INTERIEROVÉ DVEŘE ZE 2/3 ZASKLENÉ</li> <li>–JEDNODUCHÉ OTOČNÉ,</li> <li>JEDNOKŘÍDLOVÉ, PRAVÉ,</li> <li>–NEPRŮHLEDNÉ SKLO, INTERIÉROVÉ KOVÁNÍ</li> <li>–BARVA–DUB</li> <li>–OCELOVÁ OBLOŽKOVÁ ZÁRUBEŇ SOUČÁST DODÁVKY</li> </ul>	2	–	–	–	–	2
4 T		<ul style="list-style-type: none"> <li>–INTERIEROVÉ DVEŘE DÝHOVANÉ</li> <li>–JEDNODUCHÉ OTOČNÉ,</li> <li>JEDNOKŘÍDLOVÉ, LEVÉ,</li> <li>–HLADKÉ PLNÉ, INTERIÉROVÉ KOVÁNÍ</li> <li>–BARVA–DUB</li> <li>–OCELOVÁ OBLOŽKOVÁ ZÁRUBEŇ SOUČÁST DODÁVKY</li> </ul>	3	–	–	–	–	3