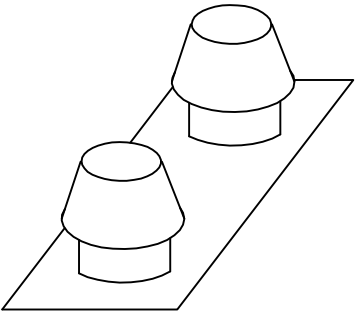
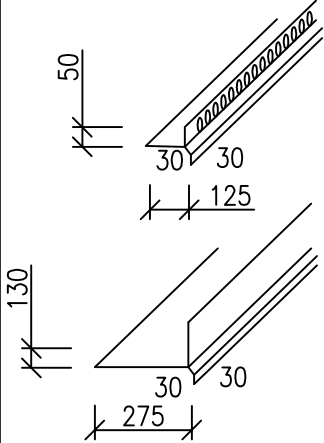
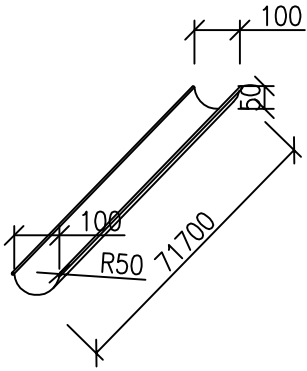
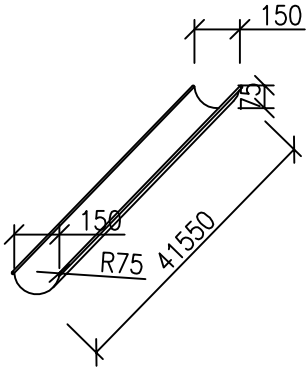


OZNAČENÍ	SCHÉMA	POPIS	POČET KS					
			1.NP	2.NP	3.NP	4.NP	5.NP	Σ
5 K		-KOMÍNOVÁ HLAVICE SCHIEDEL -MATERIÁL: NEREZOVÝ PLECH -SOUČÁST DODÁVKY KOMÍNA	-	-	-	-	-	2
6 K		-ÚHELNÍKOVÝ BALKÓNOVÝ UKONČOVACÍ PROFIL Z NEREZOVÉ OCELE TL. 5mm S DĚROVANOU SVISLOU HRANOU A VYTVAROVANOU OKAPNÍČKOU -CELKEM 208 METRŮ  -OKAPNÍČKA Z MĚDĚNÉHO PLECHU TL. 0,63 mm -CELKEM 208 METRŮ	-	-	-	-	-	-
7 K		-OKAPOVÝ ŽLAB -PRŮMĚR 100 mm -CELKOVÁ DÉLKA 71700 mm -MATERIÁL: MĚĎ tl. 0,63 mm -ROZVINUTÁ ŠÍŘKA 350 mm -VČETNĚ OCEL. SKOB – 75 KS	-	-	-	-	1	1
		-OKAPOVÝ ŽLAB -ŠÍŘKA 150 mm, R=75 mm -DÉLKA 12 700 mm -MATERIÁL: MĚĎ tl. 0,63mm -ROZVINUTÁ ŠÍŘKA 250mm -VČETNĚ OCEL. HÁKŮ – 45 KS	1	1	1	1	-	4