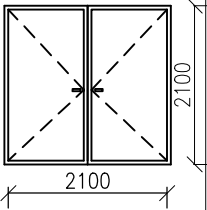
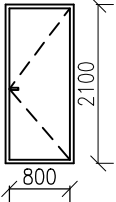
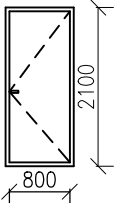
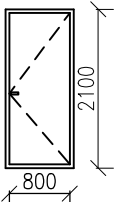
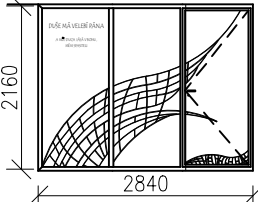


VÝPIS SKLÁŘSKÝCH PRVKŮ

OZN.	SCHÉMA	ROZMĚRY [mm]		POPIS	POVRCHOVÁ ÚPRAVA	POČET [ks]
		VÝŠKA	ŠÍŘKA			
S1		2100	2100	DVEŘE INTERIÉROVÉ PROSKLENÉ GLASS VISION, PROTIPOŽÁRNÍ PROVEDENÍ EW DP1 OSAŽENÉ V PROSKLENÉ PŘÍČCE LIGHT GLASS VISION ZÁRUBEŇ HLINÍKOVÁ OTOČNÉ DVOUKŘÍDLÉ KOVÁNÍ KOTYZ NEREZOVÉ PANIKOVÉ, ZÁMEK 72/77 KLÍČ PANTY ZINKOVANÉ	SKLO ČIRÉ HLINÍK – ELOX	2
S2		2100	800	DVEŘE INTERIÉROVÉ PROSKLENÉ GLASS VISION, PROTIPOŽÁRNÍ PROVEDENÍ EW DP1 OSAŽENÉ V PROSKLENÉ PŘÍČCE SILENCE GLASS VISION, OPATŘENY PROTIHLUKOVOU FÓLIÍ ZÁRUBEŇ HLINÍKOVÁ OTOČNÉ JEDNOKŘÍDLÉ KOVÁNÍ KOTYZ NEREZOVÉ PANIKOVÉ, ZÁMEK 72/77 KLÍČ PANTY ZINKOVANÉ	SKLO ČIRÉ HLINÍK – ELOX	1
S3		2100	800	DVEŘE INTERIÉROVÉ PROSKLENÉ, PROTIPOŽÁRNÍ PROVEDENÍ EW DP1 OSAŽENÉ V PROSKLENÉ PŘÍČCE LIGHT GLASS VISION A VE STĚNĚ TL. 400 mm ZÁRUBEŇ HLINÍKOVÁ OTOČNÉ DVOUKŘÍDLÉ SOUČÁSTÍ DVEŘÍ JE SKLENĚNÁ VITRAŽ, VIZ. SLOŽKA D (ARCH. DETAIL) KOVÁNÍ KOTYZ NEREZOVÉ PANIKOVÉ, ZÁMEK 72/77 KLÍČ PANTY ZINKOVANÉ	SKLO ČIRÉ; SOUČÁSTÍ JE VITRAŽ Z BAREVNÝCH SKEL V ODSÍNECH MODRÉ HLINÍK – ELOX	1
S4		2100	800	DVEŘE INTERIÉROVÉ PROSKLENÉ GLASS VISION, PROTIPOŽÁRNÍ PROVEDENÍ EW DP1 OSAŽENÉ V PROSKLENÉ PŘÍČCE LIGHT GLASS VISION ZÁRUBEŇ HLINÍKOVÁ OTOČNÉ JEDNOKŘÍDLÉ KOVÁNÍ KOTYZ NEREZOVÉ PANIKOVÉ, ZÁMEK 72/77 KLÍČ PANTY ZINKOVANÉ	SKLO ČIRÉ HLINÍK – ELOX	1
SV		2840x2160		SKLENĚNÁ VITRAŽ VYTVOŘENA SPECIÁLNÍ TECHNIKOU Z VITRAŽOVÉHO SKLA, SPOJOVANÉHO OLOVĚNÝMI PROFILY OSAŽENA V HLINÍKOVÉM RÁMU NÁPIS PROVEDEN TECHNIKOU PÍSKOVÁNÍ PODROBNĚ SPECIFIKOVÁNO VE SLOŽCE D (ARCHITEKTONICKÝ DETAIL)	SKLO VITRAŽOVÉ V ODSÍNECH MODRÉ, HLINÍK – ELOX, SKLO ČIRÉ PÍSKOVÁNÍ DO SKLA	1