

2000



2003



2006



2009



2012





2014

premyšľanie

V nedávnej histórii sa krajina rozdelená do pestovateľských pásov hýbala na juh a otvorené poľa postupne nahrádzali jednoduché fóliové skleníky a tie zas špičkové laboratórne skleníky.

Areál sa postupne uzatvára do seba so svojim vlastným priestorom. Ponecháme mu to, ale dovoľme byť objavovaným. Neostať len priestorom pre samého seba.

Jeden z pásov zemi ostáva zatiaľ ležať. A tak akosi nepatrí ani k areálu laboratórií a výskumných staníc ani ku krajine voľne sa tiahnucej ďalej. Zem je však silná. Dokáže nenápadne poskytovať živiny pre rastliny alebo naopak veľmi nápadne ukázať vrásniace sa, lámajúce a posúvajúce kryhy. A tak sa dvíhla.



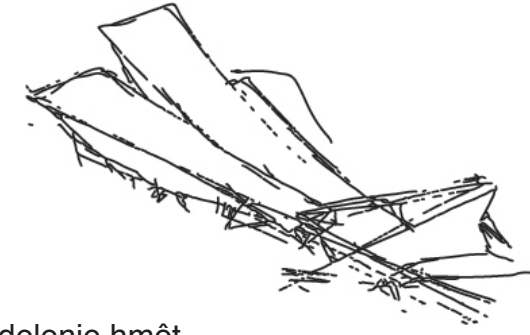
hľadanie tvaru



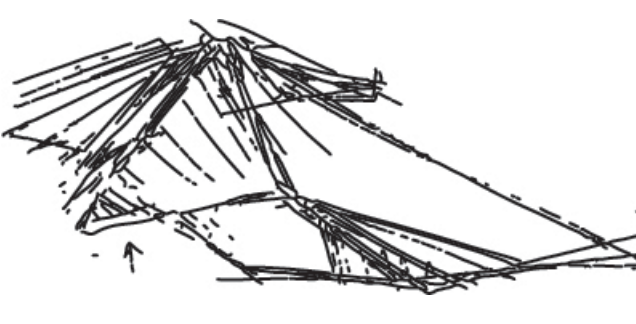
svah kryhy lúk



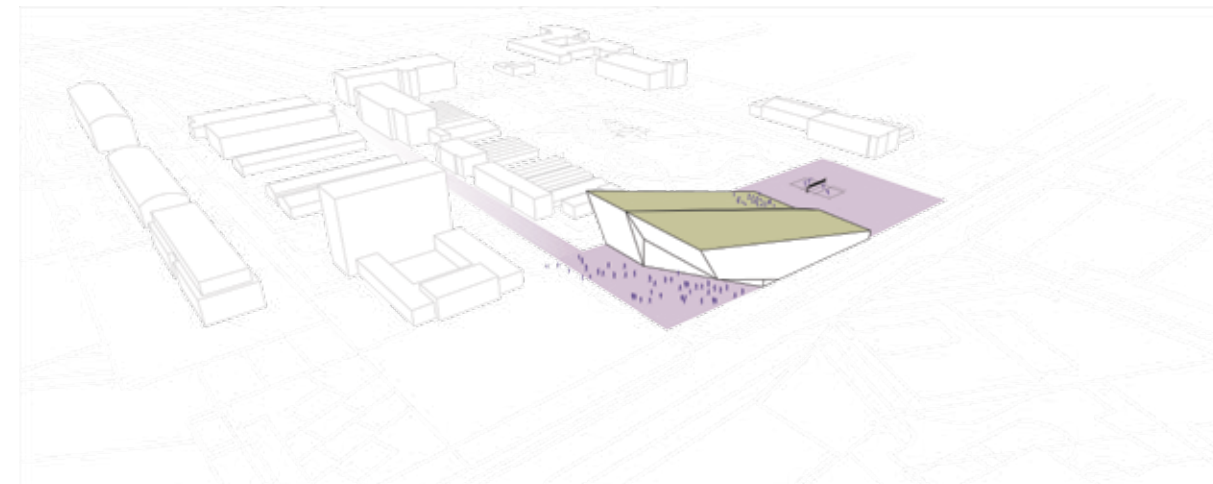
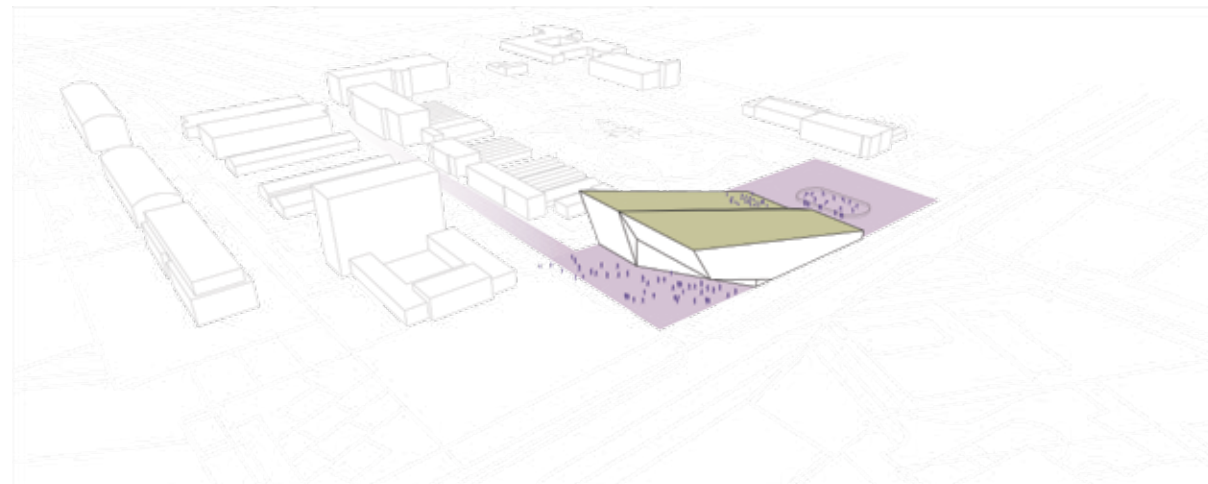
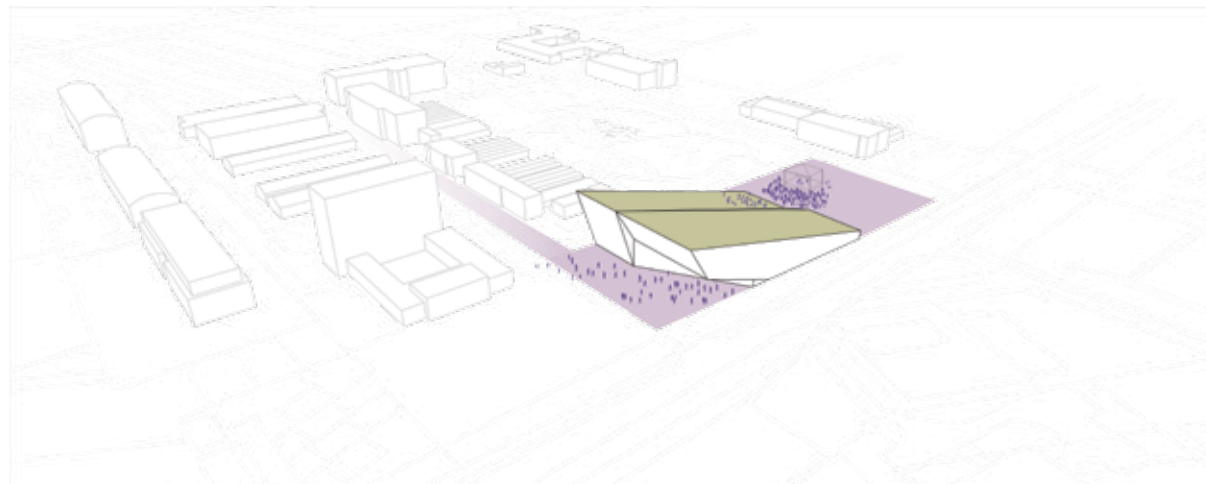
nárožie pozývajúce k vstupu



delenie hmôt



prepis hmoty auly



priestor

tvar kryhy, ktorá sa akoby vynára zo zeme poskytuje využitie strechy ako pobytový priestor na svažití lúke a tiež ako hľadisko orientované k ploche námestia s charakterom pre zhromažďovanie ľudí a konanie rôznych akcií od leta do zimy. skosením hmoty je tvorený priestor námestia pred hlavným vstupom do budovy, ktorý zároveň ukončuje pešiu zónu v areáli



ZELEN'

- nové vysaďby
- súčasná zeleň
- rušená zeleň



DOPRAVA

- hlavný vstup pre peších
- hlavný vstup pre autá
- pešia zóna
- vozovka
- nové prepojenie s okolitou štruktúrou

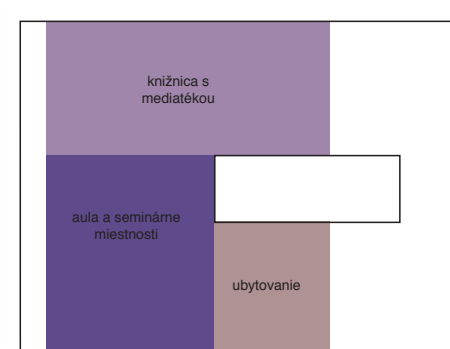
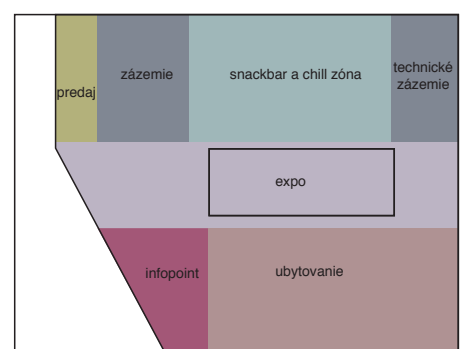
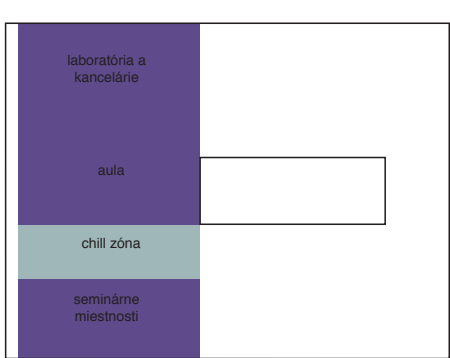
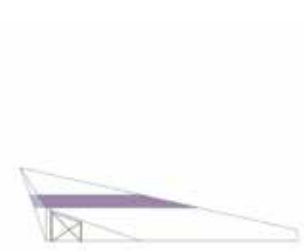

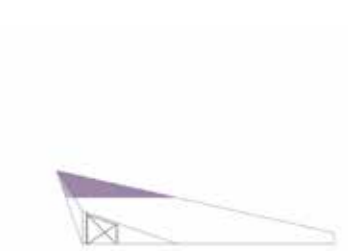
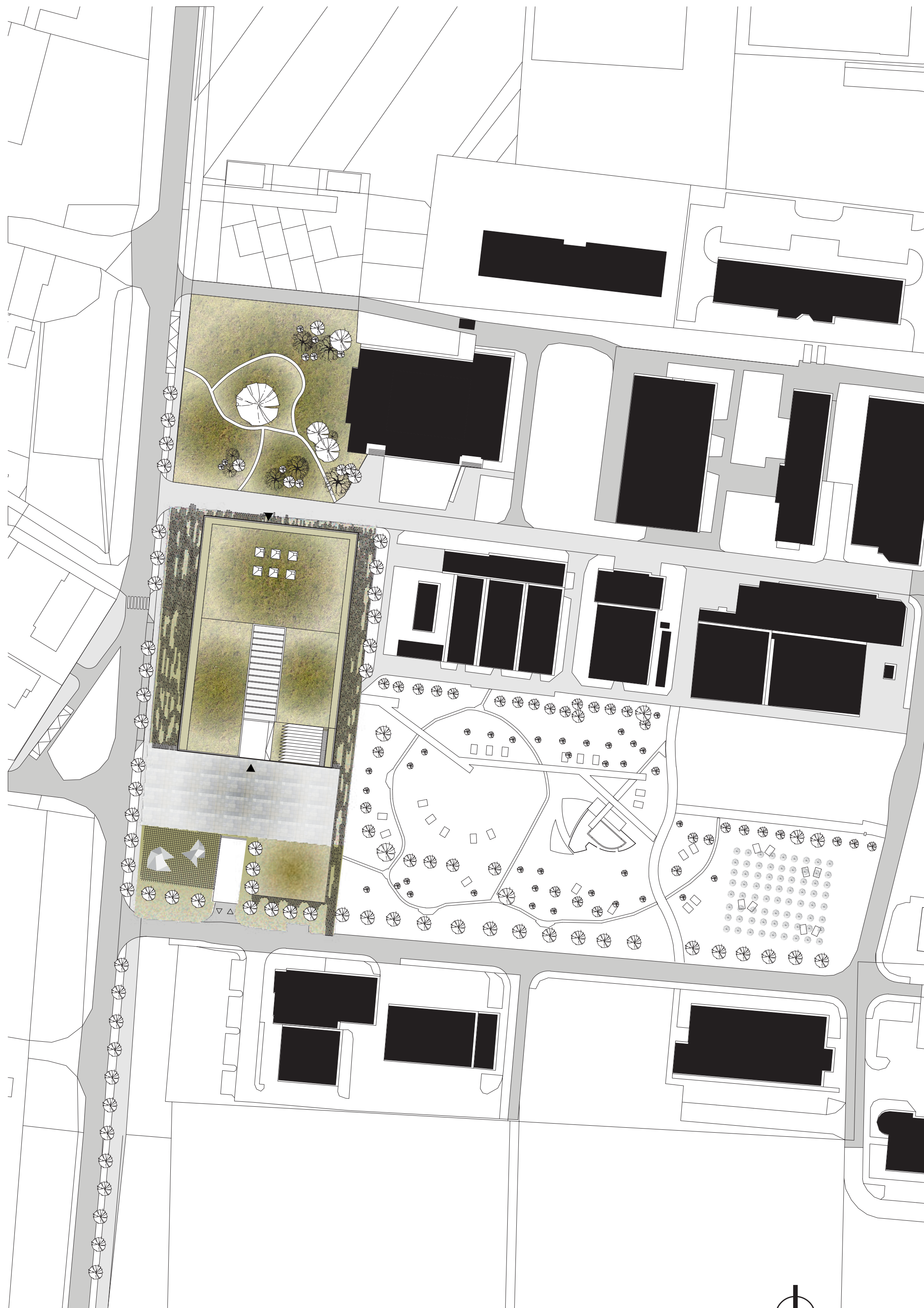


schéma funkcií



situácia 1:1000

