
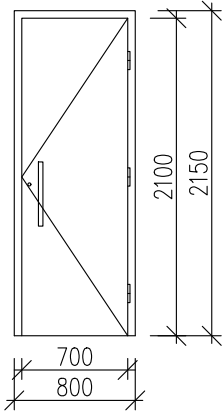
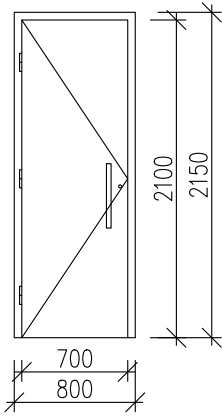
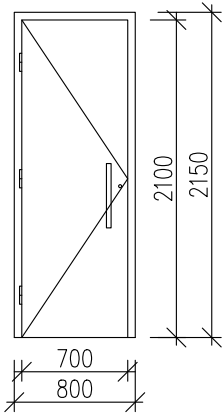
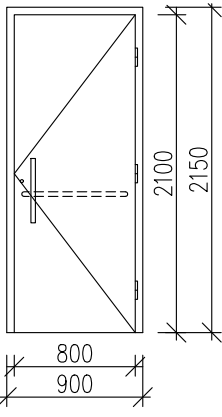
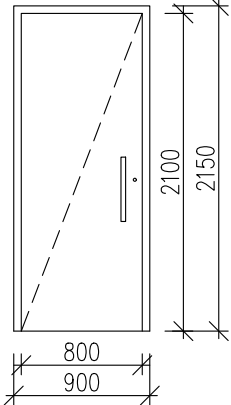
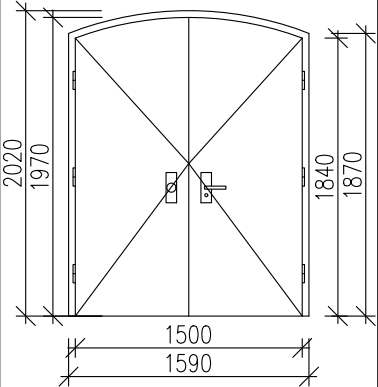


BAKALÁŘSKÁ PRÁCE			
Autor práce:	Václav Venglář		
Vedoucí práce:	Ing. arch. Lukáš Ležatka, Ph.D.		
	Ing. Lubor Kalousek, Ph.D.		
Název práce:	OBNOVA VÁPENKY V GRYGOVĚ	Číslo paré:	
Název výkresu:	VÝPIS PRVKŮ	Datum:	4. 2. 2022
		Měřítko:	Číslo výkr:
		-	T-03

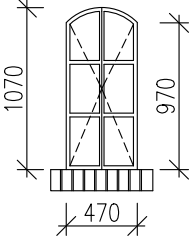
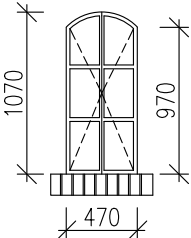
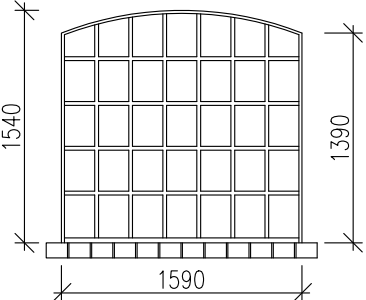
# VÝPIS DVEŘÍ – 1NP

OZN.	KS	SCHÉMA	POPIS	KOVÁNÍ	POZNÁMKA
DP1	1		<ul style="list-style-type: none"> <li>– INTERIÉROVÉ</li> <li>– PRAVÉ OTVÍRAVÉ</li> <li>– JEDNOKŘÍDLÉ</li> <li>– CELOKOVOVÉ</li> <li>– OCELOVÁ OBLOŽKOVÁ ZÁRUBEŇ</li> <li>– PRAHOVÁ LIŠTA</li> </ul>	<ul style="list-style-type: none"> <li>– 3x DVEŘNÍ ZÁVĚS</li> <li>– MADLO NEREZ</li> </ul>	– ČERNÝ PLECH, ZÁKLADNÍ NÁTĚR
DL1a	2		<ul style="list-style-type: none"> <li>– INTERIÉROVÉ</li> <li>– LEVÉ OTVÍRAVÉ</li> <li>– JEDNOKŘÍDLÉ</li> <li>– CELOKOVOVÉ</li> <li>– OCELOVÁ OBLOŽKOVÁ ZÁRUBEŇ</li> <li>– PRAHOVÁ LIŠTA</li> </ul>	<ul style="list-style-type: none"> <li>– 3x DVEŘNÍ ZÁVĚS</li> <li>– MADLO NEREZ</li> </ul>	– ČERNÝ PLECH, ZÁKLADNÍ NÁTĚR
DL1b	1		<ul style="list-style-type: none"> <li>– INTERIÉROVÉ</li> <li>– LEVÉ OTVÍRAVÉ</li> <li>– JEDNOKŘÍDLÉ</li> <li>– CELOKOVOVÉ</li> <li>– OCELOVÁ OBLOŽKOVÁ ZÁRUBEŇ</li> <li>– PRAHOVÁ LIŠTA</li> </ul>	<ul style="list-style-type: none"> <li>– 3x DVEŘNÍ ZÁVĚS</li> <li>– MADLO NEREZ</li> <li>– OBYČEJNÝ ZÁMEK</li> </ul>	– ČERNÝ PLECH, ZÁKLADNÍ NÁTĚR
DP2a	4		<ul style="list-style-type: none"> <li>– INTERIÉROVÉ</li> <li>– PRAVÉ OTVÍRAVÉ</li> <li>– JEDNOKŘÍDLÉ</li> <li>– CELOKOVOVÉ</li> <li>– OCELOVÁ OBLOŽKOVÁ ZÁRUBEŇ</li> <li>– PRAHOVÁ LIŠTA</li> </ul>	<ul style="list-style-type: none"> <li>– 3x DVEŘNÍ ZÁVĚS</li> <li>– MADLO NEREZ</li> <li>– KRUHOVÝ WC ZÁMEK</li> </ul>	– ČERNÝ PLECH, ZÁKLADNÍ NÁTĚR


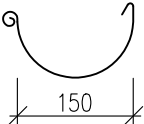

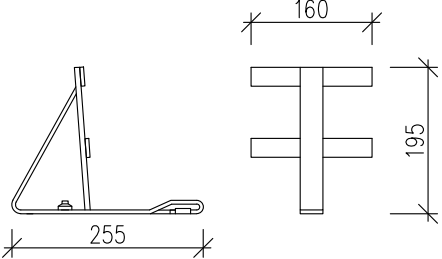


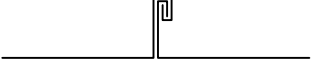
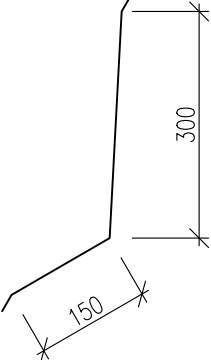
OZN.	KS	SCHÉMA	POPIS	KOVÁNÍ	POZNÁMKA
DP2b	1		<ul style="list-style-type: none"> <li>- INTERIÉROVÉ</li> <li>- PRAVÉ OTVÍRAVÉ</li> <li>- JEDNOKŘÍDLÉ</li> <li>- CELOKOVOVÉ</li> <li>- OCELOVÁ OBLOŽKOVÁ ZÁRUBEŇ</li> <li>- PRAHOVÁ LIŠTA</li> </ul>	<ul style="list-style-type: none"> <li>- 3x DVEŘNÍ ZÁVĚS</li> <li>- MADLO NEREZ</li> <li>- OBYČEJNÝ ZÁMEK</li> </ul>	<ul style="list-style-type: none"> <li>- ČERNÝ PLECH, ZÁKLADNÍ NÁTĚR</li> </ul>
DL2a	4		<ul style="list-style-type: none"> <li>- INTERIÉROVÉ</li> <li>- LEVÉ OTVÍRAVÉ</li> <li>- JEDNOKŘÍDLÉ</li> <li>- CELOKOVOVÉ</li> <li>- OCELOVÁ OBLOŽKOVÁ ZÁRUBEŇ</li> <li>- PRAHOVÁ LIŠTA</li> </ul>	<ul style="list-style-type: none"> <li>- 3x DVEŘNÍ ZÁVĚS</li> <li>- MADLO NEREZ</li> <li>- KRUHOVÝ WC ZÁMEK</li> </ul>	<ul style="list-style-type: none"> <li>- ČERNÝ PLECH, ZÁKLADNÍ NÁTĚR</li> </ul>
DL2b	1		<ul style="list-style-type: none"> <li>- INTERIÉROVÉ</li> <li>- LEVÉ OTVÍRAVÉ</li> <li>- JEDNOKŘÍDLÉ</li> <li>- CELOKOVOVÉ</li> <li>- OCELOVÁ OBLOŽKOVÁ ZÁRUBEŇ</li> <li>- PRAHOVÁ LIŠTA</li> </ul>	<ul style="list-style-type: none"> <li>- 3x DVEŘNÍ ZÁVĚS</li> <li>- MADLO NEREZ</li> <li>- OBYČEJNÝ ZÁMEK</li> </ul>	<ul style="list-style-type: none"> <li>- ČERNÝ PLECH, ZÁKLADNÍ NÁTĚR</li> </ul>
DP3	1		<ul style="list-style-type: none"> <li>- INTERIÉROVÉ</li> <li>- PRAVÉ OTVÍRAVÉ</li> <li>- JEDNOKŘÍDLÉ</li> <li>- CELOKOVOVÉ</li> <li>- OCELOVÁ OBLOŽKOVÁ ZÁRUBEŇ</li> <li>- PRAHOVÁ LIŠTA</li> </ul>	<ul style="list-style-type: none"> <li>- 3x DVEŘNÍ ZÁVĚS</li> <li>- MADLO NEREZ</li> <li>- KRUHOVÝ WC ZÁMEK</li> <li>- NA VNITŘNÍ STRANĚ VODOROVNÉ MADLO VE VÝŠCE 900 mm</li> </ul>	<ul style="list-style-type: none"> <li>- ČERNÝ PLECH, ZÁKLADNÍ NÁTĚR</li> </ul>

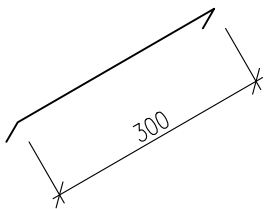
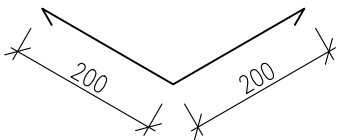
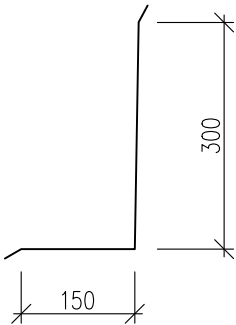
OZN.	KS	SCHÉMA	POPIS	KOVÁNÍ	POZNÁMKA
D4	2		<ul style="list-style-type: none"> <li>- INTERIÉROVÉ</li> <li>- POSUVNÉ</li> <li>- JEDNOKŘÍDLÉ</li> <li>- CELOKOVOVÉ</li> <li>- OCELOVÁ OBLOŽKOVÁ ZÁRUBEŇ</li> <li>- PRAHOVÁ LIŠTA</li> </ul>	<ul style="list-style-type: none"> <li>- POSUVNÝ MECHANISMUS</li> <li>- KAZETA</li> <li>- ZÁPADKOVÝ ZÁMEK</li> </ul>	<ul style="list-style-type: none"> <li>- ČERNÝ PLECH, ZÁKLADNÍ NÁTĚR</li> </ul>
D5	2		<ul style="list-style-type: none"> <li>- EXTERIÉROVÉ</li> <li>- DVOUKŘÍDLÉ</li> <li>- ZAKLENUTÉ</li> <li>- DŘEVĚNÉ – DUB</li> <li>- OCELOVÁ ZÁRUBEŇ NA MÍRU</li> <li>- PRAHOVÁ LIŠTA</li> <li>- ROZMĚR JEDNOHO KŘÍDLA: 750x1870</li> </ul>	<ul style="list-style-type: none"> <li>- 6x DVEŘNÍ ZÁVĚS</li> <li>- KLIKA, MOSAZ</li> <li>- KOULE, MOSAZ</li> <li>- OBYČEJNÝ ZÁMEK</li> </ul>	<ul style="list-style-type: none"> <li>- TRANSPARENTNÍ TEKUTÝ VOSK OSMO</li> <li>- ČERNÝ PLECH, ZÁKLADNÍ NÁTĚR</li> </ul>

# VÝPIS OKEN – 1NP


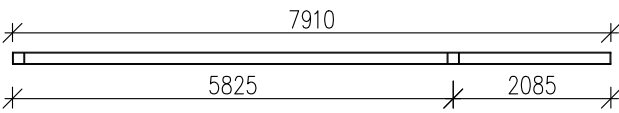
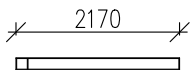

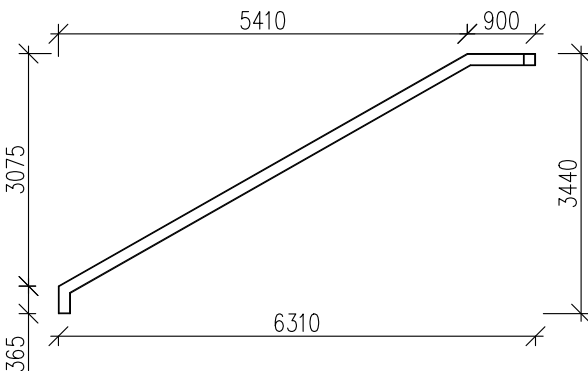

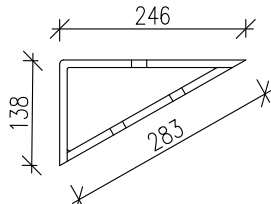
OZN.	KS	SCHÉMA	POPIS	KOVÁNÍ	POZNÁMKA
01	2		<ul style="list-style-type: none"> <li>– STÁVAJÍCÍ REPASOVANÉ</li> <li>– DVOUKŘÍDLÉ</li> <li>– OTEVÍRAVÉ DONVNITŘ</li> <li>– ZAKLENUTÉ</li> <li>– KOVOVÉ</li> <li>– ŠESTIDÍLNÉ ČLENĚNÍ</li> </ul>	<ul style="list-style-type: none"> <li>– 4ks OCELOVÉ ZÁVĚSY</li> <li>– MOSAZNÁ PETLICE</li> </ul>	<ul style="list-style-type: none"> <li>– ČERNÝ PLECH, ZÁKLADNÍ NÁTĚR</li> <li>– JEDNODUCHÉ ZASKLENÍ ČIRÉ</li> <li>– PARAPET – CIHLA PLNÁ PÁLENÁ VE SKLONU</li> </ul>
02	10		<ul style="list-style-type: none"> <li>– IMITACE PŮVODNÍCH</li> <li>– DVOUKŘÍDLÉ</li> <li>– OTEVÍRAVÉ DONVNITŘ</li> <li>– ZAKLENUTÉ</li> <li>– KOVOVÉ</li> <li>– ŠESTIDÍLNÉ ČLENĚNÍ</li> </ul>	<ul style="list-style-type: none"> <li>– 4ks OCELOVÉ ZÁVĚSY</li> <li>– MOSAZNÁ PETLICE</li> </ul>	<ul style="list-style-type: none"> <li>– ČERNÝ PLECH, ZÁKLADNÍ NÁTĚR</li> <li>– JEDNODUCHÉ ZASKLENÍ ČIRÉ</li> <li>– PARAPET – CIHLA PLNÁ PÁLENÁ VE SKLONU</li> </ul>
03	6		<ul style="list-style-type: none"> <li>– IMITACE DĚLENÍ PŮVODNÍCH OKEN</li> <li>– DVOUKŘÍDLÉ</li> <li>– FIXNÍ</li> <li>– ZAKLENUTÉ</li> <li>– KOVOVÉ</li> <li>– MNOHODÍLNÉ ČLENĚNÍ</li> </ul>	–	<ul style="list-style-type: none"> <li>– ČERNÝ PLECH, ZÁKLADNÍ NÁTĚR</li> <li>– JEDNODUCHÉ ZASKLENÍ ČIRÉ</li> <li>– PARAPET – CIHLA PLNÁ PÁLENÁ VE SKLONU</li> </ul>

# VÝPIS KLEMPÍŘSKÝCH PRVKŮ

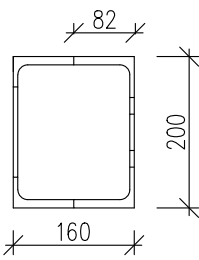
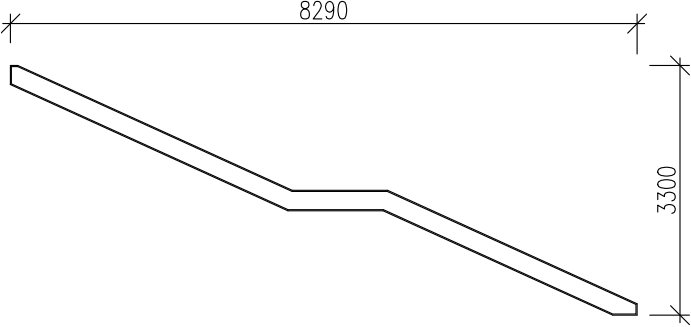
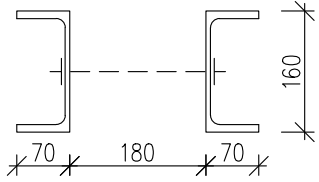
OZN.	KS	SCHÉMA	POPIS	POZNÁMKA
K1	6		SVOD DEŤOVÉ VODY – KRUHOVÝ PRŮŘEZ – $\varnothing$ 120 mm – MĚDĚNÝ PLECH – 2x ZALOMENÝ – DĚLKA 4000 mm	
K2	–		PODOKAPOVÝ ŽLAB S HÁKEM – $\varnothing$ 150 mm – MĚDĚNÝ PLECH – CELKEM 163 m	– PODÉLNÝ SKLON 0,5 %
K3	6		OKAPOVÝ KOTLÍK – KRUHOVÝ – $\varnothing$ 150 mm / $\varnothing$ 120 mm – MĚDĚNÝ PLECH	
K4	150		SNĚHOVÁ ZÁBRANA – DVOJITÝ T KŘÍŽ – ZÁKLADNA 30/5 – LOPATKY 25/5	
K5	–		OKAPOVÝ ŽLAB S HÁKEM – $\varnothing$ 80 mm – MĚDĚNÝ PLECH – CELKEM 2 m	
K6	2		CHRLIČ NA KOMÍNU – $\varnothing$ 80 mm – PŮKRUHOVÝ PRŮŘEZ – MĚDĚNÝ PLECH	
K7	–		PLECHOVÁ KRYTINA KOMÍNU – MĚDĚNÝ PLECH – SE ZÁMKEM UZAVŘENÉ DVOJITÝM FALCEM	– SKLON 6°
K8	–		OPLECHOVÁNÍ KOMÍNU – MĚDĚNÝ PLECH	

OZN.	KS	SCHÉMA	POPIS	POZNÁMKA
K9	–		OPLECHOVÁNÍ STYKU SKLÁDANÉ KRYTINY A SKLENĚNÉHO ZASTŘEŠENÍ – MĚDĚNÝ PLECH	
K10	–		OPLECHOVÁNÍ STŘEŠNÍHO ÚŽLABÍ – MĚDĚNÝ PLECH	
K11	–		OPLECHOVÁNÍ PATY VIKÝŘŮ – MĚDĚNÝ PLECH	

# VÝPIS ZÁMEČNICKÝCH PRVKŮ

OZN.	KS	SCHÉMA	POPIS
Z1	10		SLOUPEK PŘÍLOŽKY, 1NP – 2 x UPE 160 – NAVAŘENÁ ČELA Z PLECHU TL. 10 mm PRO MONTÁŽ – ZÁKLADNÍ NÁTĚR
Z2a	5		TRÁM PŘÍLOŽEK – 2 x UPE 160 – NAVAŘENÉ STOJINY Z PLECHU TL. 10 mm PRO ZVÝŠENÍ TUHOSTI – ZÁKLADNÍ NÁTĚR
Z2b	1		TRÁM PŘÍLOŽEK – 2 x UPE 160 – NAVAŘENÉ STOJINY Z PLECHU TL. 10 mm PRO ZVÝŠENÍ TUHOSTI – ZKRÁCENÝ – ZÁKLADNÍ NÁTĚR
Z3	6		SLOUPEK PŘÍLOŽKY, 2NP – 2 x UPE 160 – NAVAŘENÁ ČELA Z PLECHU TL. 10 mm PRO MONTÁŽ – ZÁKLADNÍ NÁTĚR
Z4	6		OCELOVÝ PŘÍLOŽKOVÝ RÁM – 2 x UPE 160 – NAVAŘENÁ ČELA A STOJINY Z PLECHU TL. 10 mm MONTÁŽ A ZVÝŠENÍ TUHOSTI – ZÁKLADNÍ NÁTĚR
Z5	2		OCELOVÁ TÁHLA – $\varnothing$ 12 mm – NAPÍNÁNÍ POMOCÍ ZÁVITU, KOTVENA POMOCÍ ČEPŮ K PŘÍPONKÁM – DETAILNĚJI VE VÝKRESU KROVU C-10 A VÝKRESU KONSTRUKČNÍHO DETAILU Č.3: OCELOVÁ VÝMĚNA C-17
K7	12		UKLÁDACÍ KLÍN – PRO KOTVENÍ VAZNICE – SVAŘOVANÝ PLECH TL. 10 mm – ZÁKLADNÍ NÁTĚR – DETAILNĚJI VE VÝKRESU KONSTRUKČNÍHO DETAILU Č.3: OCELOVÁ VÝMĚNA C-17



OZN.	KS	SCHÉMA	POPIS
Z7	1		TRÁM SCHODIŠTĚ – 2 x UPE 200 – VYŘEZANÉ OTVORY PRO UMOŽNĚNÍ MONTÁŽE – ZÁKLADNÍ NÁTĚR – DETAILNĚJI VE VÝKRESU DETAILU SCHODIŠTĚ D-01
Z8	1		SCHODIŠTĚ – 2x SCHODNICE Z PROFILŮ UPE 270 – 2x OCELOVÁ VÝZTUHA UPE 200 – 2x KOTVÍCÍ PLECH TL. 15 mm – 2x SLOUPKY PODPORUJÍCÍ TRÁM – I 160 – L PROFILY K UPEVNĚNÍ STUPŇŮ – ZÁKLADNÍ NÁTĚR – DETAILNĚJI VE VÝKRESU DETAILU SCHODIŠTĚ D-01
Z9	13		OCELOVÁ PŘÍLOŽKA – 2 x UPE 160 – DÉLKA JEDNOTLIVÝCH PRVKŮ DLE VÝKRESU STROPU C-07