



# VYSOKÉ UČENÍ TECHNICKÉ V BRNĚ

BRNO UNIVERSITY OF TECHNOLOGY

## FAKULTA PODNIKATELSKÁ

FACULTY OF BUSINESS AND MANAGEMENT

## ÚSTAV FINANCÍ

INSTITUTE OF FINANCES

# HODNOCENÍ FINANČNÍ SITUACE PODNIKU A NÁVRHY NA JEJÍ ZLEPŠENÍ

EVALUATION OF THE FINANCIAL SITUATION OF A COMPANY AND PROPOSALS TO ITS IMPROVEMENT

## BAKALÁŘSKÁ PRÁCE

BACHELOR'S THESIS

## AUTOR PRÁCE

AUTHOR

Bára Svobodová

## VEDOUCÍ PRÁCE

SUPERVISOR

Ing. Jana Hornungová, Ph.D.

BRNO 2024

# Zadání bakalářské práce

Ústav:	Ústav financí
Studentka:	<b>Bára Svobodová</b>
Vedoucí práce:	<b>Ing. Jana Hornungová, Ph.D.</b>
Akademický rok:	2023/24
Studijní program:	Účetnictví a daně

Garant studijního programu Vám v souladu se zákonem č. 111/1998 Sb., o vysokých školách ve znění pozdějších předpisů a se Studijním a zkušebním řádem VUT v Brně zadává bakalářskou práci s názvem:

## **Hodnocení finanční situace podniku a návrhy na její zlepšení**

### **Charakteristika problematiky úkolu:**

Úvod  
Cíle práce, metody a postupy zpracování  
Teoretická východiska práce  
Analýza současného stavu  
Vlastní návrhy řešení  
Závěr  
Seznam použité literatury  
Přílohy

### **Cíle, kterých má být dosaženo:**

Cílem bakalářské práce je na základě vypracovaných analýz s pomocí zvolených metod a ukazatelů finanční analýzy navrhnout opatření, která by měla vést k případnému odstranění zjištěných nedostatků a zlepšení celkové situace podniku.

### **Základní literární prameny:**

KNÁPKOVÁ, Adriana; PAVELKOVÁ, Drahomíra; REMEŠ, Daniel a ŠTEKER, Karel, 2017. Finanční analýza: komplexní průvodce s příklady. 3., kompletně aktualizované vyd. Praha: Grada Publishing. ISBN 978-80-271-0563-2.

PEŠKOVÁ, Radka a JINDŘICHOVSKÁ, Irena, 2022. Finanční analýza. 3. vyd. Praha: Vysoká škola ekonomie a managementu. ISBN 978-80-88330-69-1.

RŮČKOVÁ, Petra, 2021. Finanční analýza: metody, ukazatele, využití v praxi. 7. aktualizované vyd. Praha: Grada Publishing. ISBN 978-80-271-3124-2.

SEDLÁČEK, Jaroslav, 2011. Finanční analýza podniku. 2., aktualizované vyd. Brno: Computer Press. ISBN 978-80-251-3386-6.

SCHOLLEOVÁ, Hana, 2017. Ekonomické a finanční řízení pro neekonomy. 3., aktualizované vyd. Praha: Grada Publishing. ISBN 978-80-271-0413-0.

Termín odevzdání bakalářské práce je stanoven časovým plánem akademického roku 2023/24

V Brně dne 4.2.2024

L. S.

---

doc. Ing. Mgr. Karel Brychta, Ph.D.  
garant

---

doc. Ing. Vojtěch Bartoš, Ph.D.  
děkan

## **Abstrakt**

Bakalářská práce se zabývá hodnocením finanční situace společnosti VOPOL a.s. za období 2018 až 2022 a následně doporučuje konkrétní návrhy na zlepšení celkové situace společnosti. Teoretická část je zaměřena na definování pojmů, metod a ukazatelů finanční analýzy. Analytická část představuje konkrétní společnost a poté je provedena finanční analýza na základě informací z teoretické části. V závěrečné části jsou prezentovány návrhy na zlepšení celkové situace vybrané společnosti.

## **Klíčová slova**

finanční analýza, finanční ukazatele, rozvaha, výkaz zisku a ztrát, likvidita, rentabilita, PESTLE analýza, SWOT analýza

## **Abstract**

The bachelor's thesis deals with the evaluation of the financial situation of VOPOL a.s. for the period 2018 to 2022 and subsequently recommends specific proposals to improve the overall situation of the company. The theoretical part is focused on defining concepts, methods and indicators of financial analysis. The analytical part presents a specific company and then a financial analysis is performed based on the information from the theoretical part. In the final part, proposals for improving the overall situation of the selected company are presented.

## **Keywords**

financial analysis, balance sheet, profit and loss statement, accounting statements, liquidity, profitability, PESTLE analysis, SWOT analysis

### **Bibliografická citace**

SVOBODOVÁ, Bára. *Hodnocení finanční situace podniku a návrhy na její zlepšení* [online]. Brno, 2024 [cit. 2024-05-13]. Dostupné z: <https://www.vutbr.cz/studenti/zav-prace/detail/160235>. Bakalářská práce. Vysoké učení technické v Brně, Fakulta podnikatelská, Ústav financí. Vedoucí práce Ing. Jana Hornungová, Ph.D.

### **Čestné prohlášení**

Prohlašuji, že předložená bakalářská práce je původní a zpracovala jsem ji samostatně. Prohlašuji, že citace použitých pramenů je úplná, že jsem ve své práci neporušila autorská práva (ve smyslu zákona č. 121/2000 Sb., o právu autorském a o právech souvisejících s právem autorským).

V Brně dne 13. 5. 2024

---

Bára Svobodová

autor

## **Poděkování**

Nejdříve bych ráda poděkovala vedoucí mé bakalářské práce Ing. Janě Hornungové, Ph.D. za odborné rady, ochotu a čas při zpracování mé bakalářské práce. Dále bych chtěla poděkovat společnosti VOPOL a.s. za poskytnutí nezbytných informací pro vypracování této práce. A nakonec bych ráda poděkovala své rodině a příteli, kteří mě podporovali po celou dobu studia.

# OBSAH

ÚVOD.....	11
CÍLE PRÁCE, METODY A POSTUPY ZPRACOVÁNÍ.....	12
1 TEORETICKÁ VÝCHODISKA PRÁCE.....	13
1.1 Finanční analýza.....	13
1.2 Uživatelé finanční analýzy.....	13
1.2.1 Interní uživatelé.....	13
1.2.2 Externí uživatelé.....	14
1.3 Základní zdroje dat pro finanční analýzu.....	15
1.3.1 Rozvaha.....	16
1.3.2 Výkaz zisku a ztráty.....	17
1.3.3 Výkaz o peněžních tocích.....	18
1.3.4 Výkaz o změnách vlastního kapitálu.....	18
1.4 Metody finanční analýzy.....	18
1.5 Analýza absolutních ukazatelů.....	19
1.5.1 Horizontální analýza.....	19
1.5.2 Vertikální analýza.....	20
1.6 Analýza rozdílových ukazatelů.....	20
1.6.1 Analýza čistého pracovního kapitálu.....	20
1.6.2 Analýza čistých pohotových prostředků.....	21
1.6.3 Analýza čistého peněžního majetku.....	21
1.7 Analýza poměrových ukazatelů.....	21
1.7.1 Ukazatele likvidity.....	22
1.7.2 Ukazatele rentability.....	23
1.7.3 Ukazatele zadluženosti.....	24
1.7.4 Ukazatele aktivity.....	25

1.8	Analýza soustav ukazatelů .....	27
1.8.1	Altmanův model .....	28
1.8.2	Index IN05 .....	28
1.9	Analýza okolí společnosti .....	29
1.9.1	PESTLE analýza .....	29
1.9.2	SWOT analýza.....	30
2	ANALÝZA SOUČASNÉHO STAVU.....	32
2.1	Základní informace o společnosti .....	32
2.1.1	Popis společnosti.....	33
2.2	Základní informace o konkurenční firmě.....	34
2.3	Finanční analýza vybraného podniku.....	34
2.4	Analýza absolutních ukazatelů.....	34
2.4.1	Horizontální analýza .....	34
2.4.2	Vertikální analýza .....	39
2.5	Analýza rozdílových ukazatelů .....	40
2.6	Analýza poměrových ukazatelů .....	42
2.6.1	Ukazatele likvidity .....	42
2.6.2	Ukazatele rentability .....	44
2.6.3	Ukazatele zadluženosti .....	47
2.6.4	Ukazatele aktivity .....	50
2.7	Analýza soustav ukazatelů .....	53
2.7.1	Altmanův model .....	53
2.7.2	Index IN05 .....	54
2.8	Analýza okolí společnosti .....	55
2.8.1	PESTLE analýza .....	56
2.8.2	SWOT analýza.....	60

2.9	Zhodnocení finanční situace podniku .....	60
3	NÁVRHY NA ZLEPŠENÍ.....	62
3.1	Kontokorent.....	62
3.1.1	Srovnání nabídek pro kontokorent u vybraných společností.....	63
3.1.2	Výpočet kontokorentu.....	64
3.1.3	Změny po zavedení kontokorentu.....	65
3.1.4	Zhodnocení kontokorentu .....	65
3.2	Faktoring .....	66
3.2.1	Pohledávky dle splatnosti .....	66
3.2.2	Srovnání nabídek faktoringových společností.....	67
3.2.3	Změny po zavedení faktoringu .....	68
3.2.4	Zhodnocení faktoringu.....	70
4	ZÁVĚR.....	71
	ZDROJE.....	72
	SEZNAM GRAFŮ .....	76
	SEZNAM TABULEK .....	77
	SEZNAM OBRÁZKŮ.....	78
	SEZNAM VZORCŮ.....	79
	SEZNAM PŘÍLOH.....	80

# ÚVOD

Finanční stabilita a výkonnost podniku představují klíčové faktory pro jeho dlouhodobý úspěch a udržitelnost na trhu. Pro udržení své pozice na trhu je klíčové, aby každá společnost činila správná rozhodnutí a dobře plánovala. K tomu slouží metody finanční analýzy, díky kterým získáme potřebné informace. Tato bakalářská práce se zaměřuje na tuto problematiku s cílem poskytnout komplexní finanční analýzu společnosti za pomoci vybraných ukazatelů a navrhnout konkrétní kroky pro její celkové zlepšení.

Tématem bakalářské práce je hodnocení finanční situace vybraného podniku a návrhy na její zlepšení. Finanční analýza je provedena za pětileté období od roku 2018 do roku 2022 a vychází z účetních výkazů společnosti, konkrétně rozvahy a výkazu zisku a ztrát. Pro tuto práci byla vybrána společnost VOPOL a.s., která se zaměřuje především na zemědělskou činnost, konkrétně na pěstování osiv.

Bakalářská práce je strukturována do tří hlavních částí. První část se věnuje teorii finanční analýzy, kde jsou definovány základní pojmy a ukazatele týkající se finanční analýzy. Všechny tyto informace jsou získány z odborné literatury.

Druhá část je analytická a začíná popisem základních informací zkoumané společnosti. Následně je provedena finanční analýza s použitím vybraných ukazatelů, které jsou popsány v teoretické části. Poté jsou vypočtené ukazatele interpretovány a srovnány s konkurentem v daném odvětví. Součástí analytické části je analýza okolí společnosti, která je zejména soustředěna na PESTLE analýzu a SWOT analýzu. V závěru analytické části jsou zhodnoceny výsledky finanční analýzy.

Poslední část této práce se věnuje návrhům na zlepšení finanční situace společnosti VOPOL a.s. Základem pro tyto doporučení jsou informace získané z analytické části. Tyto návrhy jsou navrženy s cílem posílit finanční zdraví společnosti, odstranit zjištěné nedostatky a přispět k její dlouhodobé udržitelnosti na trhu.

## **CÍLE PRÁCE, METODY A POSTUPY ZPRACOVÁNÍ**

Cílem této bakalářské práce je navrhnout opatření na zlepšení celkové situace společnosti VOPOOL a.s. na základě vypracovaných analýz a ukazatelů finanční analýzy za období 2018 až 2022.

K dosažení tohoto cíle je nezbytné stanovit konkrétní dílčí cíle:

- formulace teoretických základů finanční analýzy,
- popis vybraných metod a ukazatelů,
- představení společnosti a konkurenta v daném odvětví,
- výpočty a interpretace vybraných finančních ukazatelů,
- zhodnocení finanční situace společnosti na základě výsledků vybraných ukazatelů.

Bakalářská práce je rozdělena do tří částí. První část je věnována teorii finanční analýzy a vybraným ukazatelům, mezi které patří ukazatele absolutní, rozdílové, poměrové a analýza soustav ukazatelů. Dále je v teoretické části popsána analýza okolí společnosti, konkrétně PESTLE analýza a SWOT analýza. PESTLE analýza se zaměřuje na faktory politické, ekonomické, sociální, technologické, legislativní a ekologické. Prostřednictvím SWOT analýzy jsou identifikovány silné a slabé stránky společnosti. Analytická část práce začíná představením zkoumané společnosti. Následně jsou v této části vypočítány vybrané finanční ukazatele a porovnány s konkurenční společností. Také je provedena analýza okolí společnosti. Závěrečná část práce je věnována návrhům na zlepšení celkové situace společnosti. Po celou dobu jsou čerpány informace ze zdrojů z odborné literatury, výročních zpráv, účetních výkazů a internetových stránek.

# 1 TEORETICKÁ VÝCHODISKA PRÁCE

V úvodní sekci bakalářské práce bude provedeno vysvětlení základních pojmů týkající se finanční analýzy a následně budou popsány různé metody, které budou později uplatněny v analytické části bakalářské práce. Teoretické zpracování první části je získáno z odborné literatury. Celá teoretická část slouží k pochopení dané problematiky.

## 1.1 Finanční analýza

Finanční analýza je proces, který se používá k hodnocení finančního zdraví a výkonnosti podniku. Hlavním cílem finanční analýzy je poskytnout relevantní informace a pochopení, které umožní rozhodovacím orgánům, investorům a věřitelům provádět informovaná rozhodnutí. Existuje mnoho pojmů, jak by se finanční analýza dala formulovat. Docentka Petra Růčková uvádí definici finanční analýzy takto: „*Finanční analýza představuje systematický rozbor získaných dat, která jsou obsažena především v účetních výkazech*“ (Růčková, 2021, s. 9).

Finanční analýza nejenže hodnotí minulost a současnost firmy, ale také předpovídá budoucí progres firmy (Růčková, 2021, s. 9).

## 1.2 Uživatelé finanční analýzy

Uživatele finanční analýzy dělíme na interní a externí. Ačkoli se zájmy uživatelů vůči podniku liší, tak záměr mají shodný, všichni se snaží získat, co nejvíce potřebných dat pro řízení a rozhodování (Pešková, 2022, s. 26).

### 1.2.1 Interní uživatelé

Interní uživatelé jsou osoby, které jsou součástí dané společnosti a používají finanční analýzu k řízení podniku, plánování a rozhodování v rámci společnosti (Pešková, 2022, s. 26).

Mezi interní uživatele se řadí:

- manažeři,
- zaměstnanci,
- vlastníci (Pešková, 2022, s. 26).

## **Manažeři**

Pro manažery jsou data finanční analýzy důležitá pro strategické a operativní řízení podniku. Ke každodenní práci potřebují manažeři výsledky finanční analýzy. Pomocí výsledků se snaží vymyslet základní cíle podniku (Vochozka, 2020, s. 33).

## **Zaměstnanci**

Zaměstnanci mají podobný cíl jako manažeři. Tím cílem jsou výborné pracovní výsledky. Každému zaměstnanci záleží na úspěchu podniku a jeho ekonomické a finanční stabilitě, jelikož se od toho odvíjí jejich mzdové podmínky a záruka pracovní pozice (Pešková, 2022, s. 28).

## **Vlastníci**

Vlastníci podniku neboli akcionáři či společníci, uplatňují výsledky finanční analýzy k posouzení efektivity investovaného kapitálu. Zajímají se o návratnost jejich prostředků. Také posuzují způsob a účinnost řízení manažerských činností. Rozhodují o separaci a využití zisku a zhodnocení klíčových záměrů (Kubíčková, Jindřichovská, 2015, s. 11).

### **1.2.2 Externí uživatelé**

Externí uživatelé nejsou přímo součástí dané společnosti, ale využívají veřejné finanční a účetní informace podniku k různým záměrům (Pešková, 2022, s. 26).

Mezi externí uživatele se řadí:

- investoři,
- banky,
- stát a jeho orgány,
- obchodní partneři (odběratelé, dodavatelé),
- konkurenti (Pešková, 2022, s. 26).

## **Investoři**

Do téhle skupiny patří ti, kteří se rozhodli do podniku vložit svůj kapitál. S odstupem času investoři očekávají určitý zisk z vloženého kapitálu, který se může projevit ve formách dividend nebo prodejem již zhodnocených akcií (Pešková, 2022, s. 27).

Existují také potencionální investoři, kteří se na začátku zajímají o finanční zdraví podniku. Díky těmhle informacím, se můžou rozhodnout, zda pro ně bude investice do podniku výnosná či nikoli (Knápková et al., 2017, s. 18).

## **Banky**

Banky nebo také věřitelé využívají výsledky finanční analýzy a sbírají potřebná data ohledně finanční situace podniku, podle kterých se rozhodují, zda a za jakých podmínek, dlužníkovi úvěr poskytnou (Pešková, 2022, s. 27), (Kubíčková, Jindřichovská, 2015, s. 11).

## **Stát a jeho orgány**

Data finanční analýzy jsou pro státní orgány důležité z mnoha důvodů. Mezi důvody řadíme statické účely, kontrolu daňové povinnosti, dohled nad firmami se státním majetkovým podílem (Pešková, 2022, s. 28).

## **Obchodní partneři**

Obchodní partnery rozlišujeme na dvě skupiny a to na dodavatele a odběratele. Dodavatelé nebo také obchodní věřitelé se zajímají především, zda je podnik schopen splácet své dluhy. Naopak odběratelé neboli zákazníci projevují zájem o finanční stabilitu dodavatele z důvodu zájmu o dlouhodobý obchodní vztah (Pešková, 2022, s. 28).

## **Konkurenti**

Pro konkurenční firmy je klíčové získávat finanční informace o podobných podnicích pro porovnání s vlastními výsledky (Pešková, 2022, s. 28).

### **1.3 Základní zdroje dat pro finanční analýzu**

Úkolem finanční analýzy je ověřit stabilitu finanční situace společnosti a poskytnout pevný podklad pro tvorbu finančního plánu. První stanovisko této analýzy se zaměřuje na posouzení, jaký byl dosavadní finanční vývoj společnosti a na predikci budoucího vývoje. Druhá funkce finanční analýzy vychází z těchto poznatků, a slouží jako klíčový nástroj pro plánování hlavních finančních ukazatelů (Růčková, 2021, s. 22).

K zhotovení úspěšné finanční analýzy podniku jsou potřeba kvalitní i komplexní data. Primárním zdrojem jsou účetní výkazy. Účetní výkazy slouží jako informační zdroj pro širokou škálu uživatelů. Mohou být rozděleny do dvou hlavních kategorií: finanční účetní výkazy a vnitropodnikové účetní výkazy. Finanční účetní výkazy jsou považovány za externí, protože jsou primárně určeny pro externí uživatele. Tyto výkazy poskytují přehled o stavu a složení majetku, zdrojích financování, tvorbě a použití zisku, a také o peněžních tocích. Mohou být považovány za klíčový zdroj informací pro firemní

finanční analýzu, což je podpořeno tím, že jsou veřejně dostupné a firmy jsou povinny je publikovat alespoň jednou ročně. Na druhé straně vnitropodnikové účetní výkazy nejsou vázány právními předpisy a jsou vytvářeny v rámci interních potřeb každé firmy. Jejich využití významně přispívá k přesnosti finanční analýzy, neboť umožňují odstranit riziko odchylky od skutečnosti. Tyto výkazy mají častější periodicitu a poskytují podrobnější historické údaje, což je klíčové pro důkladnou finanční analýzu (Růčková, 2021, s. 22). Mezi základní účetní výkazy, díky kterým můžeme započít zpracování finanční analýzy, patří:

- rozvaha,
- výkaz zisku a ztráty,
- přehled o peněžních tocích,
- výkaz o změnách vlastního kapitálu (Růčková, 2021, s. 23).

### **1.3.1 Rozvaha**

Jde o hlavní účetní výkaz, který nabízí souhrn o celkovém finančním stavu podniku. Rozvaha nám poskytuje informace o vlastnictví majetku podniku, a také z čeho je majetek financován. Sestavování rozvahy je vždy spojeno s konkrétním datem a je nutností zachovat její bilanci, což znamená udržovat stabilitu mezi aktivy a pasivy (Knápková a kol., 2017, s. 24).

#### **Aktiva (majetková struktura podniku)**

Důležitým stanoviskem při rozdělování aktiv je zejména jejich časový horizont upotřebitelnosti, a také schopnost rychlé a náročné přeměny na peněžní prostředky pro zajištění úhrady dluhů (Knápková et al., 2017, s. 25).

Aktiva v rozvaze rozlišujeme na:

- pohledávky za upsaný základní kapitál,
- dlouhodobý majetek,
- oběžná aktiva,
- časové rozlišení (Knápková et al., 2017, s. 25).

#### **Pasiva (finanční struktura podniku)**

V rozvaze lze pasivní stranu také nazvat jako stranu zdrojů financování společnosti. Současně tato strana posuzuje finanční strukturu zkoumané společnosti. Prioritou

rozdělení pasiv je vlastnictví zdrojů financování, na rozdíl od aktiv, která se primárně člení podle časového horizontu (Růčková, 2021, s. 28).

Pasiva v rozvaze dělíme následovně:

- vlastní kapitál,
- cizí kapitál,
- časové rozlišení pasiv (Růčková, 2021, s. 28).

#### Tabulka č. 1: Struktura rozvahy

(Zdroj: Vlastní zpracování dle: Knápková et al., 2017, s. 24)

Rozvaha			
Aktiva		Pasiva	
<b>A.</b>	<b>Pohledávky za upsaný ZK</b>	<b>A.</b>	<b>Vlastní kapitál</b>
<b>B.</b>	<b>Dlouhodobý majetek</b>	A.I.	Základní kapitál
B.I.	DNM	A.II.	Ážio a kapitálové fondy
B.II.	DHM	A.III.	Fondy ze zisku
B.III.	DFM	A.IV.	VH minulých let
<b>C.</b>	<b>Oběžná aktiva</b>	A.V.	VH běžného účetního období
C.I.	Zásoby	A.VI.	Rozhodnuto o zálohách na výplatě podílu na zisku
C.II.	Pohledávky	<b>B.+C.</b>	<b>Cizí zdroje</b>
C.II.1.	Dlouhodobé pohledávky	<b>B.</b>	<b>Rezervy</b>
C.II.2.	Krátkodobé pohledávky	<b>C.</b>	<b>Závazky</b>
C.III.	Krátkodobý finanční majetek	C.I.	Dlouhodobé závazky
C.IV.	Peněžní prostředky	C.II.	Krátkodobé závazky
<b>D.</b>	<b>Časové rozlišení aktiv</b>	<b>D.</b>	<b>Časové rozlišení pasiv</b>

### 1.3.2 Výkaz zisku a ztráty

Druhým účetním výkazem je výkaz zisku a ztráty, jinak řečeno výsledovka. Pomocí výkazu zisku a ztráty se dozvíme informace ohledně získaného hospodářského výsledku. Zaznamenává rozdíl mezi výnosy (tržby) a náklady. V případě kladného výsledku se jedná o zisk a v opačném případě se jedná o ztrátu (Vochozka, 2020, s. 37).

#### Výnosy

*„Výnos je peněžní vyjádření výsledků hospodaření podniku – nezáleží na tom, zda byla provedena skutečná peněžní transakce (tj. zda za dodaný výrobek nebo odvedenou službu bylo skutečně zapláceno)“* (Scholleová, 2017, s. 18).

#### Náklady

*„Náklad je peněžním vyjádřením spotřeby podniku – opět bez závislosti na tom, zda skutečně proběhla peněžní transakce“* (Scholleová, 2017, s. 18).

## Tabulka č. 2: Zkrácená struktura výkazu zisku a ztráty

(Zdroj: Vlastní zpracování dle: Scholleová, 2017, s. 21)

I.	Tržby z prodeje vlastních výrobků a služeb
II.	Tržby za prodej zboží
A.	Výkonová spotřeba
B.	Změna stavu zásob vlastní činnosti
C.	Aktivace
D.	Osobní náklady
E.	Úpravy hodnot v provozní oblasti (odpisy)
III.	Osobní provozní výnosy
F.	Osobní provozní náklady
*	<b>Provozní výsledek hospodaření</b> (I. + II. – A. – B. – C. – D. – E. + III. – F.)
IV. – VII.	Finanční výnosy
G. – K.	Finanční náklady
*	<b>Finanční výsledek hospodaření</b> (finanční výnosy – finanční náklady)
**	<b>Výsledek hospodaření před zdaněním</b> (provozní výsledek + finanční výsledek)
L.	Daň z příjmů
**	<b>Výsledek hospodaření po zdanění</b>
M.	Převod podílu na VH společníků
***	<b>Výsledek hospodaření za účetní období</b>

### 1.3.3 Výkaz o peněžních tocích

Třetím účetním výkazem je výkaz o peněžních tocích neboli cash flow. Informuje nás o peněžních prostředcích příjmů a výdajů, které byly uskutečněny za dané účetní období. Výsledný rozdíl mezi celkovými příjmy a výdaji vytváří hodnotu cash flow. Díky rozdílu se dozvíme, zda se jedná o nárůst či pokles peněžních prostředků za dané účetní období (Kubičková, Jindřichovská, 2015, s. 30).

### 1.3.4 Výkaz o změnách vlastního kapitálu

Posledním účetním výkazem je výkaz o změnách vlastního kapitálu. Představuje dodatečný výkaz k pasivní straně rozvahy. Tento účetní výkaz podává informace o tom, jaké změny se stanou během jednoho účetního období ve vlastním kapitálu. Může se jednat o nárůst či pokles jednotlivých položek vlastního kapitálu (Růčková, 2021, s. 40).

## 1.4 Metody finanční analýzy

Rozvoj matematických, statistických a ekonomických věd umožnil vytvoření mnoha metod hodnocení finančního zdraví podniku v rámci finanční analýzy. Tyto metody lze úspěšně aplikovat. Při provedení finanční analýzy je klíčové zajistit, aby volba metod

analýzy byla adekvátní. Je nutné vybírat metody s ohledem na jejich účelnost, nákladnost a spolehlivost (Růčková, 2021, s. 45).

Mezi základní metody finanční analýzy patří:

- analýza absolutních ukazatelů,
  - horizontální analýza,
  - vertikální analýza,
- analýza rozdílových ukazatelů,
- analýza poměrových ukazatelů,
  - rentability,
  - aktivity,
  - zadluženosti,
  - likvidity,
- analýza soustav ukazatelů (Sedláček, 2011, s. 10).

## 1.5 Analýza absolutních ukazatelů

Absolutní ukazatele nacházejí své hlavní uplatnění při analýze vývojových trendů – horizontální analýza, a také při vyjádření procentního podílu jednotlivých položek – vertikální analýza (Knápková et al., 2017, s. 71).

### 1.5.1 Horizontální analýza

K sledování vývoje položek v čase nám slouží horizontální analýza, která umožňuje posoudit stabilitu, vývoj a sílu zmiňovaného vývoje (Scholleová, 2017, s. 167).

Hlavními zdroji dat, z kterých čerpá horizontální analýza, jsou účetní výkazy a eventuálně výroční zprávy. Změny položek se pozorují po řádcích, takzvaně horizontálním směrem (Sedláček, 2011, s. 13).

*absolutní změna = hodnota v běžném období – hodnota v předchozím období*

**Vzorec č. 1: Absolutní změna**

(Zdroj: Růčková, 2017, s. 127)

$$\text{relativní změna} = \frac{\text{běžné období} - \text{předchozí období}}{\text{předchozí období}} \times 100$$

**Vzorec č. 2: Relativní změna**

(Zdroj: Růčková, 2017, s. 127)

## 1.5.2 Vertikální analýza

Vertikální analýza se zaměřuje na hodnocení jednotlivých složek majetku a kapitálu, což znamená zkoumání struktury aktiv a pasiv daného podniku. Tato analýza poskytuje pohled na to, jaké je rozložení hospodářských prostředků, které jsou potřebné pro výrobní a obchodní aktivity podniku a odkud pocházejí zdroje, které byly na jejich pořízení použity (Sedláček, 2011, s. 17).

Je to metoda, která zkoumá procentuální rozbor základních účetních výkazů. S ohledem na to, že vertikální analýza je vyjadřována v relativních hodnotách (v procentech), lze ji využít k porovnání s jinými firmami v rámci stejného oboru podnikání anebo obecně s odvětvovými průměry (Růčková, 2021, s. 120).

$$\text{podíl v \%} = \frac{\text{položka}}{\text{základna}} \times 100$$

**Vzorec č. 3: Vertikální analýza**

(Zdroj: Knápková et al., 2017, s. 71)

## 1.6 Analýza rozdílových ukazatelů

Rozdílové ukazatele mají za úkol analyzovat a řídit finanční situaci podniku, přičemž se zaměřují na jeho likviditu. Jsou to finanční prostředky, které společnost využívá k splacení závazků (Kubíčková, Jindřichovská, 2015, s. 97).

### 1.6.1 Analýza čistého pracovního kapitálu

Mezi klíčové rozdílové ukazatele patří čistý pracovní kapitál (ČPK), známý také pod názvem provozní kapitál. Tento ukazatel se vypočítá jako rozdíl mezi celkovými oběžnými aktivy a krátkodobými závazky. Má důležitý dopad na schopnost podniku platit své finanční závazky a zahrnuje část oběžných aktiv, které jsou financovány dlouhodobým kapitálem (Knápková et al., 2017, s. 85).

$$\text{čistý pracovní kapitál} = \text{oběžná aktiva} - \text{krátkodobé pasiva}$$

**Vzorec č. 4: Čistý pracovní kapitál**

(Zdroj: Scholleová, 2017, s. 188)

## 1.6.2 Analýza čistých pohotových prostředků

Pomocí ukazatele čistých pohotových prostředků (ČPP) zjistíme okamžitou schopnost splatit krátkodobé závazky. Zjistíme to rozdílem mezi pohotovými peněžními prostředky a okamžitě splatnými závazky (Sedláček, 2011, s. 38).

Do pohotových peněžních prostředků řadíme pouze hotovost a zůstatek na běžném účtu. Také je možné zahrnout do pohotových peněžních prostředků zdroje, které lze obratem přeměnit na peníze. Jedná se zejména o krátkodobé cenné papíry a krátkodobé termínované vklady (Knápková et al., 2017, s. 86).

$$\text{ČPP} = \text{pohotové peněžní prostředky} - \text{okamžitě splatné závazky}$$

**Vzorec č. 5: Čisté pohotové prostředky**

(Zdroj: Knápkové et al., 2017, s. 86)

## 1.6.3 Analýza čistého peněžního majetku

Kompromisem mezi dvěma předchozími již zmiňovanými ukazateli je ČPM neboli čistý peněžní majetek (Pešková, 2022, s. 60).

$$\text{ČPM} = (\text{oběžná aktiva} - \text{zásoby}) - \text{krátkodobá cizí pasiva}$$

**Vzorec č. 6: Čistý peněžní majetek**

(Zdroj: Scholleová, 2017, s. 60)

## 1.7 Analýza poměrových ukazatelů

Poměrové ukazatele představují primární nástroje finanční analýzy. Zároveň patří k nejoblíbenějším metodám finanční analýzy, a to zejména protože umožňují rychlý přehled o finančním stavu podniku. Základním cílem poměrových ukazatelů je dávat do poměru různé položky z účetních výkazů, jako například rozvaha, výkaz zisku a ztrát a výkaz o peněžních tocích. Z tohoto důvodu je možné vytvořit širokou škálu ukazatelů (Knápková et al., 2017, s. 87).

Mezi poměrové ukazatele řadíme:

- ukazatele likvidity,
- ukazatele rentability,
- ukazatele zadluženosti,
- ukazatele aktivity (Knápková et al., 2017, s. 87).

### 1.7.1 Ukazatele likvidity

Schopnost podniku splácet své krátkodobé dluhy je vyjádřena pojmem likvidita. V čitateli se nachází položky, kterými lze platit. Ve jmenovateli jsou položky, které je potřeba zaplatit. Likvidní ukazatele používají položky oběžných aktiv a krátkodobých závazků (Knápková et al., 2017, s. 93).

Nízké hodnoty likvidity mohou naznačit potíže s platební schopností instituce, kdežto vysoké hodnoty likvidity mohou signalizovat velmi opatrnou strategii ve finančním řízení. Zpravidla se vypočítávají všechny ukazatele likvidity ve třech různých formách. Do této skupiny řadíme: běžnou likviditu, pohotovou likviditu a okamžitou likviditu (Špička, 2017, s. 34).

#### **Běžná likvidita (likvidita III. stupně)**

Výpočtem běžné likvidity se zjišťuje kolikrát je společnost schopna uspokojit své věřitele, jestliže přemění všechna oběžná aktiva na peněžní prostředky (Scholleová, 2017, s. 178).

Doporučené hodnoty jsou u běžné likvidity v intervalu 1,5 – 2,5 (Růčková, 2021, s. 62).

$$\text{běžná likvidita} = \frac{\text{oběžná aktiva}}{\text{krátkodobé závazky}}$$

**Vzorec č. 7: Běžná likvidita**

(Zdroj: Knápková et al., 2017, s. 94)

#### **Pohotová likvidita (likvidita II. stupně)**

Mezi další ukazatele likvidity se řadí pohotová likvidita. Při výpočtu jsou od oběžných aktiv odečteny zásoby, jakožto nejméně likvidní část (Scholleová, 2017, s. 179).

Doporučená hodnota u pohotové likvidity je v rozmezí 1 – 1,5. Pokud je poměr nižší než 1, podnik je nucen spoléhat se na potenciální prodej svých zásob (Knápková et al., 2017, s. 95).

$$\text{pohotová likvidita} = \frac{\text{oběžná aktiva} - \text{zásoby}}{\text{krátkodobé závazky}}$$

**Vzorec č. 8: Pohotová likvidita**

(Zdroj: Scholleová, 2017, s. 179)

## **Okamžitá likvidita (likvidita I. stupně)**

Výpočet okamžité likvidity se provádí podílem mezi finančním majetkem a krátkodobými závazky. Mezi finanční majetek řadíme peněžní prostředky v pokladnách i na bankovních účtech a krátkodobé cenné papíry (Scholleová, 2017, s. 179).

Doporučené hodnoty u okamžité likvidity jsou mezi 0,2 – 0,5. Hodnoty, které jsou vyšší než doporučené, vyjadřují neefektivně využitě finanční prostředky podniku (Knápková et al., 2017, s. 95).

$$\text{okamžitá likvidita} = \frac{\text{finanční majetek}}{\text{krátkodobé závazky}}$$

**Vzorec č. 9: Okamžitá likvidita**

(Zdroj: Scholleová, 2017, s. 179)

### **1.7.2 Ukazatele rentability**

Rentabilita, známá také jako výnosnost vloženého kapitálu, vyjadřuje schopnost podniku, jak efektivně dosahovat zisku pomocí investovaného kapitálu. Při výpočtech ukazatelů rentability používáme hodnoty z rozvahy a výkazu zisku a ztráty (Růčková, 2021, s. 64).

Celkově vzato čím vyšší je rentabilita daného podniku, tím efektivněji je podnik schopen hospodařit s vlastním majetkem a kapitálem. (Scholleová, 2017, s. 177).

#### **Rentabilita tržeb ROS**

Rentabilita tržeb vyjadřuje hodnotu výnosové marže, která je klíčovým ukazatelem pro hodnocení úspěchu podnikání dané firmy (Knápková et al., 2017, s. 100).

$$ROS = \frac{\text{zisk}}{\text{tržby}}$$

**Vzorec č. 10: Rentabilita tržeb**

(Zdroj: Knápková et al., 2017, s. 100)

#### **Rentabilita aktiv ROA**

Mezi důležité ukazatele rentability se řadí rentabilita aktiv. Srovnává výdělek podniku s celkovými vloženými prostředky. Nehledě na to zda zisk byl financován z vlastního či cizího kapitálu (Scholleová, 2017, s. 177).

Pojmem EAT rozumíme zisk po zdanění (Růčková, 2021, s. 65).

$$ROA = \frac{EAT}{aktiva}$$

**Vzorec č. 11: Rentabilita aktiv**

(Zdroj: Růčková, 2021, s. 67)

### **Rentabilita vlastního kapitálu ROE**

Dalším ukazatelem je rentabilita vlastního kapitálu. Tento ukazatel poskytuje informace především akcionářům a vlastníkům podniku. Pomocí ukazatele zjišťují, jaký výnos přináší jejich vložený kapitál do podniku (Růčková, 2021, s. 67).

$$ROE = \frac{\text{čistý zisk}}{\text{vlastní kapitál}}$$

**Vzorec č. 12: Rentabilita vlastního kapitálu**

(Zdroj: Růčková, 2021, s. 67)

### **Rentabilita investovaného kapitálu ROI**

Využití ukazatele je především k měření výnosnosti dlouhodobého kapitálu, který je vložen do stálých aktiv podniku (Knápková et al., 2017, s. 105).

Pojmem EBIT rozumíme zisk před odečtení úroků a daní (Růčková, 2021, s. 65).

$$ROI = \frac{EBIT}{\text{celkový kapitál}}$$

**Vzorec č. 13: Rentabilita investovaného kapitálu**

(Zdroj: Růčková, 2021, s. 67)

### **1.7.3 Ukazatele zadluženosti**

Při výpočtu zadluženosti zjišťujeme poměr mezi cizími a vlastními zdroji. Zahrnují také schopnost pokrývat náklady spojené s jeho zadlužením. V rozvaze se nenachází aktiva, která jsou získána skrze leasing. Ta jsou pouze zaznamenána jako náklad ve výkazu zisku a ztráty. V situaci jako je tato, nám ukazatele zadluženosti neposkytnou úplné informace o zadluženosti podniku. Odpovídající informace je potřeba najít v ukazatelích odvozených z výkazů zisku a ztráty (Scholleová, 2017, s. 183).

#### **Celková zadluženost**

Celková zadluženost patří mezi základní ukazatele zadluženosti. Výpočet se provádí jako podíl celkového dluhu a celkových aktiv. Doporučená hodnota celkové zadluženosti by se měla pohybovat v rozmezí 30 % - 60 % (Knápková et al., 2017, s. 88).

$$\text{celková zadluženost} = \frac{\text{cizí zdroje}}{\text{celková aktiva}}$$

**Vzorec č. 14: Celková zadluženost**

(Zdroj: Knápková et al., 2017, s. 88)

### **Koeficient samofinancování**

Řadí se mezi klíčové poměrové ukazatele zadluženosti, který poskytuje pohled na celkovou finanční situaci podniku. Pomocí tohoto ukazatele zjišťujeme, v jaké míře jsou aktiva společnosti financována prostřednictvím peněžních prostředků od akcionářů (Růčková, 2021, s. 73).

$$\text{koeficient samofinancování} = \frac{\text{vlastní kapitál}}{\text{celková aktiva}}$$

**Vzorec č. 15: Koeficient samofinancování**

(Zdroj: Růčková, 2021, s. 72)

### **Úrokové krytí**

Tento ukazatel je získán podílem zisku před zdaněním neboli EBIT k nákladovým úrokům. Poskytuje informace o tom, kolikrát je společnost schopna pokrýt úroky z cizího kapitálu následně potom, co jsou uhrazeny všechny náklady spojené s efektivní činností podniku (Scholleová, 2017, s. 183).

Pokud je hodnota tohoto ukazatele rovna 1, značí to, že vytvořený zisk je adekvátní k pokrytí úroků věřitelů, nicméně nezbyývají prostředky na úhradu dluhů vlastníkům a státu. Z čehož vyplývá, že tato hodnota není pro společnost přijatelná. Doporučená hodnota by měla být vyšší než číslo 5 (Knápková et al., 2017, s. 90).

$$\text{úrokové krytí} = \frac{EBIT}{\text{nákladové úroky}}$$

**Vzorec č. 16: Úrokové krytí**

(Zdroj: Scholleová, 2017, s. 183)

### **1.7.4 Ukazatele aktivity**

Ukazatele aktivity slouží k posouzení efektivity hospodaření společnosti s jeho vlastním majetkem. Poskytují nám informace o tom, zda firma disponuje nadbytečnými kapacitami nebo naopak nedostatkem efektivních aktiv. Dále nám ukazují, zda společnost bude schopna uskutečnit v budoucnosti růst (Scholleová, 2017, s. 180).

Aktivitu společnosti lze posuzovat pomocí dvou metod – počet obrátek a doba obratu. Počtem obrátek se stanovuje, kolikrát se daná položka promění v objemu dosažených

tržeb během konkrétního časového období. Naopak doba obratu určuje, jak dlouho trvá provedení jednoho obratu, často vyjádřená ve dnech (Pešková, 2022, s. 86).

### **Obrat aktiv**

Jedná se o ukazatel, který vyjadřuje, kolikrát se celková aktiva obrátí za daný časový úsek. Nejčastěji se jedná o interval jednoho roku (Scholleová, 2017, s. 180).

Hodnota ukazatele by neměla být nižší než 1. Nízká hodnota tohoto ukazatele naznačuje, že má podnik nedostatečnou majetkovou vybavenost, a také naznačuje o jeho neefektivním využití (Knápková et al., 2017, s. 108).

$$\text{obrat aktiv} = \frac{\text{tržby}}{\text{aktiva}}$$

**Vzorec č. 17: Obrat aktiv**  
(Zdroj: Scholleová, 2017, s. 180)

### **Obrat zásob**

Ukazatel obratu zásob zaznamenává, kolikrát během jednoho roku dochází k prodeji a opětovnému naskladnění každé položky skladových zásob v podniku. V případě, že ukazatel převyšuje hodnotu, která je vyšší než oborový průměr, naznačuje to, že podnik nemá nadbytečné skladové zásoby (Sedláček, 2011, s. 62).

$$\text{obrat zásob} = \frac{\text{tržby}}{\text{zásoby}}$$

**Vzorec č. 18: Obrat zásob**  
(Zdroj: Scholleová, 2017, s. 180)

### **Doba obratu zásob**

Vyjadřuje srovnatelné informace jako obrat zásob avšak z odlišného hlediska. Sděluje, jaký je průměrný počet dní, než se zásoby otočí (Scholleová, 2017, s. 180).

$$\text{doba obratu zásob} = \frac{\text{zásoby}}{\frac{\text{tržby}}{360}}$$

**Vzorec č. 19: Doba obratu zásob**  
(Zdroj: Scholleová, 2017, s. 180)

### **Doba obratu pohledávek**

Ukazatel doby obratu pohledávek nám poskytuje informace o době, za kterou jsou pohledávky obvykle uhrazeny (Růčková, 2021, s. 76).

Hodnota tohoto ukazatele by měla odpovídat době splatnosti faktur (Knápková et al., 2017, s. 108).

$$\text{doba obratu pohledávek} = \frac{\text{pohledávky}}{\frac{\text{tržby}}{360}}$$

**Vzorec č. 20: Doba obratu pohledávek**

(Zdroj: Scholleová, 2017, s. 181)

### **Doba obratu závazků**

Pomocí ukazatele zjistíme, jakou rychlostí jsou spláceny závazky podniku. Také lze říci, že doba, během které jsou splaceny závazky, by měla být delší než doba, po kterou jsou vyrovnány pohledávky. Finanční stabilita podniku musí být zachována (Růčková, 2021, s. 76).

Doba obratu závazků by se měla minimálně rovnat hodnotě doby obratu pohledávek (Knápková et al., 2017, s. 109).

$$\text{doba obratu závazků} = \frac{\text{krátkodobé závazky}}{\frac{\text{tržby}}{360}}$$

**Vzorec č. 21: Doba obratu závazků**

(Zdroj: Scholleová, 2017, s. 181)

## **1.8 Analýza soustav ukazatelů**

V závěru finanční analýzy by mělo dojít k celkovému zhodnocení finanční situace podniku. Také k odhalení jeho silných a slabých stránek, rozpoznání klíčových faktorů ovlivňující současný stav hospodaření a podat návrh na zlepšení v budoucnosti (Knápková et al., 2017, s. 132).

Soustavy lze rozlišit na dvě skupiny: Bankrotní modely a Bonitní modely (Knápková et al., 2017, s. 132).

### **Bankrotní modely**

Pomocí bankrotních modelů se zjistí, zda podnik směřuje k bankrotu v blízké době. Mezi bankrotní modely řadíme například: Altmanův model, indexy IN nebo také Tafflerův model (Knápková et al., 2017, 132).

### **Bonitní modely**

Bonitní modely reflektují úroveň kvality firmy na základě její výkonnosti. Jsou zaměřeny na investory a vlastníky, kteří nemají k dispozici informace pro výpočet současné hodnoty

podniku. Do této skupiny patří Index bonity, Tamariho model a Kralickův Quicktest (Scholleová, 2017, s. 191).

### 1.8.1 Altmanův model

Altmanův model neboli Z-skóre je jeden nejznámějších a nejpoužívanějších bankrotních modelů. Pomocí ukazatele dokážeme celkově zhodnotit finanční stabilitu společnosti. Altmanův model obsahuje běžné poměrové ukazatele. Jedná se zejména o rentabilitu, zadluženost, likviditu a strukturu kapitálu (Scholleová, 2017, s. 192).

$$Z = 0,717 \times X_1 + 0,847 \times X_2 + 3,107 \times X_3 + 0,42 \times X_4 + 0,998 \times X_5$$

**Vzorec č. 22: Altmanův model**  
(Zdroj: Scholleová, 2017, s. 192)

Kde:

$X_1$  = čistý pracovní kapitál/celková aktiva,

$X_2$  = nerozdělený zisk minulých let/celková aktiva,

$X_3$  = EBIT (zisk před úroky a zdaněním)/celková aktiva,

$X_4$  = vlastní kapitál/cizí zdroje,

$X_5$  = tržby/celková aktiva (Scholleová, 2017, s. 192).

Výsledky lze interpretovat:

- $Z > 2,9$  – podnik je finančně zdravý, nehrozí bankrot,
- $1,23 < Z < 2,89$  - „šedá zóna“, nelze rozhodnout o zdraví firmy,
- $Z < 1,23$  – nebezpečí bankrotu (Scholleová, 2017, s. 192).

### 1.8.2 Index IN05

Mezi další bankrotní modely řadíme index IN05. Byl navržen s přihlédnutím na podmínky v České republice (Scholleová, 2017, s. 192).

Totožně jako Altmanův model, tak i index IN05 obsahuje poměrové ukazatele (Růčková, 2021, s. 92).

$$IN05 = 0,13 \times A + 0,04 \times B + 3,97 \times C + 0,21 \times D + 0,09 \times E$$

**Vzorec č. 23: Index IN05**  
(Zdroj: Scholleová, 2017, s. 192)

Kde:

A = celková aktiva/cizí zdroje,

B = EBIT/nákladové úroky,

C = EBIT/celková aktiva,

D = výnosy/celková aktiva,

E = oběžná aktiva/krátkodobé závazky (Scholleová, 2017, s. 192).

Výsledky interpretujeme:

- $IN05 < 0,9$  – hrozí bankrot,
- $0,9 < IN05 < 1,6$  - „šedá zóna“,
- $IN05 > 1,6$  – podnik tvoří hodnotu (Scholleová, 2017, s. 193).

## 1.9 Analýza okolí společnosti

V této kapitole budou podrobněji rozebrány dvě analýzy: PESTLE analýza a SWOT analýza. PESTLE analýza se zaměřuje na vnější (externí) faktory a SWOT analýza nám poskytuje informace o silných a slabých stránkách společnosti.

### 1.9.1 PESTLE analýza

Analýza PESTLE má za úkol zkoumat různé externí faktory, které ovlivňují fungování společnosti. Využíváme ji k strategické analýze externího prostředí s cílem identifikovat faktory, které by mohly ovlivnit společnost a získat informace pro předpověď možných důsledků pro budoucí rozvoj (Grasseová et al., 2012, s. 178).

Pomocí metody PESTLE zkoumáme faktory vnějšího prostředí, které by mohly přinést nadcházející příležitosti nebo hrozby pro danou společnost (Grasseová et al., 2012, s. 179).

Mezi faktory externího prostředí patří:

- politické,
- ekonomické,
- sociální,
- technologické,
- legislativní,
- ekologické (Grasseová et al., 2012, s. 179).

### **Politické faktory**

Mezi politické faktory patří např. posouzení politické stability (stabilita vlády, klíčové instituce, vládnoucí politická strana atd.), politické postoje (vztah k národnímu průmyslu, vztah k soukromému sektoru atd.) či politický nátlak odlišných skupin (Grasseová et al., 2012, s. 179).

### **Ekonomické faktory**

Jako ekonomické faktory můžeme uvést např. primární zhodnocení makroekonomické situace, do které spadá např. inflace, úrokové sazby, směnný kurz a stav státního rozpočtu. Kromě toho patří mezi ekonomické faktory přístup k finančním prostředkům a daňové aspekty, jako je například výše daňových sazeb (Grasseová et al., 2012, s. 179).

### **Sociální faktory**

Mezi sociální faktory lze uvést demografické vlastnosti jako je např. počet obyvatel a věková struktura. Také zde řadíme situaci na trhu práce (úroveň nezaměstnanosti) či dostupnost pracovní síly (Grasseová et al., 2012, s. 179).

### **Technologické faktory**

Technologické faktory zahrnují například podporu vědeckého výzkumu ze strany vlády, rozsah finančních prostředků na výzkum, objevy a technologickou úroveň (Grasseová et al., 2012, s. 180).

### **Legislativní faktory**

Jedná se o faktory, které lze zařadit mezi právní aspekty, což zahrnuje obchodní právo a daňové zákony. Také do této skupiny řadíme absenci potřebných právních předpisů a autorská práva (Grasseová et al., 2012, s. 180).

### **Ekologické faktory**

Ekologické faktory zahrnují působení přírodních a klimatických podmínek, a také legislativní opatření týkající se ochrany životního prostředí (Grasseová et al., 2012, s. 180).

## **1.9.2 SWOT analýza**

Pomocí SWOT analýzy zjišťujeme silné a slabé stránky podniku, také se zaměřuje na možnosti a na odhalení potenciálních rizik (Hanzelková et al., 2013, s. 126).

Při zpracování SWOT analýzy by měly být dodržovány následující pravidla:

1. Zaměřovat pozornost pouze na klíčová fakta. Přebytek informací analýzu spíše ztěžuje (Hanzelková et al., 2013, s. 126).
2. Výsledky analýzy by měly být relevantní. Musí se brát v úvahu cíl, pro který je analýza zpracována (Hanzelková et al., 2013, s. 126).
3. Analýza by měla být spolehlivá. Měla by zahrnovat pouze fakta, která se bezprostředně vztahují k analyzované oblasti (Hanzelková et al., 2013, s. 126).
4. Měla by obsahovat pouze ověřená a pravdivá fakta (Hanzelková et al., 2013, s. 127).
5. Měla by být nestranná, což znamená, že by neměla zahrnovat pouze názory zpracovatele (Hanzelková et al., 2013, s. 127).

SWOT analýza je strukturována ze čtyř kvadrantů:

- **Strengths** – sděluje silné stránky firmy,
- **Weaknesses** – sděluje slabé stránky firmy,
- **Opportunities** – sděluje příležitosti,
- **Threats** – sděluje hrozby (Hanzelková et al., 2013, s. 127).

**Tabulka č. 3: SWOT analýza**

(Zdroj: Vlastní zpracování dle: Kalouda, 2017, s. 107)

<b>SILNÉ STRÁNKY</b>	<b>SLABÉ STRÁNKY</b>
<b>PŘÍLEŽITOSTI</b>	<b>HROZBY</b>

## 2 ANALÝZA SOUČASNÉHO STAVU

Pro zpracování bakalářské práce jsem si vybrala společnost VOPOL a.s. První část této kapitoly bude věnována představení firmy a konkurenční společnosti. Ve druhé části budou použity vzorce z teoretické části k provedení finanční analýzy.

### 2.1 Základní informace o společnosti

Datum vzniku a zápisu: 7. května 2002

Obchodní firma: VOPOL a.s.

Sídlo: č.p. 415, 569 71 Pomezí

Identifikační číslo: 259 68 459

Právní forma: Akciová společnost

Předmět podnikání:

- Zemědělská výroba:
  - rostlinná výroba,
  - výroba osiv a sadby,
  - úprava, zpracování a prodej vlastní produkce zemědělské výroby
- Silniční motorová doprava
- Výroba, obchod a služby neuvedené v přílohách 1 až 3 živnostenského zákona - s obory činnosti:
  - poskytování služeb pro zemědělství, zahradnictví, rybníkářství, lesnictví,
  - nakládání s odpady,
  - zprostředkování obchodu a služeb,
  - velkoobchod a maloobchod,
  - skladování a balení zboží,
  - přípravné a dokončovací stavební práce (Veřejný rejstřík a Sběrka listin, 2022).

Základní kapitál: 2 750 000 Kč (Splaceno 100 %)

Logo společnosti:



**Obrázek č. 1: Logo společnosti VOPOL a.s.**

(Zdroj: VOPOL a.s., 2024)

### **2.1.1 Popis společnosti**

Společnost VOPOL a.s. byla založena 7. května 2002 zápisem do obchodního rejstříku, vedeného Krajským soudem v Hradci Králové oddíl B, vložka 2277. Společnost vznikla jako akciová společnost bez veřejné výzvy k úpisu akcií. Majetkové cenné papíry společnosti jsou vystaveny na jméno a nejsou volně obchodovatelné. Základní kapitál podle obchodního rejstříku činí 2 750 000 Kč a je rozdělen na 275 ks kmenových akcií ve jmenovité hodnotě 10 000 Kč. Představenstvo se skládá ze tří členů. Předsedou představenstva je Ing. Jaroslav Vodička. Dalšími členy jsou Anna Kavanová, DiS., a Ing. Radovan Kavan. Každý člen představenstva má oprávnění jednat samostatně. Dozorčí rada se skládá ze dvou členů (Veřejný rejstřík a Sběrka listin, 2022).

Podnik se nachází v průmyslové zóně obce Pomezí v okrese Svitavy, v Pardubickém kraji. Jedná se o malou účetní jednotku, což znamená, že společnost může mít maximálně 50 zaměstnanců. V současné době je u společnosti zaměstnáno 22 zaměstnanců.

Společnost působí v několika sektorech, přičemž jedním z klíčových sektorů je příjem surových zemědělských komodit – semen po sklizni. Specializuje se zejména na sušení, čištění, balení a certifikaci osiv. To vše v souladu s požadavky zákazníků. Společnost dále významně působí v oblasti obchodního zprostředkování a přímého obchodu s těmito komoditami, a to jak na domácím trhu, tak v cizině (VOPOL a.s., 2024).

Hlavními obchodními komoditami jsou potravinářské produkty – např. mák modrý, mák bílý, mák růžový, kmín dvouletý, hořčice bílá, hořčice sarepská, proso seté, hrách setý polní, amarant, obiloviny atd. Nabízené produkty jsou pěstovány výhradně v České republice (VOPOL a.s., 2024).

## 2.2 Základní informace o konkurenční firmě

Datum vzniku a zápisu: 16. března 2004

Obchodní firma: SEED SERVICE s.r.o.

Sídlo: Jiráskova 382, Litomyšlské Předměstí, 566 01 Vysoké Mýto

Identifikační číslo: 260 06 715

Právní forma: Společnost s ručením omezeným

Předmět podnikání:

- výroba, obchod a služby neuvedené v přílohách 1 až 3 živnostenského zákona (Veřejný rejstřík a Sběrka listin, 2022).

Základní kapitál: 200 000 Kč (Splaceno 100 %)

Logo společnosti:



Obrázek č. 2: Logo společnosti SEED SERVICE s.r.o.

(Zdroj: SEED SERVICE s.r.o., 2024)

## 2.3 Finanční analýza vybraného podniku

V dalších částech bakalářské práce je provedena analýza podniku VOPOOL a.s. za období 2018-2022 s využitím vzorců uvedených v teoretické části. K této analýze jsou použity účetní výkazy společnosti VOPOOL a.s., které jsou součástí příloh této bakalářské práce.

## 2.4 Analýza absolutních ukazatelů

V této podkapitole je vykonána horizontální a vertikální analýza jednotlivých položek rozvahy a výkazu zisku a ztrát. Výsledky horizontální analýzy budou formulovány jak v peněžním, tak i v procentuálním vyjádření. Výsledky vertikální analýzy budou interpretovány v procentuálním vyjádření.

### 2.4.1 Horizontální analýza

Horizontální analýza nám umožňuje zkoumat meziroční změny v položkách rozvahy a výkazu zisku a ztrát za dané období. Tato metoda poskytuje možnost porovnání

vybraných hodnot v aktuálním roce s hodnotami dosaženými v předešlém roce. V následujících tabulkách jsou odděleně prezentovány výsledky horizontální analýzy aktiv, pasiv a výkazu zisku a ztrát.

### Horizontální analýza aktiv

Podle následující tabulky lze identifikovat meziroční změny v položkách majetku. Výsledky jsou zobrazeny pro každý rok ve dvou sloupcích. V jednom sloupci jsou uvedeny výsledky v absolutním vyjádření a ve druhém v procentuálním vyjádření.

**Tabulka č. 4: Horizontální analýza aktiv**

(Zdroj: Vlastní zpracování dle účetních výkazů společnosti VOPOP a.s. v letech 2018-2022)

Aktiva	2018-2019		2019-2020		2020-2021		2021-2022	
	tis. Kč	%	tis. Kč	%	tis. Kč	%	tis. Kč	%
<b>Aktiva celkem</b>	4007	9,25	2785	5,88	4411	8,8	1210	2,22
<b>Dlouhodobý majetek</b>	-782	-2,65	3920	13,64	3255	9,97	-994	-2,77
<b>DNM</b>	-	-	-	-	-	-	-	-
<b>DHM</b>	-1755	-7,58	4178	19,53	1079	4,22	-2100	-7,88
<b>DFM</b>	973	15,29	-258	-3,52	2176	30,74	1106	11,95
<b>Oběžná aktiva</b>	4859	37,11	-877	-4,89	1141	6,68	2372	13,02
<b>Zásoby</b>	-185	-5,74	118	3,88	1313	41,6	-2090	-46,77
<b>Pohledávky</b>	226	8,69	1016	35,94	1682	43,77	1697	30,71
<b>Dlouhodobé pohledávky</b>	-	-	-	-	-	-	-	-
<b>Krátkodobé pohledávky</b>	226	8,69	1016	35,94	1682	43,77	1697	30,71
<b>Peněžní prostředky</b>	4818	66,28	-2011	-16,64	-1854	-18,4	2765	33,63
<b>Časové rozlišení aktiv</b>	-70	-9,64	-258	-39,33	15	3,77	-168	-40,68

Při horizontální analýze aktiv pozorujeme, že v roce 2019 celková aktiva zaznamenala růst o 9,25 %, což je i zároveň nejvyšší nárůst celkových aktiv v celém sledovaném období. Naopak hodnota dlouhodobého majetku je záporná. Za růst celkových aktiv se zasloužila oběžná aktiva, která vzrostla o 37,11 %. Největší příspěvek k růstu oběžných aktiv přispěly peněžní prostředky, které vzrostly o 66,28 %.

Během celého zkoumaného období nejsou v aktivech společnosti zjištěny žádné položky dlouhodobého nehmotného majetku a dlouhodobých pohledávek.

V období mezi lety 2019-2020 zaznamenáváme rovněž nárůst hodnoty celkových aktiv a to o 5,88 %. U dlouhodobého majetku můžeme zpozorovat růst o 3920 tis. Kč, tedy o 13,64 %, přičemž dlouhodobý majetek je převážně tvořen dlouhodobým hmotným majetkem. Jedná se o nejvyšší růst dlouhodobého majetku za celé sledované období. Ke snížení došlo u oběžných aktiv a to o necelých 5 %. Jedná se o jediný pokles u oběžných

aktiv v celkovém časovém úseku. Růst můžeme zaznamenat u pohledávek a zásob, naopak pokles byl zaznamenán u peněžních prostředků a u časového rozlišení aktiv.

Během let 2020 a 2021 se celková aktiva zvýšila o 8,8 %. Nicméně evidujeme značný nárůst dlouhodobého finančního majetku ve výši 2176 tis. Kč, tedy o 30,74 %. Růst oběžných aktiv lze připsat nárůstu zásob o 41,6 % a také zvýšení pohledávek, které stouply o téměř 44 %. Časové rozlišení aktiv zaznamenává nejvyšší nárůst za celé sledované období a to o 3,77 %.

V posledním období 2021-2022 celková aktiva dosahují rostoucí hodnoty a to 2,22 %, což je zároveň i nejnižší rostoucí hodnota celkových aktiv za celé sledované období. Dlouhodobý majetek zaznamenává pokles o 2,77 %. U oběžných aktiv dochází k růstu ve výši 2372 tis. Kč, což představuje zvýšení o 13,02 %, přestože došlo k poklesu zásob o 46,77 %. Pohledávky vzrostly téměř o 31 %. Peněžní prostředky zaznamenávají nárůst o 33,63 %, což je odlišné od předchozího období, kde hodnota peněžních prostředků je klesající. Pokles časového rozlišení aktiv je téměř o 41 %.

### Horizontální analýza pasiv

Tabulka níže ilustruje změny mezi jednotlivými roky v položkách pasiv, označovaných též jako zdroje financování. Ty jsou dále rozčleněny na vlastní kapitál a cizí zdroje. Výsledky jsou uváděny jak v absolutním, tak i v relativním vyjádření, stejně jak v tabulce předchozí.

**Tabulka č. 5: Horizontální analýza pasiv**

(Zdroj: Vlastní zpracování dle účetních výkazů společnosti VOPOL a.s. v letech 2018-2022)

Pasiva	2018-2019		2019-2020		2020-2021		2021-2022	
	tis. Kč	%	tis. Kč	%	tis. Kč	%	tis. Kč	%
<b>Pasiva celkem</b>	4007	9,25	2785	5,88	4411	8,8	1210	2,22
<b>Vlastní kapitál</b>	3348	15,59	3943	15,89	3348	11,64	5050	15,73
<b>Základní kapitál</b>	0	0	0	0	0	0	0	0
<b>Fondy ze zisku</b>	0	0	0	0	0	0	0	0
<b>VH minulých let</b>	327	1,66	2375	11,84	4201	18,72	3530	13,25
<b>VH běžného období</b>	2048	626,3	1826	76,88	-671	-15,97	444	12,58
<b>Cizí zdroje</b>	599	2,76	-1106	-4,96	1065	5,02	-3750	-16,84
<b>Rezervy</b>	-	-	-	-	-	-	-	-
<b>Závazky</b>	599	2,76	-1106	-4,96	1065	5,02	-3750	-16,84
<b>Dlouhodobé závazky</b>	-5597	-44,31	1716	24,39	-1367	-15,62	-1900	-25,37
<b>Krátkodobé závazky</b>	6196	68,2	-2822	-18,47	2432	19,52	-1850	-12,51
<b>Časové rozlišení pasiv</b>	60	41,1	-52	-25,24	-2	-1,3	-90	-59,21

Hodnoty celkových pasiv v této tabulce jsou shodné s hodnotami celkových aktiv v tabulce předchozí, což odpovídá bilančnímu pravidlu rovnováhy. V prvním roce došlo k růstu celkových pasiv o 9,25 % a to je také nejvíce za celé sledované období. Vlastní kapitál vzrostl o 15,59 %. Základní kapitál a fondy ze zisku zůstávají během celého zkoumaného období neměnné, jelikož dosahují nulových hodnot. Největší růst lze zaznamenat u výsledku hospodaření běžného období a to o 626,3 % oproti minulému roku. Cizí zdroje vykazují rostoucí trend, mají nárůst 2,76 % ve srovnání s předchozím rokem. V průběhu celého sledovaného období nebyly v pasivech společnosti zaznamenány žádné údaje o rezervách. U dlouhodobých závazků můžeme zaznamenat značný pokles a to o 44,31 %, naopak krátkodobé závazky stouply o 68,2 %. Jedná se o nejvyšší nárůst krátkodobých závazků za celé sledované období. Zvýšilo se i časové rozlišení pasiv a to o 41,1 %.

V roce 2020 zaznamenáváme též nárůst celkových pasiv, nicméně tento nárůst činí pouze 5,88 % ve srovnání s rokem 2019. Vlastní kapitál též vzrostl a to o 15,89 %. U výsledku hospodaření minulých let zaznamenáváme zvýšení ve výši 2375 tis. Kč, tedy o 11,84 %, a stejně tak výsledek hospodaření běžného období vykazuje nárůst o 1826 tis. Kč, což představuje růst téměř o 77 %. U cizích zdrojů pozorujeme pokles a to o necelých 5 %. U dlouhodobých závazků lze zpozorovat výrazný růst a to o 24,39 % oproti předešlému roku. Na druhou stranu krátkodobé závazky vykazují pokles o 2822 tis. Kč, tedy o 18,47 %. Časové rozlišení aktiv kleslo o 25,24 % v porovnání s předchozím rokem.

V roce 2021 dochází k zvýšení celkových pasiv o 8,8 %. U vlastního kapitálu dochází též k nárůstu o 11,64 %, ale jedná se o nejnižší nárůst vlastního kapitálu za celé sledované období. U výsledku hospodaření minulých let můžeme zaregistrovat nárůst o 4201 tis. Kč, naopak u výsledku hospodaření běžného období registrujeme pokles skoro o 16 %. Cizí zdroje dosahují největšího nárůstu za celé sledované období a to 5,02 %. Jako v předchozím roce, tak i letos evidujeme snížení časového rozlišení pasiv, tentokrát o 1,3 %.

Celková pasiva v roce 2022 opět rostou a to o 2,22 %, stejně tak roste i vlastní kapitál a to o 5050 tis. Kč. U výsledku hospodaření minulých let i u výsledku hospodaření běžného období je patrný růstový trend. Cizí zdroje vykazují pokles o skoro 17 %. Zároveň sledujeme snížení u krátkodobých a dlouhodobých závazků a také i u časového rozlišení

pasiv. U časového rozlišení pasiv pozorujeme nejvyšší pokles za celé sledované období a to o 59,21 %.

### Horizontální analýza výkazu zisku a ztrát

V následující tabulce jsou zobrazeny hodnoty vybraných položek výkazu zisku a ztrát prostřednictvím horizontální analýzy.

**Tabulka č. 6: Horizontální analýza výkazu zisku a ztrát**

(Zdroj: Vlastní zpracování dle účetních výkazů společnosti VOPOl a.s. v letech 2018-2022)

	2018-2019		2019-2020		2020-2021		2021-2022	
	tis. Kč	%	tis. Kč	%	tis. Kč	%	tis. Kč	%
<b>Tržby z prodeje výrobků a služeb</b>	4376	33,36	2769	15,83	2706	13,35	2326	10,13
<b>Tržby za prodej zboží</b>	4228	20,52	-242	-0,97	3004	12,22	12900	46,75
<b>Výkonová spotřeba</b>	4614	20,49	1805	6,65	4463	15,42	10725	32,11
<b>Osobní náklady</b>	356	4,4	465	5,5	2537	28,46	984	8,59
<b>Provozní VH</b>	2386	256,84	2245	67,72	-794	-14,28	480	10,07
<b>Nákladové úroky</b>	-168	-34,29	-14	-4,35	45	14,61	-70	-19,83
<b>Finanční VH</b>	132	-25,78	9	-2,37	-35	9,43	73	-17,98
<b>VH před zdaněním</b>	2518	603,84	2254	76,8	-829	-15,98	553	12,68
<b>VH za účetní období</b>	2048	626,3	1826	76,88	-671	-15,97	444	12,58

V období od roku 2018 do roku 2022 lze pozorovat klesající trend u tržeb z prodeje výrobků a služeb. Tržby z prodeje zboží vykazují růst po celé analyzované období, s výjimkou roku 2020, kdy nastává pokles o 0,97 %. Tržby z prodeje zboží dosáhly nejvyššího růstu v roce 2022, a to téměř 47 %. Výkonová spotřeba vykazuje růst po celé sledované období. Nejvýraznější nárůst byl zaznamenán v roce 2022, kdy dosáhl 10725 tis. Kč v absolutní hodnotě a 32,11 % v relativním vyjádření. Osobní náklady vykazují každoroční nárůst hodnoty. V roce 2019 provozní výsledek hospodaření zaznamenává výrazný růst ve výši 256,84 %. I v letech 2020 a 2022 vidíme u provozního výsledku hospodaření růstové hodnoty, pouze v roce 2021 došlo k poklesu o 14,28 %. Nákladové úroky v roce 2021 vzrostly o 45 %, nicméně v ostatních obdobích zaznamenáváme pokles. Nejvyšší rostoucí hodnoty dosahuje výsledek hospodaření za účetní období v prvním roce a to 626,3 %. Jediný pokles zaznamenáváme v roce 2021, téměř o 16 %.

## 2.4.2 Vertikální analýza

Další část představuje vertikální analýzu pro sledované roky 2018 až 2022. V následujících tabulkách jsou systematicky prezentovány výsledky vertikální analýzy aktiv a pasiv. V tabulkách jsou hodnoty vyjádřeny v procentech.

### Vertikální analýza aktiv

V následující tabulce jsou prezentovány informace o procentuálním podílu jednotlivých položek aktiv k celkové sumě aktiv. Výsledky jsou prezentovány pro každý rok v období 2018 - 2022 a uvedeny v procentuálním vyjádření.

**Tabulka č. 7: Vertikální analýza aktiv**

(Zdroj: Vlastní zpracování dle účetních výkazů společnosti VOPOP a.s. v letech 2018-2022)

Aktiva v %	2018	2019	2020	2021	2022
Aktiva celkem	100	100	100	100	100
Dlouhodobý majetek	68,11	60,69	65,14	65,84	62,63
DNM	-	-	-	-	-
DHM	53,42	45,19	51,02	48,87	44,04
DFM	14,69	15,5	14,12	16,97	18,59
Oběžná aktiva	30,21	37,92	34,06	33,4	36,93
Zásoby	7,44	6,42	6,3	8,19	4,27
Pohledávky	6	5,97	7,67	10,13	12,96
Dlouhodobé pohledávky	-	-	-	-	-
Krátkodobé pohledávky	6	5,97	7,67	10,13	12,96
Peněžní prostředky	16,77	25,53	20,1	15,08	19,71
Časové rozlišení aktiv	1,68	1,39	0,79	0,76	0,44

Při vertikální analýze společnosti VOPOP a.s. lze pozorovat, že největší podíl na aktivech představuje dlouhodobý majetek, zejména dlouhodobý hmotný majetek. V roce 2018 tvořil dlouhodobý majetek 68,11 %, což bylo nejvíce za celé sledované období. Dlouhodobý finanční majetek se pohyboval v rozmezí 14 – 19 %. Podíl oběžných aktiv, na celkové hodnotě aktiv, se pohybuje mezi 30 % až 38 %, přičemž největší část oběžných aktiv tvoří zejména peněžní prostředky. Časové rozlišení aktiv nepřekonal hranici 2 % za celé sledované období. Hodnoty se pohybovaly mezi 0,76 % až 1,68 %.

### Vertikální analýza pasiv

Vertikální analýza pasiv poskytuje informace o podílu jednotlivých položek pasiv k celkové sumě pasiv. Stejně jak v tabulce předešlé, jsou výsledky uváděny v procentuálním vyjádření. Jsou zaznamenány pro každý rok v období od 2018 do 2022.

#### Tabulka č. 8: Vertikální analýza pasiv

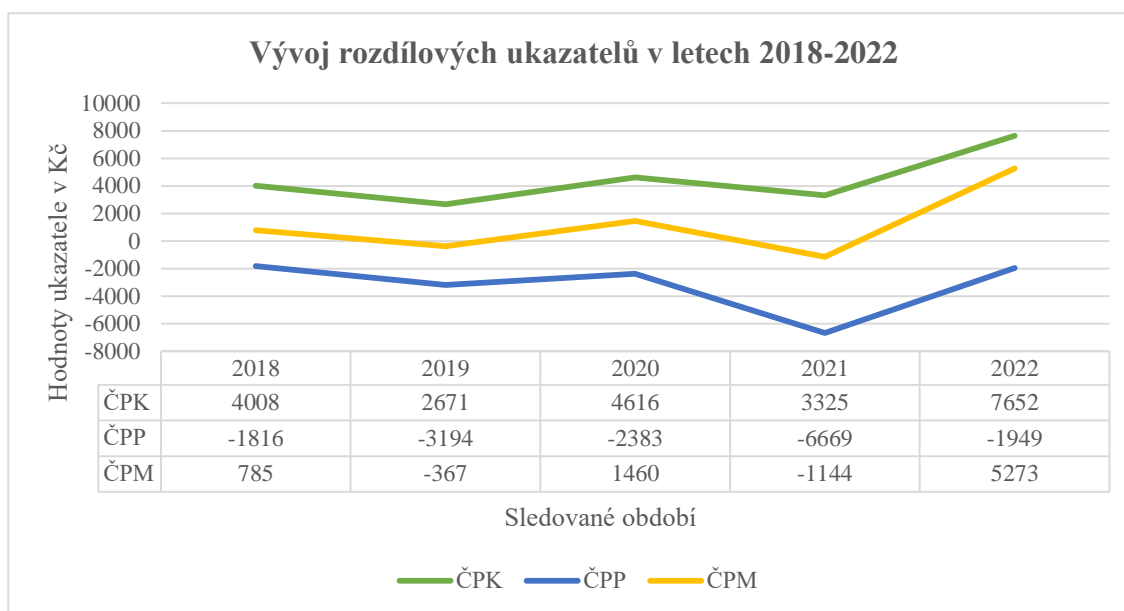
(Zdroj: Vlastní zpracování dle účetních výkazů společnosti VOPOL a.s. v letech 2018-2022)

Pasiva v %	2018	2019	2020	2021	2022
Pasiva celkem	100	100	100	100	100
Vlastní kapitál	49,55	52,43	57,38	58,88	66,66
Základní kapitál	6,35	5,81	5,49	5,04	4,93
Fondy ze zisku	1,61	1,47	1,39	1,28	1,25
VH minulých let	45,55	42,38	44,77	48,85	54,12
VH běžného období	0,75	5,02	8,38	6,47	7,13
Cizí zdroje	50,12	47,14	42,31	40,85	33,23
Rezervy	-	-	-	-	-
Závazky	50,12	47,14	42,31	40,85	33,23
Dlouhodobé závazky	29,15	14,86	17,46	13,54	10,03
Krátkodobé závazky	20,97	32,28	24,86	27,31	23,21
Časové rozlišení pasiv	0,34	0,44	0,31	0,28	0,11

V prvním roce můžeme pozorovat téměř vyrovnání mezi vlastním kapitálem a cizími zdroji, kdy vlastní kapitál tvoří 49,55 % z celkových pasiv a cizí zdroje tvoří 50,12 % z celkových pasiv. V průběhu následujících let dochází k postupnému zvyšování hodnot vlastního kapitálu, což svědčí o poklesu hodnot cizích zdrojů. Během celého zkoumaného období se cizí zdroje skládaly pouze ze závazků, a to jak z dlouhodobých, tak i krátkodobých. Závazky se pohybovaly okolo 33-50 %. Během tohoto sledovaného období nejsou zjištěny žádné rezervy. Časové rozlišení pasiv vykazovalo hodnoty v rozmezí od 0,11 % do 0,44 %.

### 2.5 Analýza rozdílových ukazatelů

V této části provedeme analýzu rozdílových ukazatelů. Jedná se o finanční prostředky, které společnost využívá k plnění svých závazků. Zaměříme se především na čistý pracovní kapitál, čisté pohotové prostředky a čistý peněžní majetek. Hodnoty v následujícím grafu jsou uvedeny v absolutním vyjádření a zaznamenány pro každý rok v rozpětí od roku 2018 až do roku 2022.



**Graf č. 1: Vývoj rozdílových ukazatelů v letech 2018-2022**

(Zdroj: Vlastní zpracování dle účetních výkazů společnosti VOPOOL a.s. v letech 2018-2022)

### **Čistý pracovní kapitál (ČPK)**

V průběhu zkoumaného období společnost dosahovala kladných hodnot čistého pracovního kapitálu ve všech letech. Výsledky ČPK zachycují rozdíl mezi oběžnými aktivy a krátkodobými závazky.

### **Čisté pohotové prostředky (ČPP)**

Čisté pohotové prostředky vykazují záporné hodnoty ve všech sledovaných letech. Společnost nemá k dispozici dostatečné peněžní prostředky, ani v pokladně, ani na účtech k úhradě právě splatných závazků. Společnost VOPOOL a.s. má v každém roce k dispozici minimální množství peněžních prostředků v hotovosti.

### **Čistý peněžní majetek (ČPM)**

Čistý peněžní majetek vykazuje jak kladné, tak i záporné hodnoty během celého sledovaného období. Při výpočtu čistého peněžního majetku byly z oběžných aktiv odečteny zásoby a poté odečteny krátkodobé závazky. V letech 2019 a 2021 vykazuje čistý peněžní majetek záporné hodnoty, což signalizuje obtíže společnosti s úhradou svých krátkodobých závazků. V posledním sledovaném roce, tedy v roce 2022, byla dosažena nejvyšší hodnota čistého peněžního majetku. To naznačuje, že podnik měl v tomto roce nejvíce prostředků k uhrazení svých krátkodobých závazků.

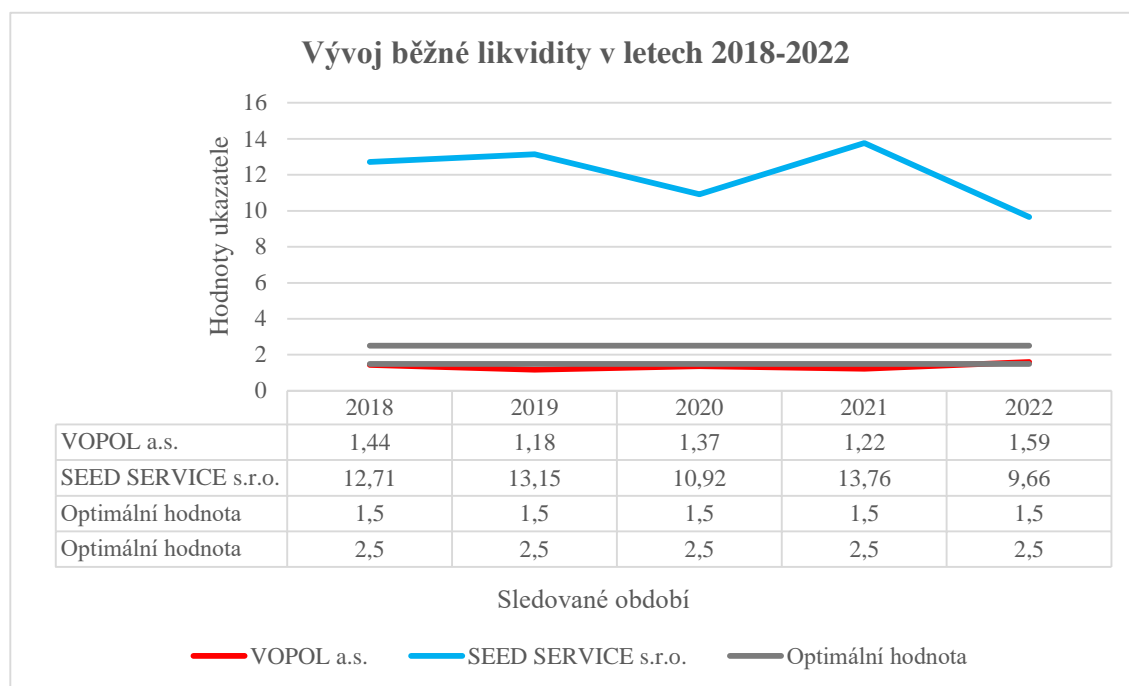
## 2.6 Analýza poměrových ukazatelů

V rámci této kapitoly se věnujeme analýze poměrových ukazatelů. Do poměrových ukazatelů zahrnujeme likviditu, rentabilitu, zadluženost a aktivitu.

### 2.6.1 Ukazatele likvidity

Použitím ukazatelů likvidity získáme informace o schopnosti společnosti efektivně plnit a splácet své krátkodobé závazky. Do ukazatelů likvidity řadíme běžnou likviditu, pohotovou likviditu a okamžitou likviditu. Výsledky jsou zaznamenány pro každý rok v období od roku 2018 do roku 2022 a jsou srovnány s konkurenční společností SEED SERVICE s.r.o.

#### Běžná likvidita



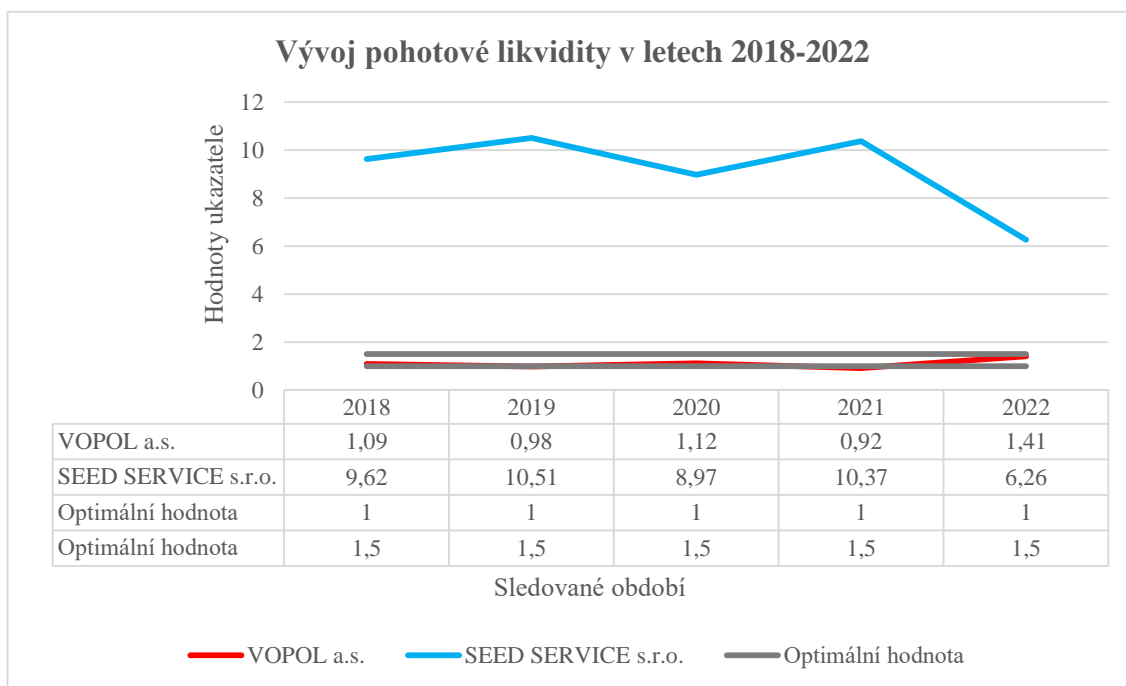
**Graf č. 2: Vývoj běžné likvidity v letech 2018-2022**

(Zdroj: Vlastní zpracování dle účetních výkazů společnosti VOPOL a.s. a SEED SERVICE s.r.o. v letech 2018-2022)

Výsledné hodnoty běžné likvidity vyjadřují, kolikrát je společnost schopna transformovat svá oběžná aktiva na peněžní prostředky. Doporučený interval pro ukazatel běžné likvidity se obvykle pohybuje mezi 1,5 a 2,5. Ve sledovaném období společnost VOPOL a.s. nedosáhla doporučených hodnot, s výjimkou roku 2022, kdy dosáhla hodnoty běžné likvidity ve výši 1,59. V roce 2019 dosáhla společnost své nejnižší hodnoty, konkrétně 1,18. Výsledná hodnota naznačuje, že společnost měla problémy s úhradou svých

krátkodobých závazků. Tato situace byla patrná ve všech letech kromě roku 2022, kdy společnost dosahovala hodnoty 1,59. Naopak společnost SEED SERVICE s.r.o. se nachází velmi vysoko nad doporučeným intervalem. Nejvyšší hodnota byla dosažena v roce 2021, kdy činila 13,76. Lze říci, že konkurenční firma pravděpodobně drží příliš velké množství likvidních aktiv. To naznačuje, že společnost buď není schopná, nebo nechce využít příležitosti k investicím, které by mohly zlepšit její výnosnost.

### Pohotovostní likvidita

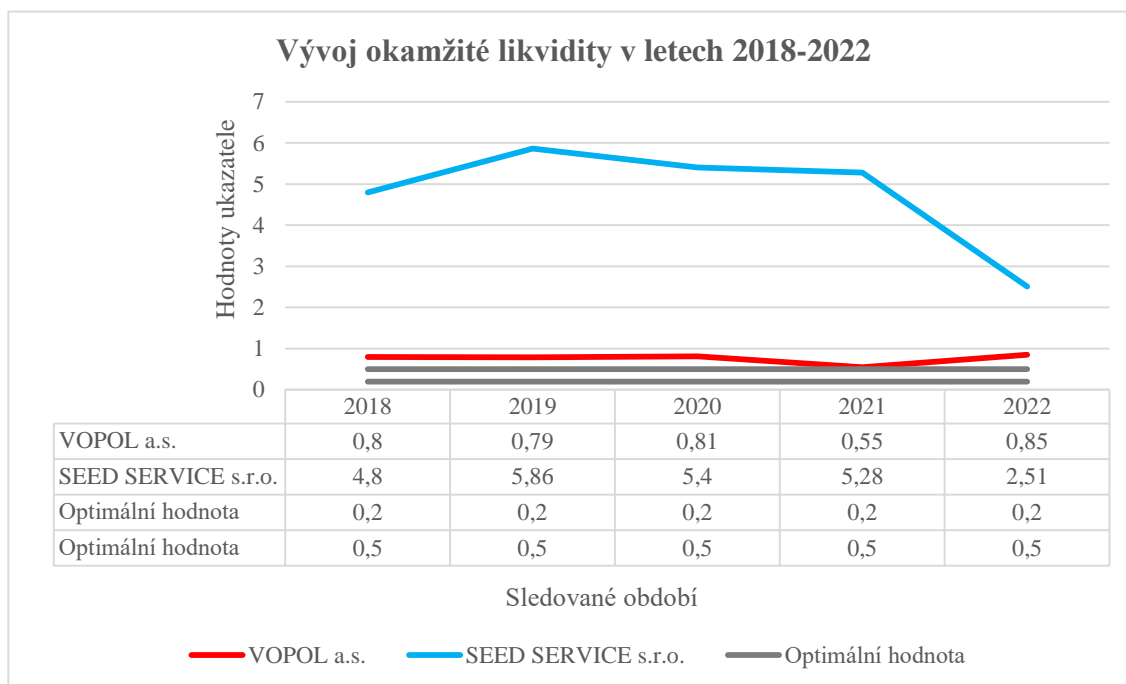


**Graf č. 3: Vývoj pohotovostní likvidity v letech 2018-2022**

(Zdroj: Vlastní zpracování dle účetních výkazů společnosti VOPOL a.s. a SEED SERVICE s.r.o. v letech 2018-2022)

Pro pohotovostní likviditu jsou doporučené hodnoty v rozmezí 1 – 1,5. Pokud je výsledná hodnota pohotovostní likvidity nižší než 1, znamená to, že podnik je nucen spoléhat se na možnost prodeje svých zásob. Tato situace nastala u firmy VOPOL a.s. v letech 2019 a 2021, kdy společnost měla hodnotu pohotovostní likvidity menší než 1. Naopak v letech 2018, 2020 a 2022 se hodnoty pohybovaly v doporučeném intervalu. Z toho vyplývá, že společnost neměla problémy s pokrytím svých krátkodobých závazků prostřednictvím oběžného majetku, ze kterého byly odečteny zásoby. Stejně jako u běžné likvidity i pohotovostní likvidita u konkurenční firmy vykazuje vysoké hodnoty. V každém analyzovaném roce přesahují všechny hodnoty doporučenou hranici. Příliš vysoká čísla signalizují možnou nehospodárnost společnosti.

## Okamžitá likvidita



**Graf č. 4: Vývoj okamžité likvidity v letech 2018-2022**

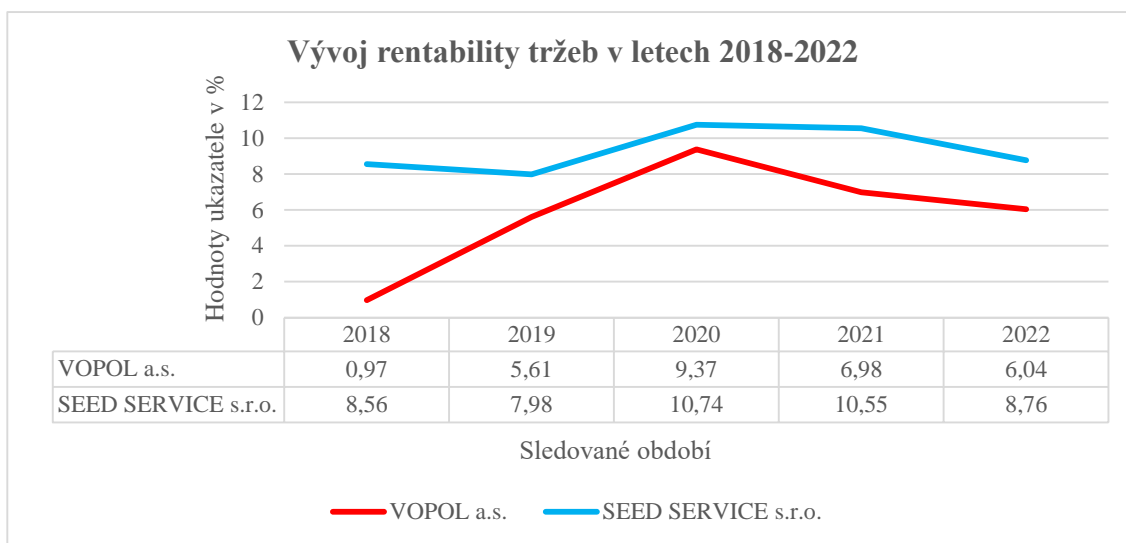
(Zdroj: Vlastní zpracování dle účetních výkazů společnosti VOPOL a.s. a SEED SERVICE s.r.o. v letech 2018-2022)

Doporučené hodnoty pro okamžitou likviditu se obvykle pohybují v rozmezí 0,2 a 0,5. Tento ukazatel vyjadřuje podíl mezi finančním majetkem a krátkodobými závazky. Ve sledovaném období však hodnoty okamžité likvidity jak u společnosti VOPOL a.s., tak i u společnosti SEED SERVICE s.r.o. vždy přesahovaly toto doporučené rozmezí. Což znamená, že společnosti neefektivně využívali své finanční prostředky. Společnost VOPOL a.s. se nejlépe přiblížila doporučeným hodnotám v roce 2021, kdy dosáhla hodnoty 0,55.

### 2.6.2 Ukazatele rentability

Díky rentabilitě zjistíme, jak efektivně podnik dosahuje zisku využitím investovaného kapitálu. Mezi ukazatele rentability se řadí rentabilita tržeb, rentabilita aktiv, rentabilita vlastního kapitálu a rentabilita investovaného kapitálu. Výsledky těchto ukazatelů jsou evidovány pro každý rok v rozmezí od roku 2018 do roku 2022 a vyjádřeny v procentech. Všechny ukazatele rentability jsou srovnány s konkurenční společností SEED SERVICE s.r.o.

## Rentabilita tržeb (ROS)

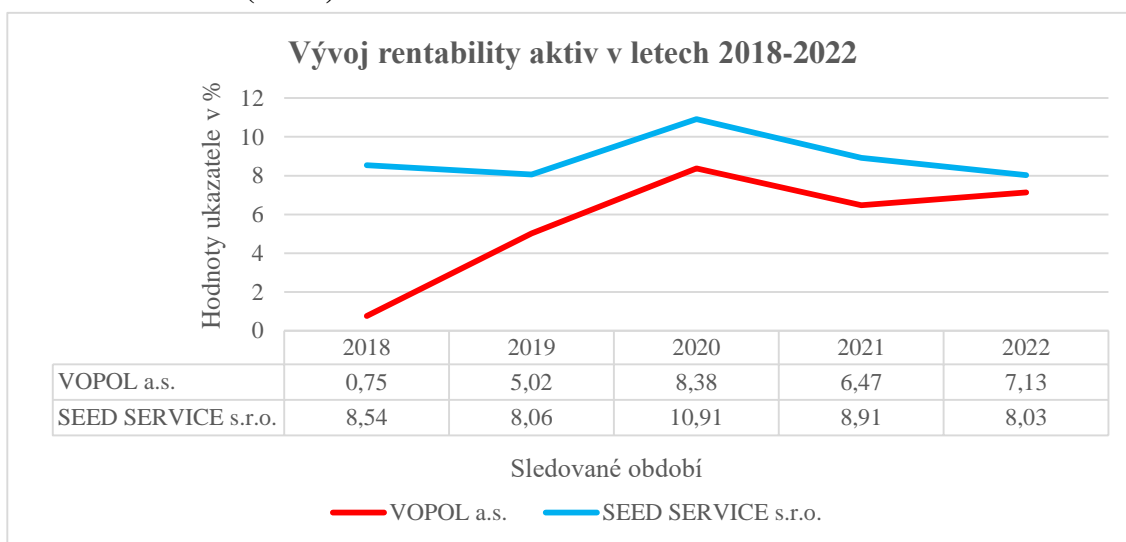


**Graf č. 5: Vývoj rentability tržeb v letech 2018-2022**

(Zdroj: Vlastní zpracování dle účetních výkazů společnosti VOPOL a.s. a SEED SERVICE s.r.o. v letech 2018-2022)

Rentabilita tržeb vyjadřuje podíl mezi ziskem a celkovými tržbami společnosti. Pokud je tento ukazatel vyšší, naznačuje to, že firma efektivněji využívá své tržby k dosažení zisku. Ukazatel vyjadřuje, kolik korun čistého zisku připadá na jednu korunu celkových tržeb. Společnost VOPOL a.s. má v porovnání s konkurenční společností vždy menší hodnoty tohoto ukazatele. To znamená, že konkurenční společnost lépe využívá své tržby k dosažení zisku. Konkrétně ve společnosti VOPOL a.s. v roce 2020 na 1 Kč tržeb připadá zisk ve výši 9,37 haléřů.

## Rentabilita aktiv (ROA)

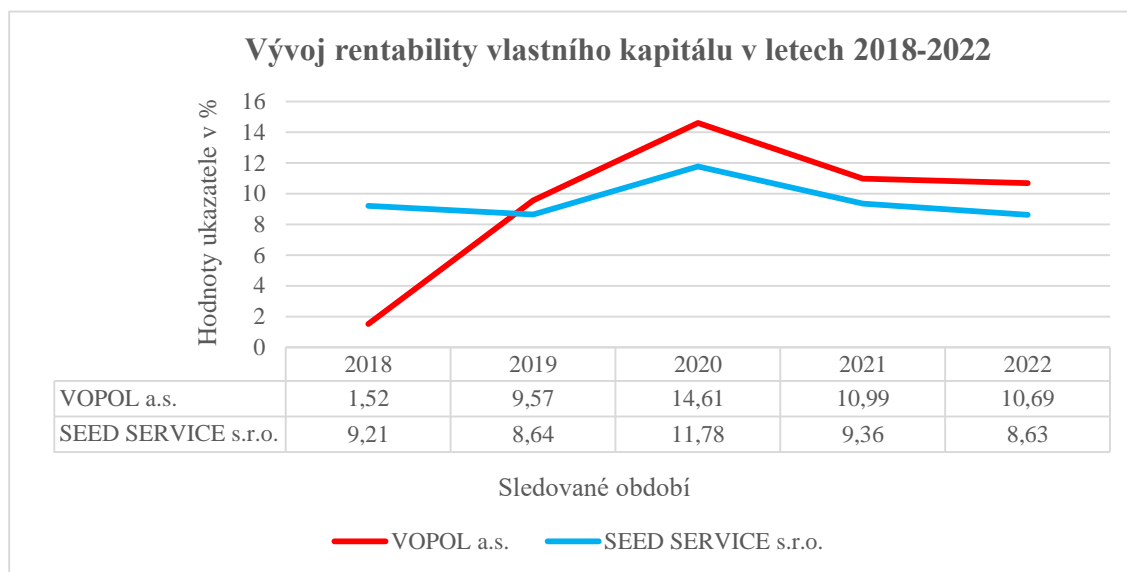


**Graf č. 6: Vývoj rentability aktiv v letech 2018-2022**

(Zdroj: Vlastní zpracování dle účetních výkazů společnosti VOPOL a.s. a SEED SERVICE s.r.o. v letech 2018-2022)

Rentabilita aktiv je ukazatel, který vyjadřuje poměr mezi ziskem po zdanění (EAT) a celkovými aktivy společnosti. Tento ukazatel poskytuje pohled na to, jaký podíl z celkových aktiv je přeměněn na zisk. Podobně jak u předchozího ukazatele, i zde konkurenční společnost vykazuje vyšší hodnoty než společnost VOPOL a.s. Při srovnání prvního sledovaného roku a posledního sledovaného roku je vidět velký růst rentability aktiv u společnosti VOPOL a.s.

### Rentabilita vlastního kapitálu (ROE)

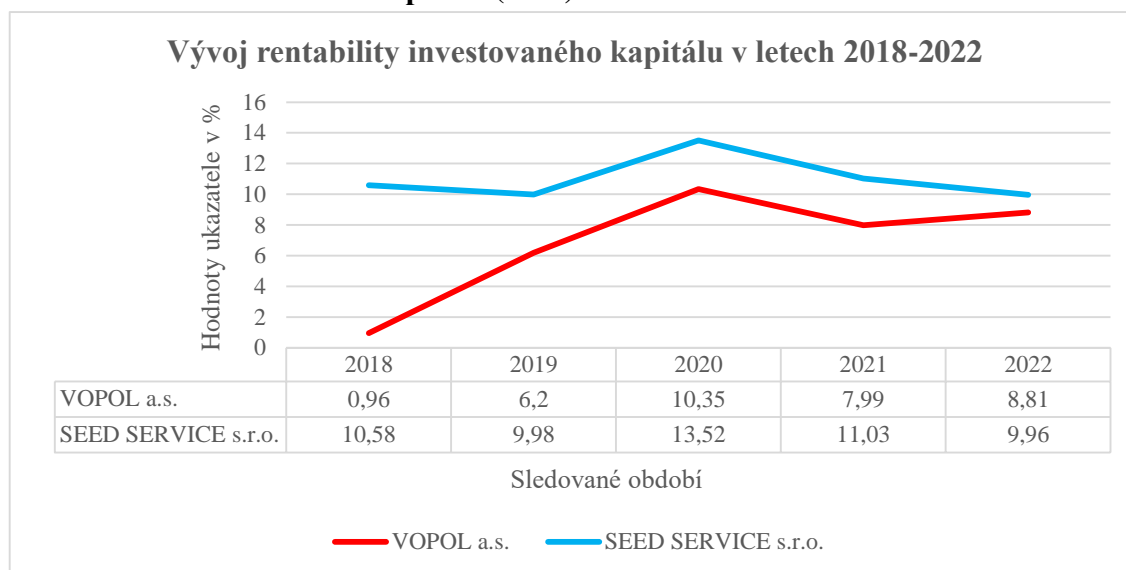


**Graf č. 7: Vývoj rentability vlastního kapitálu v letech 2018-2022**

(Zdroj: Vlastní zpracování dle účetních výkazů společnosti VOPOL a.s. a SEED SERVICE s.r.o. v letech 2018-2022)

Rentabilita vlastního kapitálu je ukazatel, který určuje vztah mezi ziskem po zdanění a vlastním kapitálem společnosti. Tento ukazatel informuje akcionáře a vlastníky podniku o výnosnosti jejich investovaného kapitálu do podniku. Zde můžeme vidět, že společnost VOPOL a.s. má v průběhu sledovaného období, s výjimkou roku 2018, vyšší hodnoty rentability vlastního kapitálu než společnost SEED SERVICE s.r.o. Rapidní nárůst rentability vlastního kapitálu u společnosti VOPOL a.s. je důsledkem výrazného zlepšení hospodářského výsledku za účetní období v roce 2019, který je 7x vyšší než výsledek hospodaření za účetní období v roce 2018.

## Rentabilita investovaného kapitálu (ROI)



**Graf č. 8: Vývoj rentability investovaného kapitálu v letech 2018-2022**

(Zdroj: Vlastní zpracování dle účetních výkazů společnosti VOPOL a.s. a SEED SERVICE s.r.o. v letech 2018-2022)

Jedná se o poměr mezi ziskem před zdaněním (EBIT) a celkovým kapitálem, který nám pomáhá posoudit úspěšnost našich investic. Pokud se hodnota pohybuje v doporučeném rozmezí 12 % až 15 %, můžeme říct, že naše investice přináší požadovaný výnos. Společnost VOPOL a.s. však v žádném roce nedosáhla těchto doporučených hodnot. Nejblíže k tomu byla v roce 2020, kdy dosáhla hodnoty 10,35 %. Naopak konkurenční společnost má v každém sledovaném roce vyšší hodnoty než společnost VOPOL a.s., ale v doporučeném rozmezí se vyskytuje pouze jednou a to v roce 2020.

### 2.6.3 Ukazatele zadluženosti

Tato podkapitola je věnována analýze ukazatelů, které poskytují informace o úrovni zadluženosti. Tyto ukazatele nám pomáhají porozumět poměru mezi vlastními a cizími zdroji financování podniku. Mezi tyto ukazatele řádíme celkovou zadluženost, koeficient samofinancování a úrokové krytí. Výsledky jsou zaznamenány každoročně od roku 2018 až do roku 2022 a jsou porovnány s výsledky konkurenční společnosti SEED SERVICE s.r.o.

## Celková zadluženost a koeficient samofinancování

**Tabulka č. 9: Celková zadluženost**

(Zdroj: Vlastní zpracování dle účetních výkazů společnosti VOPOL a.s. a SEED SERVICE s.r.o. v letech 2018-2022)

Celková zadluženost (v %)	2018	2019	2020	2021	2022
<b>VOPOL a.s.</b>	50,12	47,14	42,31	40,84	33,23
<b>SEED SERVICE s.r.o.</b>	7,28	6,68	7,43	4,82	7

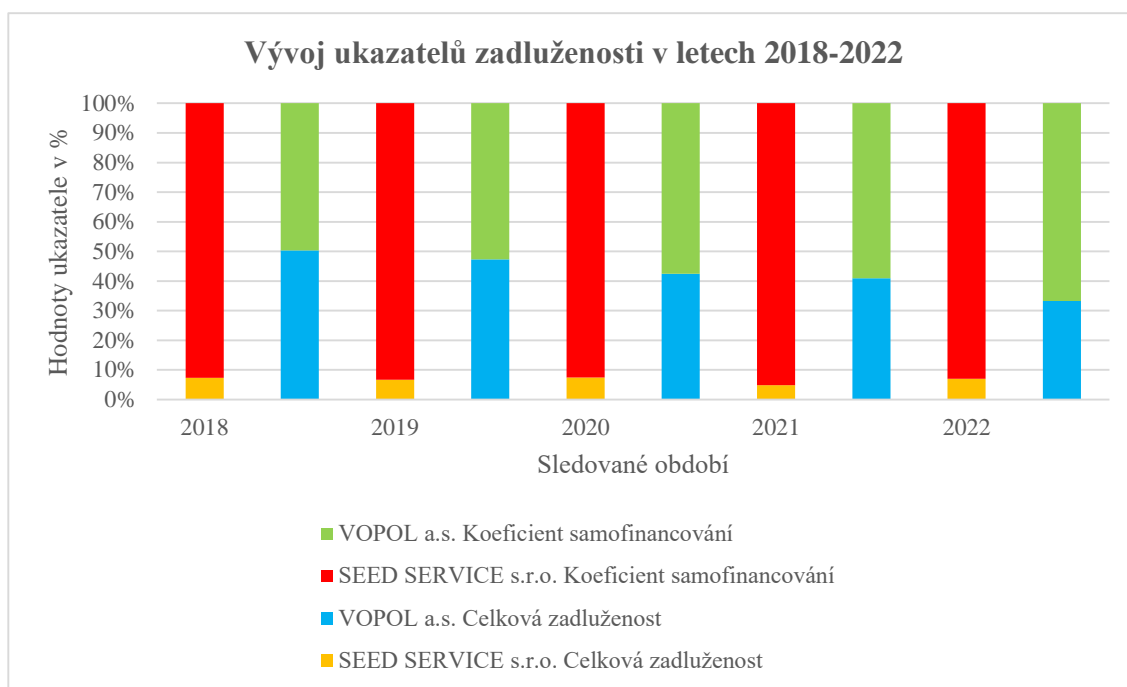
**Tabulka č. 10: Koeficient samofinancování**

(Zdroj: Vlastní zpracování dle účetních výkazů společnosti VOPOL a.s. a SEED SERVICE s.r.o. v letech 2018-2022)

Koeficient samofinancování (v %)	2018	2019	2020	2021	2022
<b>VOPOL a.s.</b>	49,55	52,43	57,38	58,88	66,66
<b>SEED SERVICE s.r.o.</b>	92,72	93,32	92,57	95,18	93

Celkovou zadluženost vyjadřujeme jako poměr mezi cizími zdroji a celkovými aktivy. Doporučená hodnota pro celkovou zadluženost se obvykle pohybuje v rozmezí 30 % - 60 %. Během analyzovaného období se tento ukazatel u společnosti VOPOL a.s. pohyboval v doporučeném rozmezí. Nejvyšší hodnotu zadluženosti společnost dosáhla v roce 2018, a to přes 50 %. Naopak konkurenční společnost SEED SERVICE s.r.o. vykazovala v každém roce velmi nízké hodnoty, což naznačuje, že společnost není financována cizími zdroji. Vysoké hodnoty zadluženosti vzbuzují u věřitelů obavy kvůli zvýšenému riziku spojenému s poskytnutím úvěru.

Koeficient samofinancování představuje opak ukazatele celkové zadluženosti. Jedná se o poměr mezi vlastním kapitálem a celkovými aktivy. Vyjadřuje, do jaké míry je podnik financován prostřednictvím vlastních zdrojů. Součet koeficientu samofinancování a celkové zadluženosti by měl činit 100 %. Ukazatel koeficientu samofinancování potvrzuje, že většina financování společnosti VOPOL a.s. pocházela z vlastního kapitálu ve všech letech, s výjimkou roku 2018, kdy hodnota koeficientu samofinancování klesla pod hodnotu celkové zadluženosti. To naznačuje, že v roce 2018 byla společnost financována z větší části pomocí cizích zdrojů. Společnost SEED SERVICE s.r.o. dosahovala ve všech analyzovaných letech vysokých hodnot koeficientu samofinancování, což značí, že ve všech letech byla společnost financována vlastním kapitálem.



**Graf č. 9: Vývoj ukazatelů zadluženosti v letech 2018-2022**

(Zdroj: Vlastní zpracování dle účetních výkazů společnosti VOPOL a.s. a SEED SERVICE s.r.o. v letech 2018-2022)

## Úrokové krytí

### Tabulka č. 11: Úrokové krytí

(Zdroj: Vlastní zpracování dle účetních výkazů společnosti VOPOL a.s. a SEED SERVICE s.r.o. v letech 2018-2022)

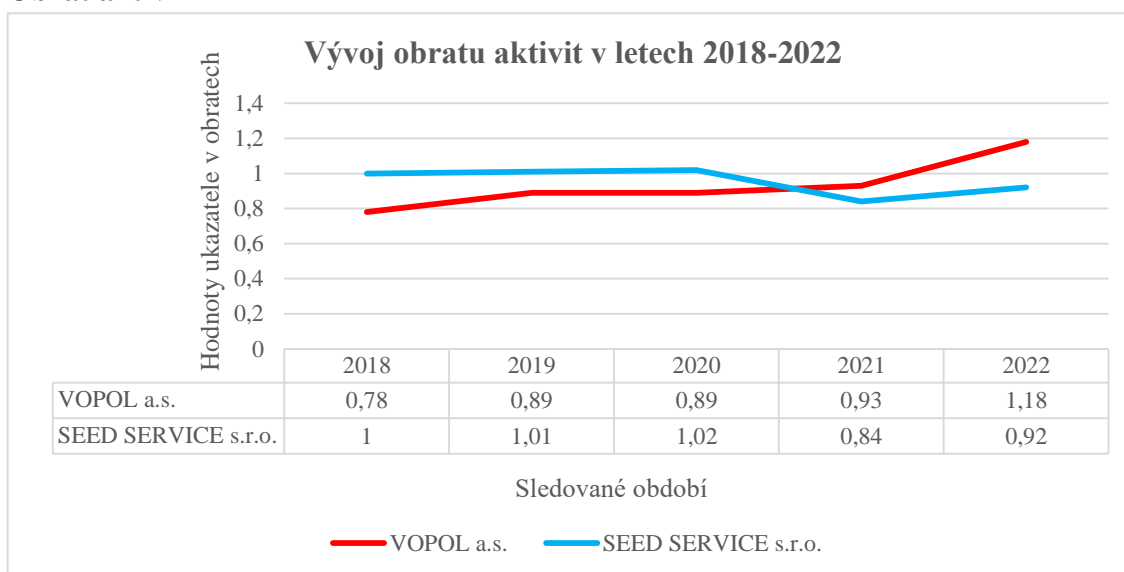
Úrokové krytí (krát)	2018	2019	2020	2021	2022
<b>VOPOL a.s.</b>	0,85	9,11	16,85	12,35	17,36
<b>SEED SERVICE s.r.o.</b>	2389,17	1515,21	0	0	0

Úrokové krytí je podíl mezi ziskem před zdaněním a nákladovými úroky. Tento ukazatel vyjadřuje, kolikrát je zisk před zdaněním vyšší než celkové úrokové náklady. Čím vyšší jsou výsledky úrokového krytí, tím lepší je finanční situace společnosti. Doporučená hodnota úrokového krytí by měla přesahovat číslo 5. U společnosti VOPOL a.s. se hodnota úrokového krytí dostává pod tuto doporučenou hranice pouze v roce 2018. To naznačuje, že ve všech ostatních letech měla společnost stabilní finanční situaci. Naopak konkurenční společnost vykazuje velmi vysoké hodnoty v prvních dvou letech ve srovnání s firmou VOPOL a.s. Nicméně v dalších letech společnost neposkytuje informace o nákladových úrocích ve výkazu zisku a ztrát, tudíž nebylo možné tento ukazatel vypočítat.

## 2.6.4 Ukazatele aktivity

Pomocí ukazatelů aktivity můžeme posoudit, jak efektivně společnost využívá svůj vlastní majetek. Do ukazatelů aktivity řadíme obrat aktiv, obrat zásob, dobu obratu zásob, dobu obratu pohledávek a dobu obratu závazků. V období od roku 2018 do roku 2022 jsou zaznamenány výsledky těchto ukazatelů a srovnány s konkurenční společností SEED SERVICE s.r.o.

### Obrat aktiv

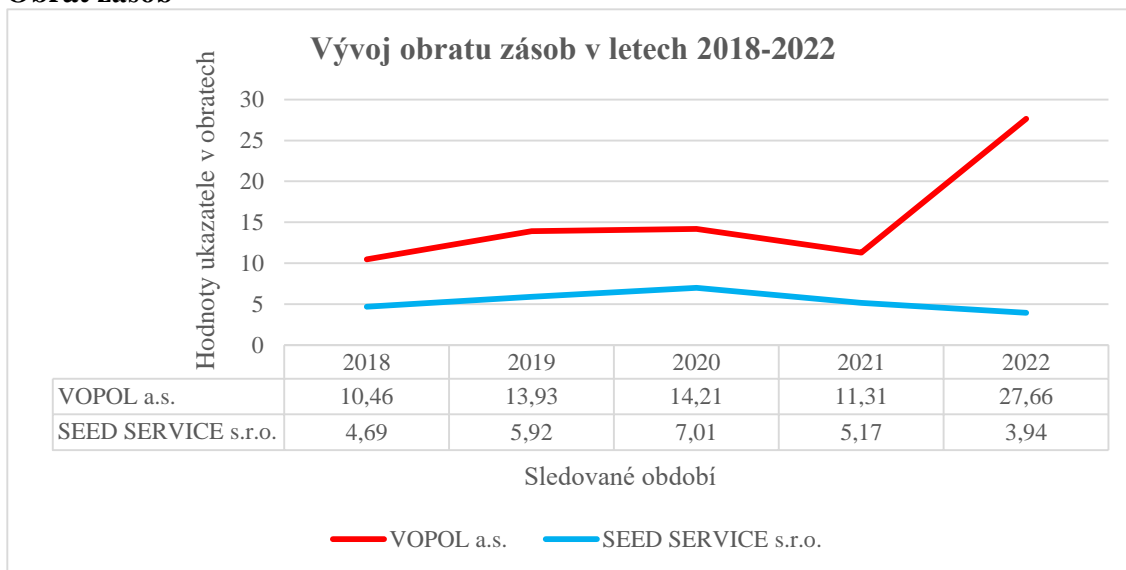


**Graf č. 10: Vývoj obratu aktiv v letech 2018-2022**

(Zdroj: Vlastní zpracování dle účetních výkazů společnosti VOPOL a.s. a SEED SERVICE s.r.o. v letech 2018-2022)

Tento ukazatel vyjadřuje poměr mezi tržbami a celkovými aktivy. Doporučená hodnota obratu aktiv by měla být minimálně 1 nebo vyšší. U společnosti VOPOL a.s. lze pozorovat rostoucí tendenci obratu aktiv. Teprve v roce 2022 dosáhla společnost VOPOL a.s. doporučené hodnoty a to s 1,18 obraty za rok. V předchozích sledovaných letech byla hodnota nižší než doporučená, což je důsledkem nižších tržeb. Tyto výsledky nás informují, že tržby nepokrývají celková aktiva. Naopak společnost SEED SERVICE s.r.o. si v prvních třech letech vedla lépe než společnost VOPOL a.s. V roce 2021 došlo k poklesu tržeb u společnosti SEED SERVICE s.r.o., což způsobilo pokles obratu aktiv v tomhle roce.

## Obrat zásob

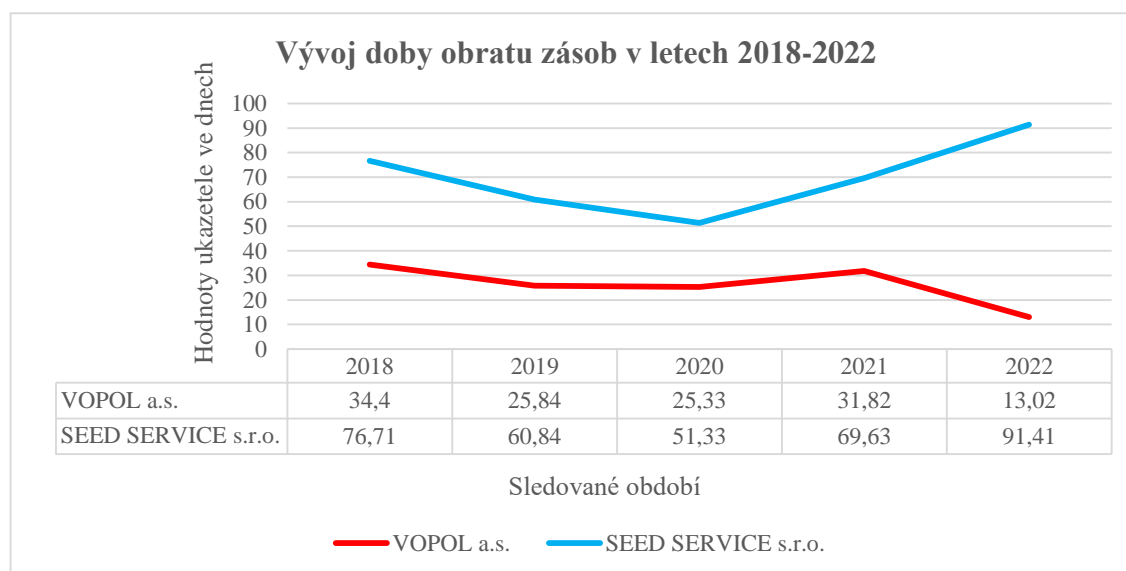


**Graf č. 11: Vývoj obratu zásob v letech 2018-2022**

(Zdroj: Vlastní zpracování dle účetních výkazů společnosti VOPOL a.s. a SEED SERVICE s.r.o. v letech 2018-2022)

Obrat zásob je podíl mezi tržbami a zásobami. Tento ukazatel nám umožňuje zjistit, jak často se zásoby společnosti prodávají a obnovují během jednoho roku. Čím vyšší je hodnota tohoto ukazatele, tím efektivněji společnost nakládá se svými zásobami. Naopak nízké hodnoty značí, že společnost má přebytečné zásoby, které se jí nepodařilo prodat. Společnost VOPOL a.s. dosáhla ve všech analyzovaných letech vyšších hodnot než konkurenční společnost. To svědčí o lepším řízení zásob u společnosti VOPOL a.s.

## Doba obratu zásob



**Graf č. 12: Vývoj doby obratu zásob v letech 2018-2022**

(Zdroj: Vlastní zpracování dle účetních výkazů společnosti VOPOL a.s. a SEED SERVICE s.r.o. v letech 2018-2022)

Ukazatel doby obratu zásob udává, jak rychle společnost dokáže prodat své zásoby. Jinými slovy, udává, jak rychle společnost dokáže zásoby proměnit na peněžní prostředky. Cílem společnosti je dosáhnout, co nejnižší hodnoty tohoto ukazatele. Společnosti VOPOL a.s. se daří lépe ve srovnání s konkurenční společností. Zvláště v posledním sledovaném roce dosáhla společnost VOPOL a.s. krátké doby obratu zásob, pouhých 13 dní, což představuje nejkratší dobu obratu zásob v celém analyzovaném období. Naopak u společnosti SEED SERVICE s.r.o. pozorujeme rostoucí trend tohoto ukazatele v posledních třech letech.

### Doba obratu pohledávek a doba obratu závazků

**Tabulka č. 12: Doba obratu pohledávek**

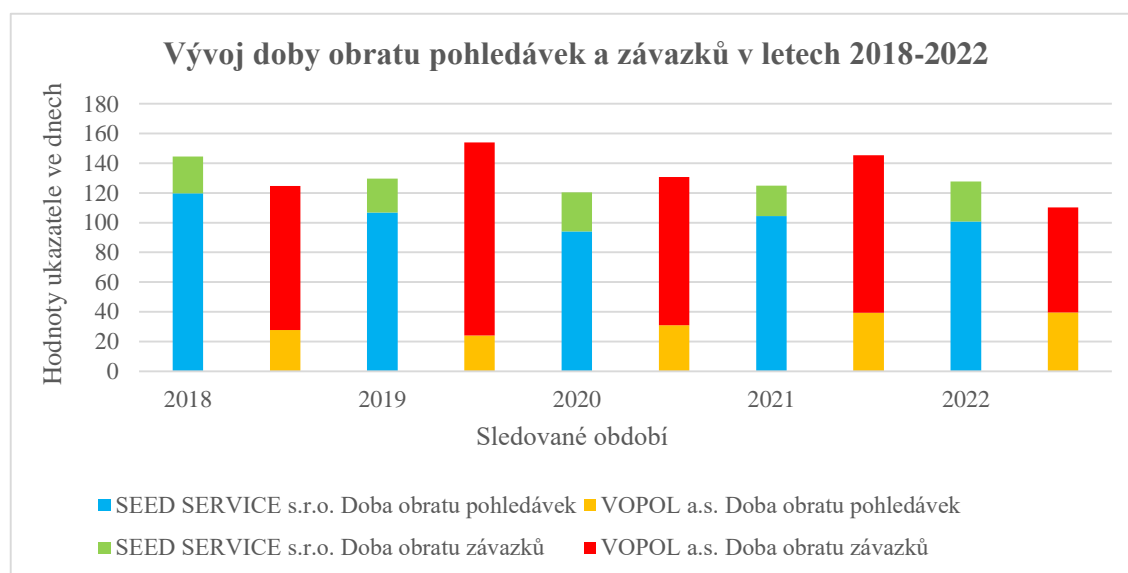
(Zdroj: Vlastní zpracování dle účetních výkazů společnosti VOPOL a.s. a SEED SERVICE s.r.o. v letech 2018-2022)

Doba obratu pohledávek (ve dnech)	2018	2019	2020	2021	2022
<b>VOPOL a.s.</b>	27,76	24,04	30,84	39,33	39,52
<b>SEED SERVICE s.r.o.</b>	119,74	106,75	94,1	104,36	100,87

**Tabulka č. 13: Doba obratu závazků**

(Zdroj: Vlastní zpracování dle účetních výkazů společnosti VOPOL a.s. a SEED SERVICE s.r.o. v letech 2018-2022)

Doba obratu závazků (ve dnech)	2018	2019	2020	2021	2022
<b>VOPOL a.s.</b>	96,98	129,96	99,99	106,02	70,78
<b>SEED SERVICE s.r.o.</b>	24,85	22,98	26,33	20,51	26,86



**Graf č. 13: Vývoj doby obratu pohledávek a závazků v letech 2018-2022**

(Zdroj: Vlastní zpracování dle účetních výkazů společnosti VOPOL a.s. a SEED SERVICE s.r.o. v letech 2018-2022)

Doba obratu pohledávek nám sděluje, za jakou dobu dostává společnost platby od svých odběratelů za poskytnuté služby či zboží. Čím kratší je tato doba, tím výhodnější pro společnost, neboť rychlejší příjem finančních prostředků umožňuje společnosti dříve splatit své závazky. Obvyklá doba splatnosti faktur se pohybuje kolem 30 dní. Společnost VOPOP a.s. v roce 2018 a 2019 obdržela platby od odběratelů pod tímto stanoveným limitem. Těsně nad touto hranicí se nacházela v roce 2020. Nicméně, ukazatel doby obratu pohledávek u společnosti VOPOP a.s. vykazuje rostoucí tendenci, což naznačuje delší čekání na platby od odběratelů. Naopak konkurenční společnost si vedla o dost hůře. Doba splatnosti faktur se pohybovala okolo tří až čtyř měsíců.

Pomocí ukazatele doby obratu závazků zjistíme, za jak dlouho je společnost schopna splatit své dluhy vůči dodavatelům. Ideálně by měla být doba obratu závazků alespoň stejná nebo delší než doba obratu pohledávek. Za celé sledované období můžeme zaznamenat, že doba obratu závazků u společnosti VOPOP a.s. vždy převyšuje dobu obratu pohledávek, naopak u konkurenční společnosti byla pozorována opačná situace, kdy doba obratu závazků byla kratší než doba obratu pohledávek. Doba splatnosti závazků u společnosti VOPOP a.s. se pohybuje v průměru okolo 100 dní.

## **2.7 Analýza soustav ukazatelů**

V této kapitole je provedeno celkové zhodnocení finanční situace společnosti, které se především zaměřuje na Altmanův model a Index IN05.

### **2.7.1 Altmanův model**

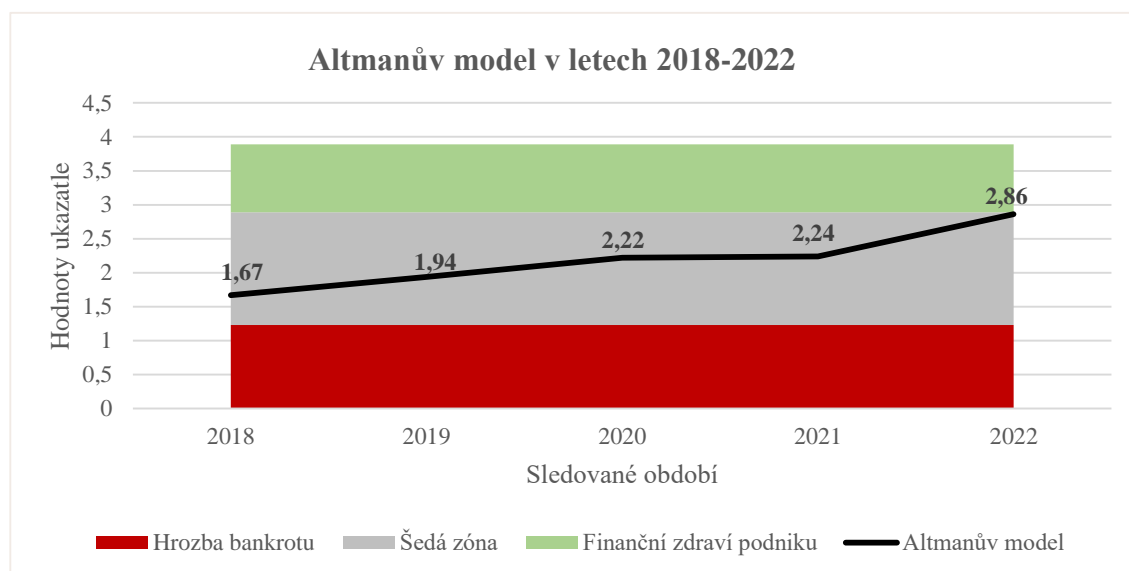
Altmanův model slouží k posouzení finančního zdraví společnosti a odhalení rizika bankrotu. Jeho doporučené hodnoty nám umožňují určit aktuální stav, ve kterém se společnost nachází. Tyto doporučené hodnoty jsou uvedeny v teoretické části bakalářské práce v podkapitole Altmanův model. Pokud je hodnota vyšší než 2,9, tak se jedná o finančně zdravou společnost.

**Tabulka č. 14: Altmanův model**

(Zdroj: Vlastní zpracování dle účetních výkazů společnosti VOPOP a.s. v letech 2018-2022)

	2018	2019	2020	2021	2022
X1	0,09	0,06	0,09	0,06	0,14
X2	0,45	0,42	0,45	0,49	0,54
X3	0,009	0,06	0,1	0,08	0,09
X4	0,99	1,11	1,36	1,44	2,01
X5	0,78	0,89	0,89	0,93	1,18
Altmanův model	1,67	1,94	2,22	2,24	2,86

Z analýzy Altmanova modelu vyplývá, že výsledné hodnoty společnosti v každém sledovaném období jsou nižší než 2,9. Tím pádem se nejedná o finančně zdravou společnost. Společnost se nachází v tzv. „šedé zóně“, kde není možné jednoznačně posoudit její finanční zdraví. V roce 2022 dosahuje společnost hodnoty 2,86, což je nejbližší výsledná hodnota k doporučené minimální hodnotě 2,9.



**Graf č. 14: Altmanův model v letech 2018-2022**

(Zdroj: Vlastní zpracování dle účetních výkazů společnosti VOPOP a.s. v letech 2018-2022)

### 2.7.2 Index IN05

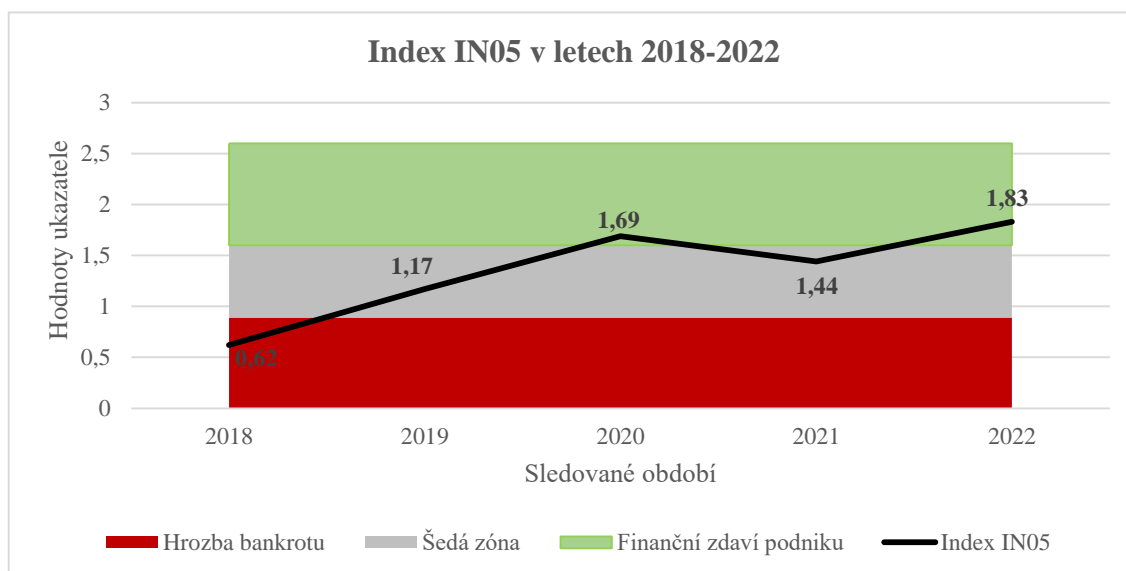
Index IN05 je řazen mezi bankrotní modely stejně jako Altmanův model. Slouží k posouzení, zda je společnost finančně zdravá nebo jí hrozí bankrot. Doporučené hodnoty tohoto indexu se nachází v teoretické části bakalářské práce v podkapitole Index IN05. Pokud je výsledná hodnota nad hranicí 1,6, znamená to, že se jedná o finančně zdravou společnost.

### Tabulka č. 15: Index IN05

(Zdroj: Vlastní zpracování dle účetních výkazů společnosti VOPOL a.s. v letech 2018-2022)

	2018	2019	2020	2021	2022
A	1,99	2,12	2,36	2,45	3,01
B	0,85	9,11	16,85	12,35	17,36
C	0,009	0,06	0,1	0,08	0,09
D	0,78	0,89	0,89	0,93	1,18
E	1,44	1,17	1,37	1,22	1,59
<b>Index IN05</b>	<b>0,62</b>	<b>1,17</b>	<b>1,69</b>	<b>1,44</b>	<b>1,83</b>

Výsledné hodnoty v roce 2020 a 2022 převyšují hranici 1,6, což představuje finanční zdraví společnosti a není ohrožena bankrotem. Naopak v letech 2019 a 2021 se společnost VOPOL a.s. ocitla v tzv. „šedé zóně“, nelze tedy určit finanční zdraví společnosti. V roce 2018 je zaznamenána nízká hodnota tohoto ukazatele, což naznačuje, že společnost je ohrožena bankrotem.



Graf č. 15: Index IN05 v letech 2018-2022

(Zdroj: Vlastní zpracování dle účetních výkazů společnosti VOPOL a.s. v letech 2018-2022)

## 2.8 Analýza okolí společnosti

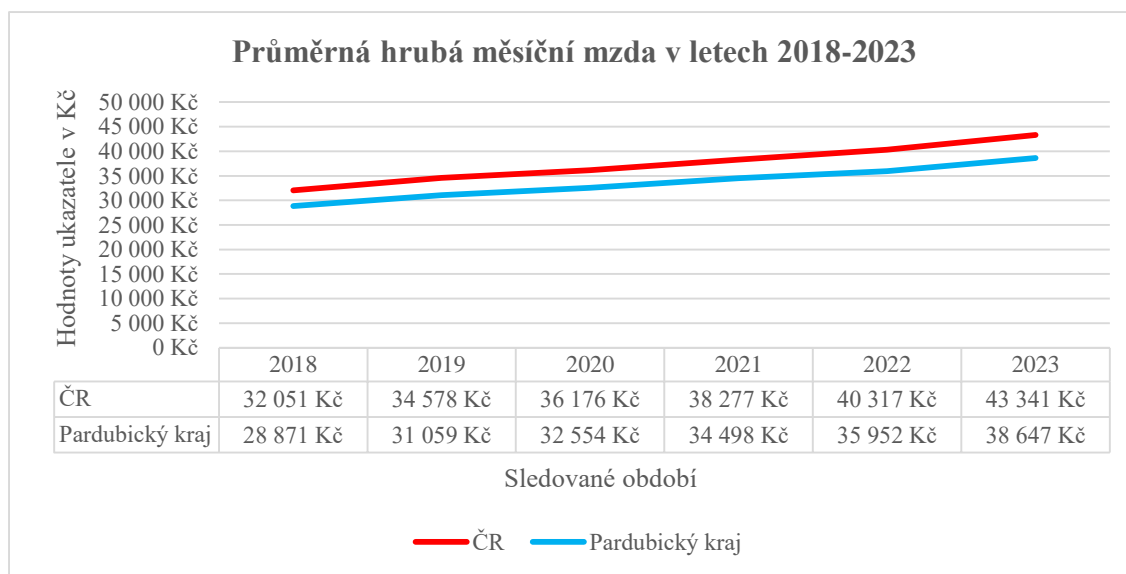
Tato kapitola se zaměřuje na analýzu okolí společnosti. Nejprve je provedena PESTLE analýza, která identifikuje externí faktory společnosti, a poté se zaměříme na SWOT analýzu, která zhodnotí silné a slabé stránky společnosti, hrozby a příležitosti.

## 2.8.1 PESTLE analýza

PESTLE analýza zkoumá externí faktory, které mohou přinést příležitosti, nebo hrozby pro danou společnost. Tato analýza se konkrétně zaměřuje na faktory politické, ekonomické, sociální, technologické, legislativní a ekologické.

### Politické faktory

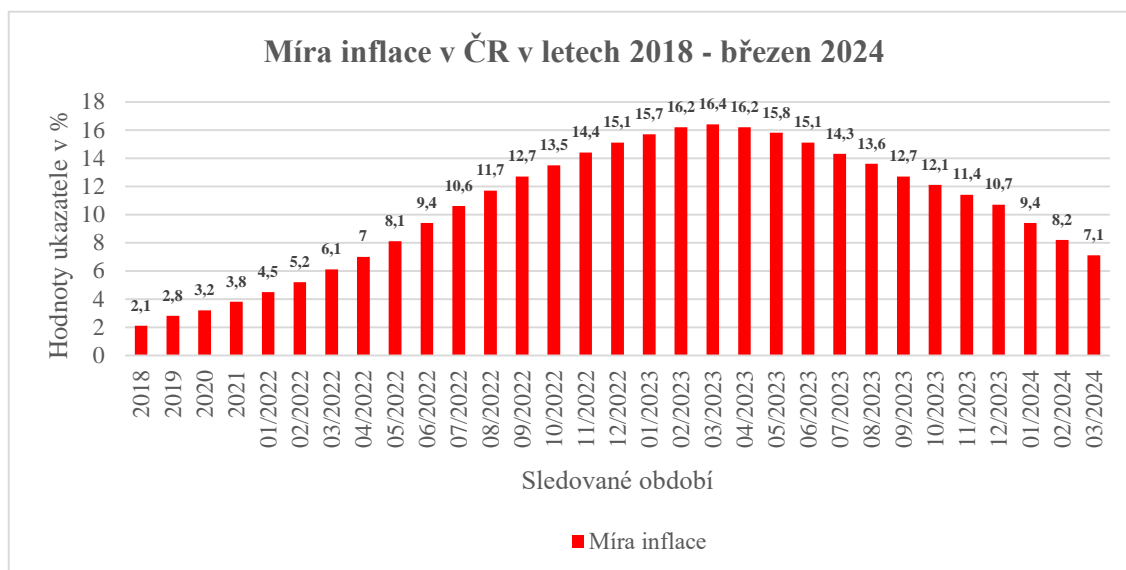
Vliv politických faktorů se projevuje na každou společnost v České republice, a proto je klíčové neustále sledovat a reagovat na případné změny v politickém prostředí. Jedním z důležitých aspektů je průměrná hrubá měsíční mzda. Na následujícím grafu lze pozorovat, že průměrná hrubá měsíční mzda v Pardubickém kraji v období 2018-2023 je ve srovnání s Českou republikou jako celku vždy nižší. Jak v Pardubickém kraji, tak i v celé České republice dochází k pravidelnému nárůstu průměrné hrubé měsíční mzdy každým rokem. Konkrétně v České republice vzrostl průměrný hrubý měsíční příjem od roku 2018 o 11 290 Kč a v Pardubickém kraji o 9 776 Kč (Český statistický úřad, 2024).



**Graf č. 16: Průměrná hrubá měsíční mzda v letech 2018-2023**

(Zdroj: Vlastní zpracování dle Český statistický úřad, 2024)

## Ekonomické faktory



**Graf č. 17: Míra inflace v ČR v letech 2018 - březen 2024**

(Zdroj: Vlastní zpracování dle Český statistický úřad, 2024)

Jedním z klíčových ekonomických faktorů pro společnost je míra inflace. V roce 2018 dosáhla průměrná roční míra inflace hodnoty 2,1 %. O rok později, v roce 2019, vzrostla míra inflace o 0,7 %, tedy na 2,8 %. V roce 2020 se míra inflace opět zvýšila na 3,2 % a v roce 2021 pokračoval růstový trend na 3,8 %. V roce 2022 došlo k největšímu nárůstu míry inflace. V lednu téhož roku dosáhla míra inflace hodnoty 4,5 %. Nicméně na konci roku, tedy v prosinci 2022, míra inflace se rapidně zvýšila a překročila hodnotu 15 %. I v následujícím roce míra inflace dále stoupala. Nejvyšší hodnota byla zaznamenána v březnu 2023 a to 16,4 %. Jedná se o nejvyšší hodnotu míry inflace od přelomu tisíciletí. Nicméně od této doby míra inflace začala klesat. Na začátku roku 2024 se míra inflace pohybovala kolem 9,4 %. Během následujících tří měsíců pokles míry inflace pokračuje (Český statistický úřad, 2024).

Vysoká míra inflace negativně ovlivňuje podnik, protože dochází k devalvaci měny. Zisky společnosti ze zakázek jsou ovlivněny inflací, což vede ke snížení jejich skutečné hodnoty. Kromě toho se náklady firmy na energii zvyšují, což dále zhoršuje její finanční situaci.

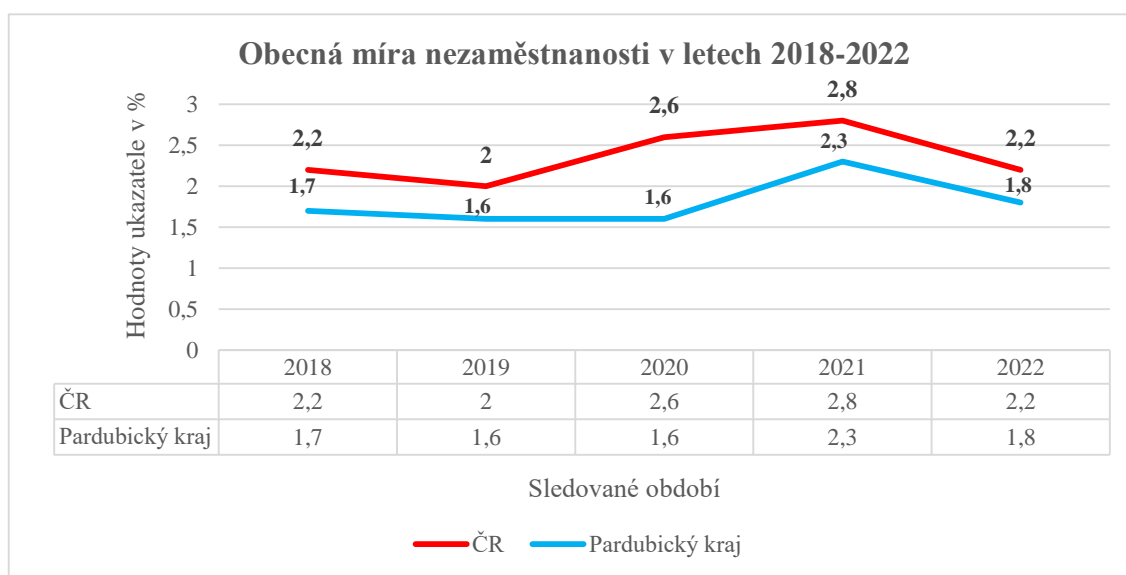
Dalším ekonomickým faktorem je stav státního rozpočtu. Mezi lety 2018 a 2022 se příjmy státního rozpočtu zvýšily o téměř 16 %, naopak výdaje narostly o 42 %. Příjmy nejsou schopny pokrýt všechny výdaje, což vede k financování státního provozu prostřednictvím

dluhu. V roce 2022 dosáhl schodek státního rozpočtu částky 360 miliard korun (Nejvyšší kontrolní úřad, 2023).

### Sociální faktory

Mezi sociální faktory řadíme například počet obyvatel, věkovou strukturu, míru nezaměstnanosti a úroveň pracovní síly.

V roce 2018 dosáhla míra nezaměstnanosti v České republice hodnoty 2,2 %, zatímco v Pardubickém kraji činila 1,7 %. Během celého sledovaného období se hodnoty míry nezaměstnanosti v České republice pohybovaly v rozmezí od 2 % do 2,8 % a v Pardubickém kraji od 1,6 % do 2,3 %. Nejvýraznější nárůst nezaměstnanosti v České republice nastal v roce 2020, kdy se z 2 % zvýšil na 2,6 %. Navíc i v následujícím došlo k dalšímu zvýšení 0,2 %. V Pardubickém kraji můžeme zaznamenat nárůst o 0,7 %. Tato zvýšení jsou důsledkem pandemie Covid-19, která přinesla ztrátu pracovních míst pro mnoho občanů. Po celé sledované období je na tom Pardubický kraj lépe. Jeho obecná míra nezaměstnanosti byla nižší než v České republice (Český statistický úřad, 2024).



**Graf č. 18: Obecná míra nezaměstnanosti v letech 2018-2022**

(Zdroj: Vlastní zpracování dle Český statistický úřad, 2024)

### Technologické faktory

VOPOL a.s. je společnost specializující se na zemědělskou výrobu. V každém sledovaném roce investuje do pořízení speciálních strojů určených pro zemědělskou výrobu. Současně společnost rozšiřuje každý rok své pozemky, které využívá k pěstitelské činnosti (Veřejný rejstřík a Sběrka listin, 2022).

Neustálý rychlý rozvoj moderních technologií posouvá zemědělství vpřed. Inteligentní systémy, které sledují stav půdy a plodin, řídí zavlažování a monitorují počasí. Tyhle systémy jsou v dnešní době, již nezbytnou nutností pro spousty zemědělských společností. Důležité jsou moderní technologie také při sklizni, kdy minimalizují ztráty na kvalitě surovin (Hospodářské noviny, 2023).

### **Legislativní faktory**

V České republice platí pro každou společnost povinnost dodržovat zákony, právní předpisy a vyhlášky. Společnost VOPOL a.s., která podniká v České republice, je tedy povinna dodržovat platnou českou legislativu.

Mezi klíčové zákony, které ovlivňují chod společnosti a kterými se musí řídit, patří například: zákon č. 563/1991 Sb., o účetnictví, zákon č. 90/2012 Sb., o obchodních korporacích, zákon č. 235/2004 Sb., o dani z přidané hodnoty, zákon č. 262/2006 Sb., zákoník práce a zákon č. 254/2000 Sb., o auditorech.

Zákony jsou podepisovány předsedou vlády. Během sledovaného období od prosince 2017 do listopadu 2021 tuto pozici zastával Andrej Babiš. Po něm se stal předsedou vlády Petr Fiala, který tuto pozici převzal v listopadu 2021 a stále ji vykonává (Vláda České republiky, 2024).

### **Ekologické faktory**

Ekologické faktory mají pro společnost klíčový význam, protože se snaží o snížení negativních dopadů svých činností na životní prostředí. Společnost VOPOL a.s. se řídí platnými předpisy v oblasti životního prostředí (Veřejný rejstřík a Sběrka listin, 2022).

Ochrana životního prostředí zaujímá klíčové postavení v celém odvětví zemědělství. V Evropě dochází k postupné transformaci tradičních zemědělských metod na ekologicky šetrnější přístupy. Česká republika není v tomto ohledu výjimkou a aktivně se snaží zavádět tyto nové ekologicky šetrné techniky. V České republice je čím dál více biofarem. Ministerstvo zemědělství má v plánu nadále podporovat ekologické podniky. (Hospodářské noviny, 2023).

V dnešní době patří mezi významné ekologické faktory změna klimatu. Každým rokem se průměrná roční teplota zvyšuje. S tím, jak teplota stoupá, se také zvyšuje vypařování vody, což vede k suchu, protože množství srážek zůstává téměř stejné (Zemědělec, 2024).

## 2.8.2 SWOT analýza

Využitím SWOT analýzy identifikujeme silné a slabé stránky společnosti a současně zkoumáme příležitosti a hledáme potenciální rizika.

**Tabulka č. 16: SWOT analýza společnosti VOPOL a.s.**

(Zdroj: Vlastní zpracování)

<p style="text-align: center;"><b><u>Silné stránky</u></b></p> <ul style="list-style-type: none"><li>○ Dlouholetá působnost na trhu</li><li>○ Rozšiřování pozemků k pěstitelské činnosti</li><li>○ Investice do pořízení speciálních strojů</li><li>○ Plodiny pěstované v ČR</li></ul>	<p style="text-align: center;"><b><u>Slabé stránky</u></b></p> <ul style="list-style-type: none"><li>○ Vysoká doba obratu pohledávek a závazků</li><li>○ Úhrada krátkodobých závazků</li><li>○ Nejisté finanční zdraví</li><li>○ Nedostatek peněžních prostředků (na účtech i v pokladně) k úhradě právě splatných závazků</li></ul>
<p style="text-align: center;"><b><u>Příležitosti</u></b></p> <ul style="list-style-type: none"><li>○ Vývoz do dalších zemí</li><li>○ Moderní technologie</li></ul>	<p style="text-align: center;"><b><u>Hrozby</u></b></p> <ul style="list-style-type: none"><li>○ Úbytek odběratelů</li><li>○ Nepředvídané náklady a události</li><li>○ Klimatické podmínky</li></ul>

## 2.9 Zhodnocení finanční situace podniku

V této části bakalářské práce budou shrnuty všechny výsledky finanční analýzy společnosti VOPOL a.s. pro sledované období od roku 2018 do roku 2022.

Nejprve byla provedena analýza absolutních ukazatelů, zejména horizontální analýza aktiv, pasiv a výkazu zisku a ztrát. Následně byla provedena vertikální analýza aktiv a pasiv.

Dále byla provedena analýza rozdílových ukazatelů. Během zkoumaného období se ukázalo, že společnost nemá k dispozici dostatečné peněžní prostředky v pokladně, ani na svých účtech, což ji staví do situace, kdy není schopna uhradit právě splatné závazky. Pomocí ukazatele čistého peněžního majetku bylo zjištěno, že v letech 2019 a 2021 společnost nedokázala splatit krátkodobé závazky. V posledním analyzovaném roce

dosáhla nejvyšší hodnoty čistého peněžního majetku, což nasvědčuje tomu, že společnost měla dostatek finančních prostředků k úhradě svých závazků.

Další provedenou analýzou byla analýza poměrových ukazatelů. Pomocí těchto ukazatelů lze zjistit finanční stav podniku. Mezi poměrové ukazatele patří ukazatele likvidity, rentability, zadluženosti a aktivity.

Hodnoty běžné a okamžité likvidity skoro ve všech letech nedosahovaly doporučených hodnot, což naznačuje, že společnost nebyla schopna splácet své krátkodobé závazky. Pohotová likvidita v letech 2018, 2020, 2022 se pohybovala v doporučeném rozmezí, což znamená, že společnost byla schopna pokrýt své krátkodobé závazky prostřednictvím oběžného majetku po odečtení zásob.

Všechny vypočítané rentability, zejména rentabilita tržeb, aktiv, vlastního kapitálu a investovaného kapitálu, vykazují rostoucí tendenci. Nebyla zaznamenána žádná záporná hodnota.

Celková zadluženost zůstávala v průběhu všech sledovaných období v doporučeném rozmezí. Naopak konkurenční společnost má hodnotu celkové zadluženosti velmi nízkou. Koeficient samofinancování potvrdil, že většina financování společnosti VOPOL a.s. pocházela z vlastního kapitálu, protože hodnoty tohoto ukazatele byly vyšší než hodnoty celkové zadluženosti.

Po celé sledované období tržby nepokrývaly celková aktiva, s výjimkou roku 2022, kdy byla hodnota obratu aktiv vyšší než doporučená hodnota. Doba obratu pohledávek má v průběhu analyzovaného období rostoucí tendenci a je vždy nižší než doba obratu závazků. Naopak to má konkurenční společnost, kde doba obratu pohledávek vždy převyšuje dobu obratu závazků.

U analýzy soustav ukazatelů byl vypočítán Altmanův model a index IN05. Pomocí těchto modelů dochází k posouzení finančního zdraví společnosti. Hodnoty u Altmanova modelu se pohybovaly pod doporučenou hodnotou. Společnost se nachází v tzv. „šedé zóně“, kde nelze říct, zda se jedná o finančně zdravou společnost. V roce 2022 se ale společnost nejvíce přiblížila k doporučené hodnotě Altmanova modelu. Index IN05 má také svou doporučenou hodnotu, kterou společnost VOPOL a.s. dosáhla dvakrát během sledovaného období. Toto naznačuje, že v těchto obdobích se jednalo o finančně zdravou společnost.

### **3 NÁVRHY NA ZLEPŠENÍ**

Poslední část bakalářské práce je zaměřena na návrhy, které by měly pomoci zlepšit situaci společnosti VOPOL a.s. Tyto návrhy budou vypracovány na základě analýzy informací a výpočtů provedených v předchozí kapitole pro období 2018 až 2022. Ve společnosti VOPOL a.s. se vyskytuje problém ohledně nedostatečného množství peněžních prostředků. Tento problém výrazně ztěžuje schopnost společnosti uhradit své závazky.

Rozdílový ukazatel, konkrétně ukazatel čistých pohotových prostředků, vykazuje, že v každém sledovaném roce společnost dosahovala záporných hodnot, což znamená, že nebyla schopna splácet své právě splatné závazky. Stejně tak čistý finanční majetek vykazoval v určitých letech záporné hodnoty, konkrétně v letech 2019 a 2021. To vše potvrzuje i ukazatel aktivity, konkrétně doba obratu závazků. Průměrná doba, za kterou společnost mohla v období 2018-2022 splatit své závazky, činila 100 dní. Tato situace ukazuje na nedostatek finančních prostředků k úhradě svých krátkodobých závazků.

Jedním z hlavních cílů společnosti je pravidelné a včasné splácení svých závazků, což by bylo vnímáno pozitivně i ze strany dodavatelů. Pravidelnými platbami by společnost posilovala svou pověst důvěryhodného klienta.

#### **3.1 Kontokorent**

Jeden z klíčových návrhů pro zlepšení finanční situace společnosti VOPOL a.s. spočívá v zavedení kontokorentního účtu. Kontokorent je typ úvěru, který umožňuje mít stálou rezervu na běžném účtu, což umožňuje společnosti vyrovnat nečekané výdaje nebo pokrýt platby, které dorazí později, než je stanoveno. Současně poskytuje možnost urychlit dobu splácení dluhů (Česká spořitelna, 2024).

Vzhledem k tomu, že společnost po celé sledované období disponuje nedostatečným množstvím peněžních prostředků, je zavedení kontokorentního účtu jedním z klíčových opatření, které by mohlo zlepšit finanční situaci společnosti.

Společnost VOPOL a.s. má svůj bankovní účet u České spořitelny a.s. Bylo by vhodné zřídit a využít služby u této banky v oblasti kontokorentu a propojit tuhle službu s již existujícím běžným účtem.

### 3.1.1 Srovnání nabídek pro kontokorent u vybraných společností

Pro účely srovnání nabídek kontokorentních služeb byly vybrány dvě bankovní společnosti: Česká spořitelna a.s. a UniCredit Bank.

#### Poplatky

V následující tabulce jsou uvedeny poplatky spojené s kontokorentním úvěrem u České spořitelny a.s.

**Tabulka č. 17: Poplatky spojené s kontokorentním úvěrem u České spořitelny a.s.**

(Zdroj: Vlastní zpracování dle Česká spořitelna, 2024)

Typ poplatku		Výše poplatku
Správa a vedení úvěru platné pro Základní účet	měsíčně	25 Kč
Správa a vedení úvěru platné pro Standart účet, Plus účet, Účet pro studenty	měsíčně	zdarma
Správa a vedení úvěru platné pro Osobní konto ČS, Osobní účet ČS, Osobní účet ČS II	měsíčně	zdarma

Společnost VOPOL a.s. má vedený Standart účet u České spořitelny a.s., což znamená, že nebude platit žádné poplatky za správu a vedení úvěru. Kontokorent je možné sjednávat ke svému účtu (Česká spořitelna, 2024).

V tabulce níže jsou zaznamenány poplatky, které souvisejí s kontokorentním úvěrem poskytovaným společností UniCredit Bank.

**Tabulka č. 18: Poplatky spojené s kontokorentním úvěrem u UniCredit Bank**

(Zdroj: Vlastní zpracování dle UniCredit Bank, 2024)

Typ poplatku		Výše poplatku
Poskytnutí úvěru	jednorázově	200 Kč
Správa a vedení úvěru	měsíčně	20 Kč

Tím, že společnost VOPOL a.s. není klientem UniCredit Bank a nemá u nich vedený běžný účet, byla by nucena v prvním měsíci po poskytnutí kontokorentního úvěru uhradit částku ve výši 220 Kč. V následujících měsících by platila pouze poplatky za správu a vedení úvěru a to 20 Kč měsíčně. Nicméně, rozhodne-li se společnost VOPOL a.s. zřídit běžný účet právě u UniCredit Bank, nemusela by tyto poplatky řešit a získala je zdarma (UniCredit Bank, 2024).

## Úrok

Úroky se účtují pouze z částky, kterou jste vyčerpali, a to až do okamžiku, kdy je úvěr splacen. V případě České spořitelny a.s. je roční úroková sazba pro kontokorent stanovena ve výši 18,9 % (Česká spořitelna, 2024).

Roční úroková sazba pro kontokorentní úvěr u UniCredit Bank je stanovena na 18 % (UniCredit Bank, 2024).

## Splatnost

Kontokorentní úvěr u České spořitelny a.s. je uzavřen na dobu neurčitou. U kontokorentu poskytovaného Českou spořitelnou a.s. není vyžadováno pravidelné měsíční splacení. Máme možnost splácet úvěr dle našeho uvážení, bez ohledu na termíny nebo částky. Nicméně jednou za 12 měsíců je nezbytné mít na kontokorentním účtu kladný zůstatek a tímto způsobem splatit kontokorentní úvěr (Česká spořitelna, 2024).

Kontokorentní úvěr u UniCredit Bank má sjednanou dobu trvání na dobu neurčitou. Splácení úvěru probíhá automaticky na základě plateb, které přicházejí na účet klienta (UniCredit Bank, 2024).

### 3.1.2 Výpočet kontokorentu

Vzhledem k tomu, že společnost VOPOL a.s. využívá běžný účet u České spořitelny a.s., tak v následující tabulce jsou vyloučeny veškeré poplatky spojené s kontokorentním úvěrem. Naopak u společnosti UniCredit Bank jsou zahrnuty veškeré poplatky, jelikož společnost nemá u této banky zřízený běžný účet.

**Tabulka č. 19: Výpočet kontokorentu**

(Zdroj: Vlastní zpracování)

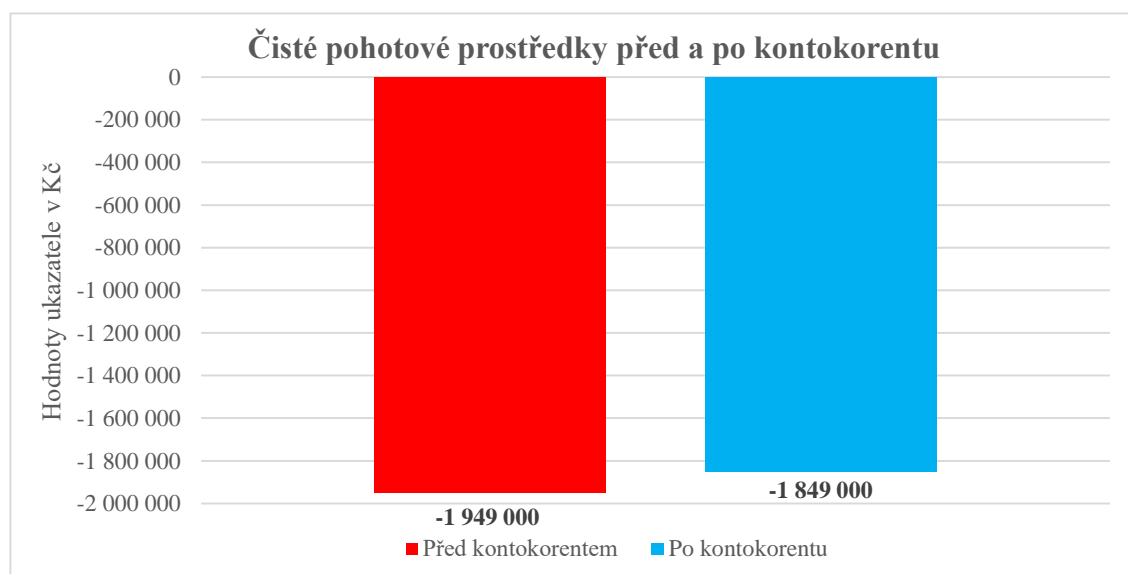
Společnost	Česká spořitelna a.s.	UniCredit Bank
Výše kontokorentního úvěru	100 000 Kč	100 000 Kč
Roční úroková sazba	18,9 %	18 %
Jednorázový poplatek za sjednání úvěru	0 Kč	200 Kč
Poplatek za vedení úvěru	0 Kč	20 Kč/ měsíc
Splatnost	12 měsíců	12 měsíců
Úrok kontokorentu	18 900 Kč	18 000 Kč
Celková splatná částka	<b>118 900 Kč</b>	<b>118 440 Kč</b>

Pro společnost by bylo výhodnější zřídit si kontokorentní úvěr u společnosti UniCredit Bank s ohledem na nižší celkovou splatnou částku. Pokud by společnost VOPOL a.s. využívala kontokorentní služby u České spořitelny a.s., přeplatila by celkem 18 900 Kč. Zatímco u UniCredit Bank by to bylo o 460 Kč méně, tedy 18 440 Kč.

Pro společnost VOPOL a.s. by bylo nejlepší zřídit si běžný účet u UniCredit Bank, jelikož by v tomto případě měla všechny poplatky zdarma. Celková částka kontokorentního úvěru by tak činila 118 000 Kč, což je o 900 méně než u České spořitelny a.s.

### 3.1.3 Změny po zavedení kontokorentu

Následující graf zobrazuje změnu rozdílového ukazatele, konkrétně ukazatele čistých pohotových prostředků. Hodnota peněžních prostředků byla v roce 2022 10 987 000 Kč. Pokud by se společnost rozhodla zřídit kontokorent, zvýšila by se hodnota peněžních prostředků o 100 000 Kč, tedy na 11 087 000 Kč. To znamená, že by se snížila hodnota ukazatele čistých pohotových prostředků z -1 949 000 Kč na -1 849 000 Kč.



Graf č. 19: Čisté pohotové prostředky před a po kontokorentu

(Zdroj: Vlastní zpracování dle účetního výkazu společnosti VOPOL a.s. v roce 2022)

### 3.1.4 Zhodnocení kontokorentu

Po zhodnocení možností by bylo nejlepší volbou pro společnost VOPOL a.s. zřídit kontokorentní úvěr u UniCredit Bank, neboť nabídka tohoto typu úvěru u této banky je výhodnější o 460 Kč ve srovnání s nabídkou České spořitelny a.s. Pokud by si společnost zřídila i běžný účet u této banky, pak by kontokorentní úvěr byl o 990 Kč levnější.

V případě, že společnost má trvalé problémy se splácením svých závazků z důvodu nedostatečného množství peněžních prostředků, může být kontokorentní úvěr vhodným řešením této nepříznivé situace.

## 3.2 Faktoring

Faktoring umožňuje svým klientům financovat své krátkodobé pohledávky v případě, že jejich odběratelé nesplní své platební povinnosti. Klíčová výhoda faktoringu spočívá v tom, že klient nemusí čekat na platbu od svých odběratelů. Místo toho klient okamžitě získá přístup k peněžním prostředkům, které může využít k úhradě svých závazků nebo k investicím do svého podnikání. Díky faktoringu se klient nemusí starat o správu pohledávek (Factoring České spořitelny, 2024).

### 3.2.1 Pohledávky dle splatnosti

V následující tabulce jsou zobrazeny pohledávky z obchodních vztahů za rok 2022, které jsou seřazeny dle splatnosti.

**Tabulka č. 20: Pohledávky z obchodních vztahů dle splatnosti za rok 2022**

(Zdroj: Vlastní zpracování dle účetního výkazu společnosti VOPOL a.s. v roce 2022)

Pohledávky z obchodních vztahů dle splatnosti za rok 2022	Výše
Před splatností	3 473 612 Kč
Po splatnosti 1 až 29 dnů	2 052 777 Kč
Po splatnosti 30 až 89 dnů	570 770 Kč
Po splatnosti 90 až 179 dnů	307 731 Kč
Po splatnosti 180 až 359 dnů	39 929 Kč

V tabulce je patrné, že více než polovina pohledávek byla uhrazena před stanoveným termínem splatnosti a to v celkové výši 3 473 612 Kč. Dále je patrné významné množství pohledávek, které byly uhrazeny s mírným zpožděním v rozmezí 1 až 29 dnů, celkově ve výši 2 052 777 Kč. Dalšími pohledávkami po splatnosti, konkrétně v intervalu 30 až 89 dnů, byly uhrazeny celkovou částkou 570 770 Kč. Faktury s delším časovým prodloužením po splatnosti, tedy v rozmezí 90 až 359 dnů, dosáhly celkové hodnoty 347 660 Kč.

### 3.2.2 Srovnání nabídek faktoringových společností

K porovnání nabídek faktoringových společností byly vybrány dvě banky: Česká spořitelna a.s., kde má společnost běžný účet a Komerční banka a.s.

**Tabulka č. 21: Srovnání nabídek faktoringových společností**

(Zdroj: Vlastní zpracování dle Factoring České spořitelny, 2024 a Komerční banka factoring, 2024)

Společnost	Komerční banka a.s.	Česká spořitelna a.s.
Faktoringový poplatek	0,1 % - 0,8 %	0,3 % – 1,5 %
Úrok z profinancování	1M PRIBOR + 2 % p.a.	
Poskytnutá záloha	Až 90 %	Až 90 %

Obě společnosti si účtují za poskytnutí služby faktoringový poplatek a úrok z profinancování. Úrok z profinancování je vypočítán jako součet 1M PRIBOR + 2 % p.a. Sazba 1M PRIBOR byla stanovena ke dni 31.01.2024 na 6,74 % (Kurzy.cz, 2024).

Pro výpočet faktoringu se použije nejvyšší procentuální hodnota, jak pro poskytnutou zálohu, tak i pro faktoringový poplatek. Tedy 90 % z poskytnuté zálohy u obou bank. Komerční banka a.s. účtuje faktoringový poplatek ve výši 0,8 % a Česká spořitelna a.s. ve výši 1,5 %.

Pro výpočet faktoringu jsem zvolila pohledávky ve výši 2 971 207 Kč. Tyto pohledávky představují všechny starší pohledávky, které byly uhrazeny až po stanoveném termínu splatnosti.

Úrok z profinancování je vypočten následujícím způsobem:

$$\frac{\text{záloha} \times \text{doba splatnosti}}{365} \times \text{úrok}$$

**Vzorec č. 24: Výpočet úroku z profinancování**

(Zdroj: Vlastní zpracování dle Factoring České spořitelny, 2024)

### Tabulka č. 22: Výpočet faktoringu

(Zdroj: Vlastní zpracování dle Factoring České spořitelny, 2024 a Komerční banka factoring, 2024)

Společnost	Faktoring Komerční banky a.s.	Faktoring České spořitelny a.s.
Výše pohledávky	2 971 207 Kč	2 971 207 Kč
Poskytnutá záloha	90 %	90 %
	2 674 086,3 Kč	2 674 086,3 Kč
Doba splatnosti	60 dnů	60 dnů
Úrok z profinancování	6,74 + 2 = 8,74 %	6,74 % + 2 = 8,74 %
	38 418,93 Kč	38 418,93 Kč
Faktoringový poplatek	0,8 %	1,5 %
	23 769,66 Kč	44 568,11 Kč
Náklady na faktoring	<b>62 189 Kč</b>	<b>82 987 Kč</b>

Z tabulky je zřejmé, že pro společnost VOPOOL a.s. bude nejlepší zvolit faktoring poskytovaný Komerční bankou a.s., jelikož nabízí nejprívětivější podmínky. Náklady na faktoring u České spořitelny a.s. jsou o 20 798 Kč dražší.

### 3.2.3 Změny po zavedení faktoringu

Následující tabulka zobrazuje rozvahu po zavedení faktoringu u Komerční banky a.s. Došlo k zásadním změnám u dvou položek, konkrétně u pohledávek a peněžních prostředků. Hodnota celkových pohledávek v roce 2022 činila 7 222 000 Kč. Po zavedení faktoringu by hodnota pohledávek klesla na 4 547 914 Kč, což představuje snížení o 2 674 086 Kč. Toto snížení pohledávek vede k navýšení peněžních prostředků na 13 661 086 Kč. Hodnota peněžních prostředků v roce 2022 činila 10 987 000 Kč.

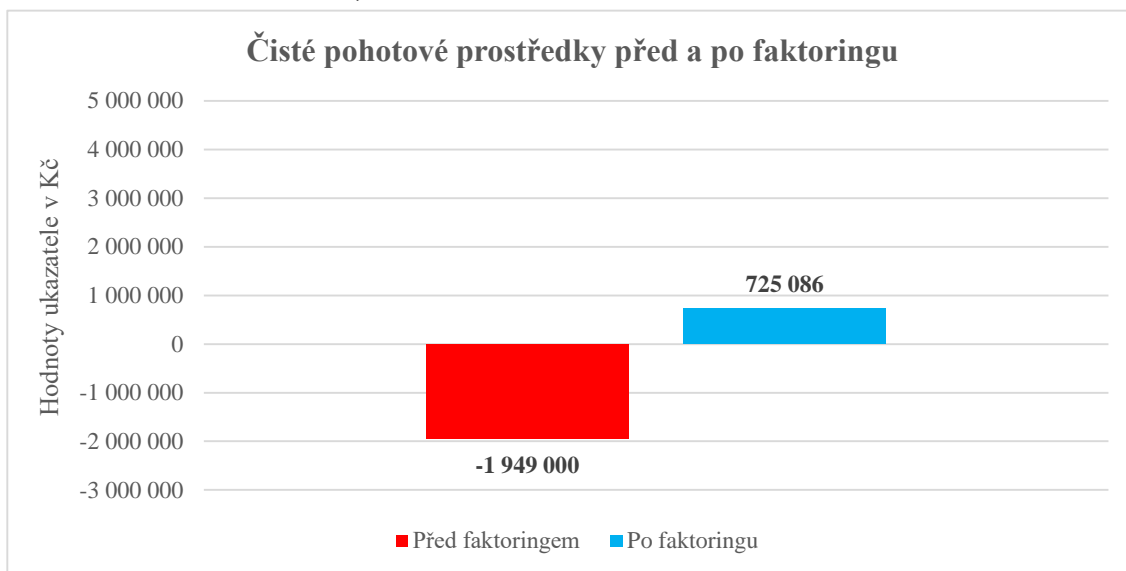
### Tabulka č. 23: Rozvaha po zavedení faktoringu u Komerční banky a.s.

(Zdroj: Vlastní zpracování dle účetního výkazu společnosti VOPOOL a.s. v roce 2022)

<b>AKTIVA CELKEM</b>	55 746 000 Kč	<b>PASIVA CELKEM</b>	55 746 000 Kč
<b>STÁLÁ AKTIVA</b>	34 913 000 Kč	<b>VLASTNÍ KAPITÁL</b>	37 159 000 Kč
<b>OBĚŽNÁ AKTIVA</b>	20 588 000 Kč	<b>CIZÍ ZDROJE</b>	18 525 000 Kč
Zásoby	2 379 000 Kč	Závazky	18 525 000 Kč
Pohledávky	4 547 914 Kč	Dl. závazky	5 589 000 Kč
Dl. pohledávky	0 Kč	Kr. závazky	12 936 000 Kč
Kr. pohledávky	4 547 914 Kč	Časové rozlišení pasiv	62 000 Kč
Peněžní prostředky	13 661 086 Kč		
Časové rozlišení aktiv	245 000 Kč		

## Čisté pohotové prostředky

Po zavedení faktoringu by došlo k výraznému zlepšení rozdílového ukazatele, konkrétně ukazatele čistých pohotových prostředků. V posledním analyzovaném roce tento ukazatel dosahoval částky -1 949 000 Kč. Avšak po zavedení faktoringu by se tento ukazatel změnil na kladnou hodnotu, konkrétně na 725 086 Kč.

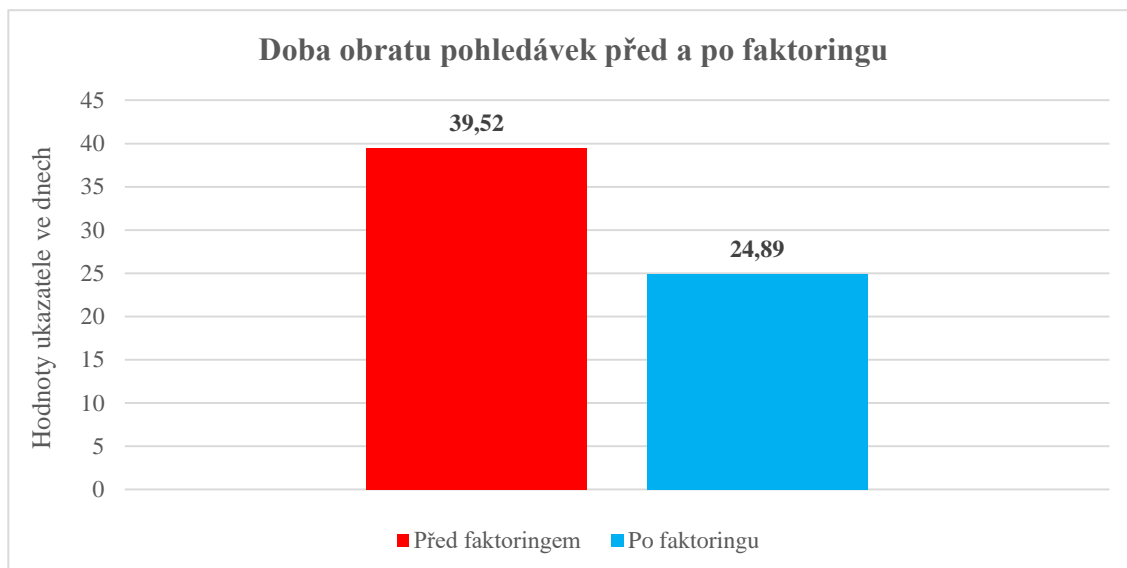


**Graf č. 20: Čisté pohotové prostředky před a po faktoringu**

(Zdroj: Vlastní zpracování dle účetního výkazu společnosti VOPOL a.s. v roce 2022)

## Doba obratu pohledávek

Při zavedení faktoringu by došlo k poklesu krátkodobých pohledávek o 2 674 086 Kč. Tento pokles by měl významný dopad na ukazatel doby obratu pohledávek, který by se výrazně zkrátil. Z původních 39,52 dní by doba obratu pohledávek klesla na 24,89 dní.



**Graf č. 21: Doba obratu pohledávek před a po faktoringu**

(Zdroj: Vlastní zpracování dle účetního výkazu společnosti VOPOP a.s. v roce 2022)

### 3.2.4 Zhodnocení faktoringu

Primárním cílem faktoringu je snížit pohledávky a získat peněžní prostředky. Tento rozdíl před a po aplikaci faktoringu je patrný na vybraných ukazatelích – čisté pohotové prostředky a doba obratu pohledávek.

Po porovnání nabídek dvou společností je zřejmé, že využití faktoringových služeb u Komerční banky a.s. by bylo výhodnější. Celkové náklady na faktoring by činily 62 189 Kč. Zavedení služby faktoringu by společností usnadnilo splácení jejích závazků.

## 4 ZÁVĚR

Hlavním cílem této bakalářské práce bylo navrhnout opatření na zlepšení celkové situace společnosti VOPOP a.s. pomocí zvolených metod a ukazatelů finanční analýzy. Na základě těchto ukazatelů bylo provedeno zhodnocení finanční situace podniku a poté byly navrženy opatření, které by měly pomoci odstranit nedostatky a celkově zlepšit finanční situaci společnosti. Pro splnění hlavního cíle bylo nutné se zabývat dílčími cíli.

Bakalářská práce byla strukturována do tří hlavních kapitol. První kapitola byla zaměřena na teoretickou část, která popisovala klíčové pojmy a ukazatele spojené s finanční analýzou. V teoretické části byly vysvětleny analýzy absolutních ukazatelů, rozdílových ukazatelů, poměrových ukazatelů a soustav ukazatelů. Dále byla provedena analýza okolí společnosti, ve které byla zahrnuta PESTLE analýza, zaměřující se na vnější faktory ovlivňující společnost a SWOT analýza, která hodnotí slabé a silné stránky společnosti.

Druhá kapitola byla věnována analytické části, kde na začátku byla popsána analyzovaná společnost VOPOP a.s. a také konkurenční společnost. Následně byla provedena samotná finanční analýza, kde byly interpretovány výsledky daných ukazatelů a poté porovnány s konkurentem v daném odvětví. Pomocí ukazatelů byla zjištěno, že společnost nedisponuje dostatečným množstvím peněžních prostředků, a proto není schopna splatit své závazky vůči dodavatelům.

V poslední kapitole této bakalářské práce byly formulovány návrhy s cílem zlepšit finanční situaci analyzované společnosti. Jak již bylo zmíněno v analytické části, zjistilo se, že společnost nemá dostatek peněžních prostředků, proto návrhy byly zaměřeny na tuto problematiku. Jedním z hlavních návrhů bylo zřízení kontokorentu, který by umožnil společnosti disponovat finanční rezervou na účtu pro pokrytí neočekávaných výdajů či při dlouhém čekání na uhrazení pohledávek od odběratelů. Dalším navrženým opatřením bylo zavedení faktoringu, což představuje formu financování prostřednictvím prodeje krátkodobých pohledávek faktoringové společnosti. Tento návrh vedl ke zkrácení doby obratu pohledávek a zvýšení ukazatele čistých pohotových prostředků. Všechny návrhy byly aplikovány na poslední analyzovaný rok, tedy pro rok 2022.

## ZDROJE

CIMBÁLNÍKOVÁ, Lenka, 2012. *Strategické řízení: proč je želva rychlejší než zajíc*. Olomouc: Univerzita Palackého v Olomouci. ISBN 978-80-244-2963-2.

Česká spořitelna. *Kontokorent*. [online]. 2024 [cit. 2024-03-18]. Dostupné z: <https://www.csas.cz/cs/osobni-finance/pujcky/kontokorent>

Český statistický úřad. *Inflace - druhy, definice, tabulky*. [online]. 2024 [cit. 2024-04-16]. Dostupné z: [https://www.czso.cz/csu/czso/mira\\_inflace](https://www.czso.cz/csu/czso/mira_inflace)

Český statistický úřad. *Veřejná databáze, počet zaměstnanců a průměrné hrubé měsíční mzdy*. [online]. 2024 [cit. 2024-03-10]. Dostupné z: [https://vdb.czso.cz/vdbvo2/faces/cs/index.jsf?page=vystupobjekt&z=T&f=TABULKA&skupId=855&katalog=30852&pvo=MZD01-C&pvo=MZD01-C&evo=v208 ! MZD-R-ABS od2011 1&u=v159\\_VUZEMI\\_100\\_3093](https://vdb.czso.cz/vdbvo2/faces/cs/index.jsf?page=vystupobjekt&z=T&f=TABULKA&skupId=855&katalog=30852&pvo=MZD01-C&pvo=MZD01-C&evo=v208 ! MZD-R-ABS od2011 1&u=v159_VUZEMI_100_3093)

Český statistický úřad. *Veřejná databáze, obecná míra nezaměstnanosti v regionech soudržnosti a krajích – roční průměr*. [online]. 2024 [cit. 2024-03-10]. Dostupné z: <https://vdb.czso.cz/vdbvo2/faces/cs/index.jsf?page=vystupobjekt&z=T&f=TABULKA&katalog=30853&pvo=ZAM06&str=v95>

Factoring České spořitelny. *Co je to factoring?*. [online]. 2024 [cit. 2024-03-24]. Dostupné z: <https://www.factoringcs.cz/cs/uvod/co-je-factoring>

Factoring České spořitelny. *Časté dotazy*. [online]. 2024 [cit. 2024-03-30]. Dostupné z: <https://www.factoringcs.cz/cs/faq>

GRASSEOVÁ, Monika; DUBEC, Radek a ŘEHÁK, David, 2012. *Analýza podniku v rukou manažera: 33 nejpoužívanějších metod strategického řízení*. 2. vydání. Brno: BizBooks. ISBN 978-80-265-0032-2.

HANZELKOVÁ, Alena; KERŤKOVSKÝ, Miloslav; MATHAUSER, Milan a VALSA, Ondřej, 2013. *Business strategie: krok za krokem*. Praha: C.H. Beck. ISBN 978-80-7400-455-1.

HANZELKOVÁ, Alena; KERŤKOVSKÝ, Miloslav a VYKYPĚL, Oldřich, 2017. *Strategické řízení: teorie pro praxi*. 3. přepracované vydání. Praha: C.H. Beck. ISBN 978-80-7400-637-1.

Hospodářské noviny. *Pět trendů, které se podepíší na budoucnosti zemědělství*. [online]. 2023 [cit. 2024-04-24]. Dostupné z: <https://hn.cz/c1-67191810-pet-trendu-ktere-se-podepisou-na-budoucnosti-zemedelstvi>

KALOUDA, František, 2017. *Finanční analýza a řízení podniku*. 3. rozšířené vydání. Plzeň: Vydavatelství a nakladatelství Aleš Čeněk. ISBN 978-80-7380-646-0.

KNÁPKOVÁ, Adriana; PAVELKOVÁ, Drahomíra; REMEŠ, Daniel a ŠTEKER, Karel, 2017. *Finanční analýza: komplexní průvodce s příklady*. 3., kompletně aktualizované vydání. Praha: Grada Publishing. ISBN 978-80-271-0563-2.

Komerční banka factoring. *Časté dotazy*. [online]. 2024 [cit. 2024-03-21]. Dostupné z: <https://www.factoringkb.cz/cs/o-factoringu/caste-dotazy>

Komerční banka factoring. *Tuzemský factoring*. [online]. 2024 [cit. 2024-03-26]. Dostupné z: <https://www.factoringkb.cz/cs/produkty/tuzemsky-factoring>

KUBÍČKOVÁ, Dana a JINDŘICHOVSKÁ, Irena, 2015. *Finanční analýza a hodnocení výkonnosti firmy*. Praha: C.H. Beck. ISBN 978-80-7400-538-1.

Kurzy.cz. *Úrokové sazby na finančním trhu: Sazba 1M PRIBOR, Míra v %, Procenta, Denní*. [online]. 2024 [cit. 2024-03-10]. Dostupné z: <https://www.kurzy.cz/cnb/ekonomika/MIRFMSPR1XRATPECD/>

Nejvyšší kontrolní úřad. *Hospodaření ČR v roce 2022: nejrychleji se zadlužující země, pátá nejvyšší inflace v EU, historicky nejvýraznější pokles reálných mezd*. [online]. 2023 [cit. 2024-02-16]. Dostupné z: <https://www.nku.cz/cz/pro-media/tiskove-zpravy/hospodareni-cr-v-roce-2022:-nejrychleji-se-zadluzujici-zeme--pata-nejvyssi-inflace-v-eu--historicky-nejvyraznejsi-pokles-realnych-mezd-id13376/>

PEŠKOVÁ, Radka a JINDŘICHOVSKÁ, Irena, 2022. *Finanční analýza*. 3. vydání. Praha: Vysoká škola ekonomie a managementu. ISBN 978-80-88330-69-1.

RŮČKOVÁ, Petra, 2021. *Finanční analýza: metody, ukazatele, využití v praxi*. 7. aktualizované vydání. Praha: Grada Publishing. ISBN 978-80-271-3124-2.

SEDLÁČEK, Jaroslav, 2011. *Finanční analýza podniku*. 2., aktualizované vydání. Brno: Computer Press. ISBN 978-80-251-3386-6.

SEED SERVICE s.r.o. [online]. 2024 [cit. 2024-01-11]. Dostupné z: <https://seedservice.cz/>

SCHOLLEOVÁ, Hana, 2017. *Ekonomické a finanční řízení pro neekonomy*. 3., aktualizované vydání. Praha: Grada Publishing. ISBN 978-80-271-0413-0.

ŠPIČKA, Jindřich, 2017. *Finanční analýza organizace z pohledu zájmových skupin*. Praha: C.H. Beck. ISBN 978-80-7400-664-7.

UniCredit Bank. *Kontokorent*. [online]. 2024 [cit. 2024-04-20]. Dostupné z: <https://www.unicreditbank.cz/cs/obcane/pujcky/kontokorent.html>

Veřejný rejstřík a Sbírka listin. *Sbírka listin SEED SERVICE s.r.o.* [online]. 2018 [cit. 2024-01-10]. Dostupné z: <https://or.justice.cz/ias/ui/vypis-sl-detail?dokument=78801687&subjektId=124179&spis=625392>

Veřejný rejstřík a Sbírka listin. *Sbírka listin SEED SERVICE s.r.o.* [online]. 2019 [cit. 2024-01-10]. Dostupné z: <https://or.justice.cz/ias/ui/vypis-sl-detail?dokument=60603761&subjektId=124179&spis=625392>

Veřejný rejstřík a Sbírka listin. *Sbírka listin SEED SERVICE s.r.o.* [online]. 2020 [cit. 2024-01-12]. Dostupné z: <https://or.justice.cz/ias/ui/vypis-sl-detail?dokument=70378345&subjektId=124179&spis=625392>

Veřejný rejstřík a Sbírka listin. *Sbírka listin SEED SERVICE s.r.o.* [online]. 2021 [cit. 2024-01-12]. Dostupné z: <https://or.justice.cz/ias/ui/vypis-sl-detail?dokument=73088325&subjektId=108613&spis=608128>

Veřejný rejstřík a Sbírka listin. *Sbírka listin SEED SERVICE s.r.o.* [online]. 2022 [cit. 2024-01-12]. Dostupné z: <https://or.justice.cz/ias/ui/vypis-sl-detail?dokument=75226763&subjektId=124179&spis=625392>

Veřejný rejstřík a Sbírka listin. *Sbírka listin VOPOL a.s.* [online]. 2022 [cit. 2024-01-10]. Dostupné z: <https://or.justice.cz/ias/ui/vypis-sl-detail?dokument=77587661&subjektId=108613&spis=608128>

Veřejný rejstřík a Sbírka listin. *Sbírka listin VOPOL a.s.* [online]. 2021 [cit. 2024-01-10]. Dostupné z: <https://or.justice.cz/ias/ui/vypis-sl-detail?dokument=73088325&subjektId=108613&spis=608128>

Veřejný rejstřík a Sbírka listin. *Sbírka listin VOPOL a.s.* [online]. 2020 [cit. 2024-01-10]. Dostupné z: <https://or.justice.cz/ias/ui/vypis-sl-detail?dokument=70371429&subjektId=108613&spis=608128>

- Veřejný rejstřík a Sbírka listin. *Sbírka listin VOPOL a.s.* [online]. 2019 [cit. 2024-01-10]. Dostupné z: <https://or.justice.cz/ias/ui/vypis-sl-detail?dokument=64398588&subjektId=108613&spis=608128>
- Veřejný rejstřík a Sbírka listin. *Sbírka listin VOPOL a.s.* [online]. 2018 [cit. 2024-01-10]. Dostupné z: <https://or.justice.cz/ias/ui/vypis-sl-detail?dokument=59081071&subjektId=108613&spis=608128>
- Vláda České republiky. *Vláda.* [online]. 2024 [cit. 2024-02-10]. Dostupné z: <https://vlada.gov.cz/cz/vlada/>
- VOCHOZKA, Marek, 2020. *Metody komplexního hodnocení podniku*. 2. aktualizované vydání. Praha: Grada Publishing. ISBN 978-80-271-1701-7.
- VOPOL a.s. [online]. 2024 [cit. 2024-02-10]. Dostupné z: <https://www.vopol.cz/>
- Zemědělec. *Změnou klimatu je nejvíce ohrožené zemědělství.* [online]. 2024 [cit. 2024-04-10]. Dostupné z: <https://zemedelec.cz/zemedelstvi-je-nejvice-ohrozene-zmenou-klimatu/>

## SEZNAM GRAFŮ

Graf č. 1: Vývoj rozdílových ukazatelů v letech 2018-2022 .....	41
Graf č. 2: Vývoj běžné likvidity v letech 2018-2022 .....	42
Graf č. 3: Vývoj pohotové likvidity v letech 2018-2022 .....	43
Graf č. 4: Vývoj okamžité likvidity v letech 2018-2022 .....	44
Graf č. 5: Vývoj rentability tržeb v letech 2018-2022 .....	45
Graf č. 6: Vývoj rentability aktiv v letech 2018-2022 .....	45
Graf č. 7: Vývoj rentability vlastního kapitálu v letech 2018-2022 .....	46
Graf č. 8: Vývoj rentability investovaného kapitálu v letech 2018-2022 .....	47
Graf č. 9: Vývoj ukazatelů zadluženosti v letech 2018-2022 .....	49
Graf č. 10: Vývoj obratu aktiv v letech 2018-2022 .....	50
Graf č. 11: Vývoj obratu zásob v letech 2018-2022 .....	51
Graf č. 12: Vývoj doby obratu zásob v letech 2018-2022 .....	51
Graf č. 13: Vývoj doby obratu pohledávek a závazků v letech 2018-2022 .....	52
Graf č. 14: Altmanův model v letech 2018-2022 .....	54
Graf č. 15: Index IN05 v letech 2018-2022 .....	55
Graf č. 16: Průměrná hrubá měsíční mzda v letech 2018-2023 .....	56
Graf č. 17: Míra inflace v ČR v letech 2018 - březen 2024 .....	57
Graf č. 18: Obecná míra nezaměstnanosti v letech 2018-2022 .....	58
Graf č. 19: Čisté pohotové prostředky před a po kontokorentu .....	65
Graf č. 20: Čisté pohotové prostředky před a po faktoringu .....	69
Graf č. 21: Doba obratu pohledávek před a po faktoringu .....	70

## SEZNAM TABULEK

Tabulka č. 1: Struktura rozvahy.....	17
Tabulka č. 2: Zkrácená struktura výkazu zisku a ztráty .....	18
Tabulka č. 3: SWOT analýza.....	31
Tabulka č. 4: Horizontální analýza aktiv .....	35
Tabulka č. 5: Horizontální analýza pasiv.....	36
Tabulka č. 6: Horizontální analýza výkazu zisku a ztrát .....	38
Tabulka č. 7: Vertikální analýza aktiv .....	39
Tabulka č. 8: Vertikální analýza pasiv.....	40
Tabulka č. 9: Celková zadluženost .....	48
Tabulka č. 10: Koeficient samofinancování .....	48
Tabulka č. 11: Úrokové krytí.....	49
Tabulka č. 12: Doba obratu pohledávek .....	52
Tabulka č. 13: Doba obratu závazků .....	52
Tabulka č. 14: Altmanův model .....	54
Tabulka č. 15: Index IN05 .....	55
Tabulka č. 16: SWOT analýza společnosti VOPOOL a.s. ....	60
Tabulka č. 17: Poplatky spojené s kontokorentním úvěrem u České spořitelny a.s. ....	63
Tabulka č. 18: Poplatky spojené s kontokorentním úvěrem u UniCredit Bank .....	63
Tabulka č. 19: Výpočet kontokorentu.....	64
Tabulka č. 20: Pohledávky z obchodních vztahů dle splatnosti za rok 2022 .....	66
Tabulka č. 21: Srovnání nabídek faktoringových společností.....	67
Tabulka č. 22: Výpočet faktoringu .....	68
Tabulka č. 23: Rozvaha po zavedení faktoringu u Komerční banky a.s. ....	68

## **SEZNAM OBRÁZKŮ**

Obrázek č. 1: Logo společnosti VOPOL a.s. ....	33
Obrázek č. 2: Logo společnosti SEED SERVICE s.r.o. ....	34

## SEZNAM VZORCŮ

Vzorec č. 1: Absolutní změna.....	19
Vzorec č. 2: Relativní změna.....	19
Vzorec č. 3: Vertikální analýza.....	20
Vzorec č. 4: Čistý pracovní kapitál.....	20
Vzorec č. 5: Čisté pohotové prostředky.....	21
Vzorec č. 6: Čistý peněžní majetek .....	21
Vzorec č. 7: Běžná likvidita.....	22
Vzorec č. 8: Pohotová likvidita.....	22
Vzorec č. 9: Okamžitá likvidita .....	23
Vzorec č. 10: Rentabilita tržeb .....	23
Vzorec č. 11: Rentabilita aktiv .....	24
Vzorec č. 12: Rentabilita vlastního kapitálu.....	24
Vzorec č. 13: Rentabilita investovaného kapitálu .....	24
Vzorec č. 14: Celková zadluženost.....	25
Vzorec č. 15: Koeficient samofinancování.....	25
Vzorec č. 16: Úrokové krytí .....	25
Vzorec č. 17: Obrat aktiv .....	26
Vzorec č. 18: Obrat zásob.....	26
Vzorec č. 19: Doba obratu zásob .....	26
Vzorec č. 20: Doba obratu pohledávek.....	27
Vzorec č. 21: Doba obratu závazků .....	27
Vzorec č. 22: Altmanův model .....	28
Vzorec č. 23: Index IN05.....	28
Vzorec č. 24: Výpočet úroku z profinancování .....	67

## SEZNAM PŘÍLOH

Příloha č. 1: Rozvaha společnosti VOPOL a.s. v letech 2018-2019 .....	I
Příloha č. 2: Rozvaha společnosti VOPOL a.s. v letech 2020-2021 .....	VII
Příloha č. 3: Rozvaha společnosti VOPOL a.s. v letech 2021-2022 .....	XIII
Příloha č. 4: Výkaz zisku a ztráty společnosti VOPOL a.s. v letech 2018-2019.....	XIX
Příloha č. 5: Výkaz zisku a ztráty společnosti VOPOL a.s. v letech 2020-2021.....	XXI
Příloha č. 6: Výkaz zisku a ztráty společnosti VOPOL a.s. v letech 2021-2022.....	XXIII
Příloha č. 7: Rozvaha společnosti SEED SERVICE s.r.o. v letech 2018-2019.....	XXV
Příloha č. 8: Rozvaha společnosti SEED SERVICE s.r.o. v letech 2020-2021.....	XXX
Příloha č. 9: Rozvaha společnosti SEED SERVICE s.r.o. v letech 2021-2022.....	XXXV
Příloha č. 10: Výkaz zisku a ztráty společnosti SEED SERVICE s.r.o. v období 2018-2019 .....	XL
Příloha č. 11: Výkaz zisku a ztráty společnosti SEED SERVICE s.r.o. v období 2020-2021 .....	XLII
Příloha č. 12: Výkaz zisku a ztráty společnosti SEED SERVICE s.r.o. v letech 2021-2022 .....	XLIV

**Příloha č. 1: Rozvaha společnosti VOPOL a.s. v letech 2018-2019**

Rozvaha podle Přílohy č. 1  
vyhlášky č. 500/2002 Sb.

**ROZVAHA  
v plném rozsahu**

Obchodní firma nebo jiný název účetní jednotky

VOPOL a.s.

Účetní jednotka doručí  
účetní závěrku současně  
s doručením daňového přiznání  
za daň z příjmů

**ke dni 31.12.2019**  
( v celých tisících Kč )

Sídlo nebo bydliště účetní jednotky  
a místo podnikání liší-li se od bydliště

Pomezí 415  
Pomezí  
589 71

1 x příslušnému finančnímu  
úřadu

Rok	Měsíc	IČ
2019		25968459

Označení a	AKTIVA b	čís. řád. c	Běžné účetní období			Minulé úč. období	
			Brutto 1	Korekce 2	Netto 3	Netto 4	
	AKTIVA CELKEM	Součet A. až D.	1	72 986	25 646	47 340	43 333
A.	Pohledávky za upsaný základní kapitál		2				
B.	Stálá aktiva	Součet B.I. až B.III.	3	54 378	25 646	28 732	29 514
B.I.	Dlouhodobý nehmotný majetek	Součet I.1. až I.5.	4				
B.I.1.	Nehmotné výsledky vývoje		5				
B.I.2.	Ocenitelná práva		6				
B.I.2.1.	Software		7				
B.I.2.2.	Ostatní ocenitelná práva		8				
B.I.3.	Goodwill		9				
B.I.4.	Ostatní dlouhodobý nehmotný majetek		10				
B.I.5.	Poskytnuté zálohy na dl. nehmotný majetek a nedokončený dl. nehmotný majetek		11				
B.I.5.1.	Poskytnuté zálohy na dlouhodobý nehmotný majetek		12				
B.I.5.2.	Nedokončený dlouhodobý nehmotný majetek		13				
B.II.	Dlouhodobý hmotný majetek	Součet II.1. až II.5.	14	47 041	25 646	21 395	23 150
B.II.1.	Pozemky a stavby		15	19 630	4 466	15 164	15 114
B.II.1.1.	Pozemky		16	10 701		10 701	10 089
B.II.1.2.	Stavby		17	8 929	4 466	4 463	5 025
B.II.2.	Hmotné movité věci a jejich soubory		18	26 674	21 180	5 494	8 036
B.II.3.	Ůčetovací rozdíl k nabytému majetku		19				
B.II.4.	Ostatní dlouhodobý hmotný majetek		20				
B.II.4.1.	Pěstební celky trvalých porostů		21				
B.II.4.2.	Dospělá zvířata a jejich skupiny		22				
B.II.4.3.	Jiný dlouhodobý hmotný majetek		23				
B.II.5.	Poskytnuté zálohy na dl. hmotný majetek a nedokončený dl. hmotný majetek		24	737		737	
B.II.5.1.	Poskytnuté zálohy na dlouhodobý hmotný majetek		25				
B.II.5.2.	Nedokončený dlouhodobý hmotný majetek		26	737		737	
B.III.	Dlouhodobý finanční majetek	Součet III.1. až III.7.	27	7 337		7 337	6 364
B.III.1.	Podíly - ovládaná nebo ovládající osoba		28	7 337		7 337	6 364
B.III.2.	Zá půjčky a úvěry - ovládaná nebo ovládající osoba		29				
B.III.3.	Podíly - podstatný vliv		30				


Označení a	AKTIVA b	čís. řád. c	Běžné účetní období			Minulé úč. období
			Brutto 1	Korekce 2	Netto 3	Netto 4
B.III.4.	Zápůjčky a úvěry - podstatný vliv	31				
B.III.5.	Ostatní dlouhodobé cenné papíry a podíly	32				
B.III.6.	Zápůjčky a úvěry - ostatní	33				
B.III.7.	Ostatní dlouhodobý finanční majetek	34				
B.III.7.1.	Jiný dlouhodobý finanční majetek	35				
B.III.7.2.	Poskytnuté zálohy na dlouhodobý finanční majetek	36				
C.	Oběžná aktiva	Součet C.I. až C.IV. 37	17 952		17 952	13 093
C.I.	Zásoby	Součet I.1. až I.5. 38	3 038		3 038	3 223
C.I.1.	Materiál	39	240		240	163
C.I.2.	Nedokončená výroba a polotovary	40	452		452	544
C.I.3.	Výrobky a zboží	41	2 346		2 346	2 516
C.I.3.1.	Výrobky	42	1 503		1 503	1 692
C.I.3.2.	Zboží	43	843		843	824
C.I.4.	Mladá a ostatní zvířata a jejich skupiny	44				
C.I.5.	Poskytnuté zálohy na zásoby	45				
C.II.	Pohledávky	Součet II.1. až II.3. 46	2 827		2 827	2 601
C.II.1.	Dlouhodobé pohledávky	47				
C.II.1.1.	Pohledávky z obchodních vztahů	48				
C.II.1.2.	Pohledávky - ovládaná nebo ovládající osoba	49				
C.II.1.3.	Pohledávky - podstatný vliv	50				
C.II.1.4.	Odložená daňová pohledávka	51				
C.II.1.5.	Pohledávky - ostatní	52				
C.II.1.5.1.	Pohledávky za společnosti	53				
C.II.1.5.2.	Dlouhodobé poskytnuté zálohy	54				
C.II.1.5.3.	Dohadné účty aktivní	55				
C.II.1.5.4.	Jiné pohledávky	56				
C.II.2.	Krátkodobé pohledávky	57	2 827		2 827	2 601
C.II.2.1.	Pohledávky z obchodních vztahů	58	2 425		2 425	2 450
C.II.2.2.	Pohledávky - ovládaná nebo ovládající osoba	59				
C.II.2.3.	Pohledávky - podstatný vliv	60				
C.II.2.4.	Pohledávky - ostatní	61	402		402	151
C.II.2.4.1.	Pohledávky za společnosti	62				
C.II.2.4.2.	Sociální zabezpečení a zdravotní pojištění	63				
C.II.2.4.3.	Stát - daňové pohledávky	64	224		224	
C.II.2.4.4.	Krátkodobé poskytnuté zálohy	65	109		109	151
C.II.2.4.5.	Dohadné účty aktivní	66	69		69	
C.II.2.4.6.	Jiné pohledávky	67				
C.II.3.	Časové rozlišení aktiv	144				


Označení a	AKTIVA b	čís. řád. c	Běžné účetní období			Minulé úč. období
			Brutto 1	Korekce 2	Netto 3	Netto 4
C.II.3.1.	Náklady příštích období	145				
C.II.3.2.	Komplexní náklady příštích období	146				
C.II.3.3.	Příjmy příštích období	147				
C.III.	Krátkodobý finanční majetek Součet III.1. až III.2.	68				
C.III.1.	Podíly - ovládaná nebo ovládající osoba	69				
C.III.2.	Ostatní krátkodobý finanční majetek	70				
C.IV.	Peněžní prostředky Součet IV.1. až IV.2.	71	12 087		12 087	7 259
C.IV.1.	Peněžní prostředky v pokladně	72	13		13	64
C.IV.2.	Peněžní prostředky na účtech	73	12 074		12 074	7 205
D.	Časové rozlišení aktiv Součet D.1. až D.3.	74	656		656	726
D.1.	Náklady příštích období	75	88		88	66
D.2.	Komplexní náklady příštích období	76				
D.3.	Příjmy příštích období	77	568		568	660

Označení	PASIVA	čís. řád.	Stav v běžném účetním období	Stav v minulém účetním období	
a	b	c	5	6	
	PASIVA CELKEM	Součet A. až D.	78	47 340	43 333
A.	Vlastní kapitál	Součet A. I. až A. VI.	79	24 818	21 470
A. I.	Základní kapitál	Součet I. 1. až I. 3.	80	2 750	2 750
A. I. 1.	Základní kapitál		81	2 750	2 750
A. I. 2.	Vlastní podíly (-)		82		
A. I. 3.	Změny základního kapitálu		83		
A. II.	Ážio a kapitálové fondy	Součet II. 1. až II. 2.	84	-1 069	-2 042
A. II. 1.	Ážio		85		
A. II. 2.	Kapitálové fondy		86	-1 069	-2 042
A. II. 2. 1.	Ostatní kapitálové fondy		87		
A. II. 2. 2.	Oceňovací rozdíly z přecenění majetku a závazků (+/-)		88	-1 069	-2 042
A. II. 2. 3.	Oceňovací rozdíly z přecenění při přeměnách obchodních korporací (+/-)		89		
A. II. 2. 4.	Rozdíly z přeměn obchodních korporací (+/-)		90		
A. II. 2. 5.	Rozdíly z ocenění při přeměnách obchodních korporací (+/-)		91		
A. III.	Fondy ze zisku	Součet III. 1. až III. 2.	92	697	697
A. III. 1.	Ostatní rezervní fondy		93	697	697
A. III. 2.	Statutární a ostatní fondy		94		
A. IV.	Výsledek hospodaření minulých let (+/-)	Součet IV. 1. až IV. 2.	95	20 065	19 738
A. IV. 1.	Nerozdělený zisk nebo neuhrazená ztráta minulých let (+/-)		96	20 065	19 621
A. IV. 2.	Jiný výsledek hospodaření minulých let (+/-)		98		117
A. V.	Výsledek hospodaření běžného účetního období (+/-)		99	2 375	327
A. VI.	Rozhodnuto o zálohové výplatě podílu na zisku (-)		100		
B. + C.	Cizí zdroje	Součet B. + C.	101	22 316	21 717
B.	Rezervy	Součet B. 1. až B. 4.	102		
B. 1.	Rezerva na důchody a podobné závazky		103		
B. 2.	Rezerva na daň z příjmů		104		
B. 3.	Rezervy podle zvláštních právních předpisů		105		
B. 4.	Ostatní rezervy		106		

Označení a	PASIVA		Čís. řád. c	Stav v běžném účetním období 5	Stav v minulém účetním období 6
		b			
C.	Závazky	Součet C.I. až C.III.	107	22 316	21 717
C.I.	Dlouhodobé závazky	Součet I.1. až I.9.	108	7 035	12 632
C.I.1.	Vydané dluhopisy		109		
C.I.1.1.	Vyměnitelné dluhopisy		110		
C.I.1.2.	Ostatní dluhopisy		111		
C.I.2.	Závazky k úvěrovým institucím		112	6 156	11 280
C.I.3.	Dlouhodobé přijaté zálohy		113		
C.I.4.	Závazky z obchodních vztahů		114		
C.I.5.	Dlouhodobé směnky k úhradě		115		
C.I.6.	Závazky - ovládaná nebo ovládající osoba		116		
C.I.7.	Závazky - podstatný vliv		117		
C.I.8.	Odložený daňový závazek		118	629	1 102
C.I.9.	Závazky - ostatní		119	250	250
C.I.9.1.	Závazky ke společníkům		120	250	250
C.I.9.2.	Dohadné účty pasivní		121		
C.I.9.3.	Jiné závazky		122		
C.II.	Krátkodobé závazky	Součet II.1. až II.8.	123	15 281	9 085
C.II.1.	Vydané dluhopisy		124		
C.II.1.1.	Vyměnitelné dluhopisy		125		
C.II.1.2.	Ostatní dluhopisy		126		
C.II.2.	Závazky k úvěrovým institucím		127	2 562	3 011
C.II.3.	Krátkodobé přijaté zálohy		128		
C.II.4.	Závazky z obchodních vztahů		129	11 179	5 084
C.II.5.	Krátkodobé směnky k úhradě		130		
C.II.6.	Závazky - ovládaná nebo ovládající osoba		131		
C.II.7.	Závazky - podstatný vliv		132		
C.II.8.	Závazky ostatní		133	1 540	990
C.II.8.1.	Závazky ke společníkům		134		
C.II.8.2.	Krátkodobé finanční výpomoci		135		
C.II.8.3.	Závazky k zaměstnancům		136	410	352
C.II.8.4.	Závazky ze sociálního zabezpečení a zdravotního pojištění		137	223	189
C.II.8.5.	Stát - daňové závazky a dotace		138	835	420
C.II.8.6.	Dohadné účty pasivní		139	59	17
C.II.8.7.	Jiné závazky		140	13	12

Označení a	PASIVA b	čís. řád. c	Stav v běžném účetním období 5	Stav v minulém účetním období 6
C.III.	Časové rozlišení pasiv	Součet III.1. až III.2.	148	
C.III.1.	Výdaje příštích období		149	
C.III.2.	Výnosy příštích období		150	
D.	Časové rozlišení pasiv	Součet D.1. až D.2.	141	206
D.1.	Výdaje příštích období		142	206
D.2.	Výnosy příštích období		143	146

  
**Ing. Bohumír HOLEČEK**  
 auditor č. osv. 1177  
 Jiřina Smky 2500, 367 01 Písek  
 DIČ: CZ510705152 IČ: 18954181  
 tel./fax: 362 216203, mobil: 603 521 481



Sestaveno dne: 25.06.2020		Podpisový záznam statutárního orgánu účetní jednotky nebo podpisový vzor fyzické osoby, která je účetní jednotkou
Právní forma účetní jednotky	Předmět podnikání Velkoobchod Zprostředkování obchodu a služeb	Pozn.:

**Příloha č. 2: Rozvaha společnosti VOPOL a.s. v letech 2020-2021**

Rozvaha podle Přílohy č. 1  
vyhlášky č. 500/2002 Sb.

**ROZVAHA**  
**v plném rozsahu**

Obchodní firma nebo jiný název účetní jednotky

VOPOL a.s.

Účetní jednotka doručí  
účetní závěrku současně  
s doručením daňového přiznání  
za daň z příjmů

**ke dni 31.12.2021**  
(v celých tisících Kč)

Sídlo nebo bydliště účetní jednotky  
a místo podnikání, liší-li se od bydliště

Pomezí 415  
Pomezí  
569 71

1 x příslušnému finančnímu  
úřadu

Rok	Měsíc	IČ
2021		25968459

Označení a	AKTIVA b	čís. řád. c	Běžné účetní období			Minulé úč. období
			Brutto 1	Korekce 2	Netto 3	Netto 4
	AKTIVA CELKEM Součet A. až D.	1	85 015	30 479	54 536	50 125
A.	Pohledávky za upsaný základní kapitál	2				
B.	Stálá aktiva Součet B.I. až B.III.	3	66 386	30 479	35 907	32 652
B.I.	Dlouhodobý nehmotný majetek Součet I.1. až I.5.	4				
B.I.1.	Nehmotné výsledky vývoje	5				
B.I.2.	Ocenitelná práva	6				
B.I.2.1.	Software	7				
B.I.2.2.	Ostatní ocenitelná práva	8				
B.I.3.	Goodwill	9				
B.I.4.	Ostatní dlouhodobý nehmotný majetek	10				
B.I.5.	Poskytnuté zálohy na dl. nehmotný majetek a nedokončený dl. nehmotný majetek	11				
B.I.5.1.	Poskytnuté zálohy na dlouhodobý nehmotný majetek	12				
B.I.5.2.	Nedokončený dlouhodobý nehmotný majetek	13				
B.II.	Dlouhodobý hmotný majetek Součet II.1. až II.5.	14	57 131	30 479	26 652	25 573
B.II.1.	Pozemky a stavby	15	21 388	6 337	15 049	15 848
B.II.1.1.	Pozemky	16	12 457		12 457	12 050
B.II.1.2.	Stavby	17	8 929	6 337	2 592	3 798
B.II.2.	Hmotné movité věci a jejich soubory	18	35 745	24 142	11 603	9 725
B.II.3.	Oceňovací rozdíl k nabytému majetku	19				
B.II.4.	Ostatní dlouhodobý hmotný majetek	20				
B.II.4.1.	Pěstářské cejky trvalých porostů	21				
B.II.4.2.	Dospělá zvířata a jejich skupiny	22				
B.II.4.3.	Jiný dlouhodobý hmotný majetek	23				
B.II.5.	Poskytnuté zálohy na dl. hmotný majetek a nedokončený dl. hmotný majetek	24				
B.II.5.1.	Poskytnuté zálohy na dlouhodobý hmotný majetek	25				
B.II.5.2.	Nedokončený dlouhodobý hmotný majetek	26				
B.III.	Dlouhodobý finanční majetek Součet III.1. až III.7.	27	9 255		9 255	7 079
B.III.1.	Podíly – ovládaná nebo ovládající osoba	28	9 255		9 255	7 079
B.III.2.	Zápůjčky a úvěry – ovládaná nebo ovládající osoba	29				
B.III.3.	Podíly – podstatný vliv	30				

Označení a	AKTIVA b	Čís. řád. c	Běžné účetní období			Minulé úč. období
			Brutto 1	Korekce 2	Netto 3	Netto 4
B.III.4.	Zápůjčky a úvěry – podstatný vliv	31				
B.III.5.	Ostatní dlouhodobé cenné papíry a podíly	32				
B.III.6.	Zápůjčky a úvěry – ostatní	33				
B.III.7.	Ostatní dlouhodobý finanční majetek	34				
B.III.7.1.	Jiný dlouhodobý finanční majetek	35				
B.III.7.2.	Poskytnuté zálohy na dlouhodobý finanční majetek	36				
C.	Oběžná aktiva                      Součet C.I. až C.IV.	37	18 216		18 216	17 075
C.I.	Zásoby                                      Součet I.1. až I.5.	38	4 469		4 469	3 156
C.I.1.	Materiál	39	449		449	192
C.I.2.	Nedokončená výroba a polotovary	40	496		496	498
C.I.3.	Výrobky a zboží	41	3 524		3 524	2 466
C.I.3.1.	Výrobky	42	2 202		2 202	1 693
C.I.3.2.	Zboží	43	1 322		1 322	773
C.I.4.	Mladá a ostatní zvířata a jejich skupiny	44				
C.I.5.	Poskytnuté zálohy na zásoby	45				
C.II.	Pohledávky                                      Součet II.1. až II.3.	46	5 525		5 525	3 843
C.II.1.	Dlouhodobé pohledávky	47				
C.II.1.1.	Pohledávky z obchodních vztahů	48				
C.II.1.2.	Pohledávky – ovládaná nebo ovládající osoba	49				
C.II.1.3.	Pohledávky – podstatný vliv	50				
C.II.1.4.	Odloužená daňová pohledávka	51				
C.II.1.5.	Pohledávky – ostatní	52				
C.II.1.5.1.	Pohledávky za společnosti	53				
C.II.1.5.2.	Dlouhodobé poskytnuté zálohy	54				
C.II.1.5.3.	Dohadné účty aktivní	55				
C.II.1.5.4.	Jiné pohledávky	55				
C.II.2.	Krátkodobé pohledávky	57	5 525		5 525	3 843
C.II.2.1.	Pohledávky z obchodních vztahů	58	5 092		5 092	3 598
C.II.2.2.	Pohledávky – ovládaná nebo ovládající osoba	59				
C.II.2.3.	Pohledávky – podstatný vliv	60				
C.II.2.4.	Pohledávky – ostatní	61	433		433	245
C.II.2.4.1.	Pohledávky za společnosti	62				
C.II.2.4.2.	Sociální zabezpečení a zdravotní pojištění	63				
C.II.2.4.3.	Stát – daňové pohledávky	64	321		321	
C.II.2.4.4.	Krátkodobé poskytnuté zálohy	65	57		57	178
C.II.2.4.5.	Dohadné účty aktivní	66	55		55	67
C.II.2.4.6.	Jiné pohledávky	67				
C.II.3.	Časové rozlišení aktiv	144				

Označení a	AKTIVA b	čís. řád. c	Běžné účetní období			Minulé úč. období
			Brutto 1	Korekce 2	Netto 3	Netto 4
C.II.3.1.	Náklady příštích období	145				
C.II.3.2.	Komplexní náklady příštích období	146				
C.II.3.3.	Příjmy příštích období	147				
C.III.	Krátkodobý finanční majetek Součet III.1. až III.2.	68				
C.III.1.	Podíly – ovládaná nebo ovládající osoba	69				
C.III.2.	Ostatní krátkodobý finanční majetek	70				
C.IV.	Peněžní prostředky Součet IV.1. až IV.2.	71	8 222		8 222	10 076
C.IV.1.	Peněžní prostředky v pokladně	72	26		26	173
C.IV.2.	Peněžní prostředky na účtech	73	8 196		8 196	9 903
D.	Časové rozlišení aktiv Součet D.1. až D.3.	74	413		413	398
D.1.	Náklady příštích období	75	65		65	48
D.2.	Komplexní náklady příštích období	76				
D.3.	Příjmy příštích období	77	348		348	350

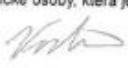

Označení	PASIVA		čís. řád.	Stav v běžném účetním období	Stav v minulém účetním období
a *	b		c	5	6
	PASIVA CELKEM	Součet A. až D.	78	54 536	50 125
A.	Vlastní kapitál	Součet A.1. až A.VI.	79	32 109	28 761
A.I.	Základní kapitál	Součet I.1. až I.3.	80	2 750	- 2 750
A.I.1.	Základní kapitál		81	2 750	2 750
A.I.2.	Vlastní podíly (-)		82		
A.I.3.	Změny základního kapitálu		83		
A.II.	Ážio a kapitálové fondy	Součet II.1. až II.2.	84	-1 509	-1 327
A.II.1.	Ážio		85		
A.II.2.	Kapitálové fondy		86	-1 509	-1 327
A.II.2.1.	Ostatní kapitálové fondy		87		
A.II.2.2.	Oceňovací rozdíly z přecenění majetku a závazků (+/-)		88	-1 509	-1 327
A.II.2.3.	Oceňovací rozdíly z přecenění při přeměnách obchodních korporací (+/-)		89		
A.II.2.4.	Rozdíly z přeměn obchodních korporací (+/-)		90		
A.II.2.5.	Rozdíly z ocenění při přeměnách obchodních korporací (+/-)		91		
A.III.	Fondy ze zisku	Součet III.1. až III.2.	92	697	697
A.III.1.	Ostatní rezervní fondy		93	697	697
A.III.2.	Statutární a ostatní fondy		94		
A.IV.	Výsledek hospodaření minulých let (+/-)	Součet IV.1. až IV.2.	95	26 641	22 440
A.IV.1.	Nerozdělený zisk nebo neuhrazená ztráta minulých let (+/-)		96	26 641	22 440
A.IV.2.	Jiný výsledek hospodaření minulých let (+/-)		98		
A.V.	Výsledek hospodaření běžného účetního období (+/-)		99	3 530	4 201
A.VI.	Rozhodnuto o zálohové výplatě podílu na zisku (-)		100		
B. + C.	Cizí zdroje	Součet B. + C.	101	22 275	21 210
B.	Rezervy	Součet B.1. až B.4.	102		
B.1.	Rezerva na důchody a podobné závazky		103		
B.2.	Rezerva na daň z příjmů		104		
B.3.	Rezervy podle zvláštních právních předpisů		105		
B.4.	Ostatní rezervy		106		

Označení	PASIVA	čís. řád.	Stav v běžném účetním období	Stav v minulém účetním období
a	b	c	5	6
C.	Závazky	Součet C.I. až C.III.	22 275	21 210
C.I.	Dlouhodobé závazky	Součet I.1. až I.9.	7 384	8 751
C.I.1.	Vydané dluhopisy	109		
C.I.1.1.	Vyměnitelné dluhopisy	110		
C.I.1.2.	Ostatní dluhopisy	111		
C.I.2.	Závazky k úvěrovým institucím	112	6 810	8 252
C.I.3.	Dlouhodobé přijaté zálohy	113		
C.I.4.	Závazky z obchodních vztahů	114		
C.I.5.	Dlouhodobé směnky k úhradě	115		
C.I.6.	Závazky – ovládaná nebo ovládající osoba	116		
C.I.7.	Závazky – podstatný vliv	117		
C.I.8.	Odložený daňový závazek	118	574	499
C.I.9.	Závazky – ostatní	119		
C.I.9.1.	Závazky ke společníkům	120		
C.I.9.2.	Dohadné účty pasivní	121		
C.I.9.3.	Jiné závazky	122		
C.II.	Krátkodobé závazky	Součet II.1. až II.8.	14 891	12 459
C.II.1.	Vydané dluhopisy	124		
C.II.1.1.	Vyměnitelné dluhopisy	125		
C.II.1.2.	Ostatní dluhopisy	126		
C.II.2.	Závazky k úvěrovým institucím	127	3 335	3 075
C.II.3.	Krátkodobé přijaté zálohy	128		
C.II.4.	Závazky z obchodních vztahů	129	7 895	8 085
C.II.5.	Krátkodobé směnky k úhradě	130		
C.II.6.	Závazky – ovládaná nebo ovládající osoba	131		
C.II.7.	Závazky – podstatný vliv	132		
C.II.8.	Závazky ostatní	133	3 661	1 299
C.II.8.1.	Závazky ke společníkům	134		
C.II.8.2.	Krátkodobé finanční výpomoci	135		
C.II.8.3.	Závazky k zaměstnancům	136	573	439
C.II.8.4.	Závazky ze sociálního zabezpečení a zdravotního pojištění	137	310	255
C.II.8.5.	Stát – daňové závazky a dotace	138	423	519
C.II.8.6.	Dohadné účty pasivní	139	7	86
C.II.8.7.	Jiné závazky	140	2 348	

Označení a	PASIVA b	čís. řád. c	Stav v běžném účetním období 5	Stav v minulém účetním období 6
C.III.	Časové rozlišení pasiv Součet III.1. až III.2.	148		
C.III.1.	Výdaje příštích období	149		
C.III.2.	Výnosy příštích období	150		
D.	Časové rozlišení pasiv Součet D.1. až D.2.	141	152	154
D.1.	Výdaje příštích období	142	152	154
D.2.	Výnosy příštích období	143		

  
**Ing. Bohumír HOLEČEK**  
 auditor č. org. 1177  
 Jiřina Smky 2500, 397 01 Píseň  
 DIČ: CZ510703152 IČ: 16834181  
 tel./fax: 362 219203, mob: 503 621 481



Sestaveno dne: 27.06.2022		Podpisový záznam statutárního orgánu účetní jednotky nebo podpisový vzor fyzické osoby, která je účetní jednotkou 
Právní forma účetní jednotky 	Předmět podnikání Velkoobchod Zprostředkování obchodu a služeb	Pozn.:

**Příloha č. 3: Rozvaha společnosti VOPOL a.s. v letech 2021-2022**

Rozvaha podle Přílohy č. 1  
vyhlásky č. 500/2002 Sb.

Účetní jednotka doručí  
účetní závěrku současně  
s doručením daňového přiznání  
za daň z příjmů

1 x příslušnému finančnímu  
úřadu

**ROZVAHA  
v plném rozsahu**

**ke dni 31.12.2022**  
(v celých tisících Kč)

Obchodní firma nebo jiný název účetní jednotky

VOPOL a.s.

Sídlo nebo bydliště účetní jednotky  
a místo podnikání, liší-li se od bydliště

Pomezí 415  
Pomezí  
569 71

Rok	Měsíc	IČ
2022		25968459

Označení a	AKTIVA b	Čís. řád. c	Běžné účetní období			Minulé úč. období	
			Brutto 1	Korekce 2	Netto 3	Netto 4	
	AKTIVA CELKEM Součet A. až D.	1	89 066	33 320	55 746	54 536	
A.	Pohledávky za upsaný základní kapitál	2					
B.	Stálá aktiva Součet B.I. až B.III.	3	68 233	33 320	34 913	35 907	
B.I.	Dlouhodobý nehmotný majetek Součet I.1. až I.5.	4					
B.I.1.	Nehmotné výsledky vývoje	5					
B.I.2.	Oceňitelná práva	6					
B.I.2.1.	Software	7					
B.I.2.2.	Ostatní oceňitelná práva	8					
B.I.3.	Goodwill	9					
B.I.4.	Ostatní dlouhodobý nehmotný majetek	10					
B.I.5.	Poskytnuté zálohy na dl. nehmotný majetek a nedokončený dl. nehmotný majetek	11					
B.I.5.1.	Poskytnuté zálohy na dlouhodobý nehmotný majetek	12					
B.I.5.2.	Nedokončený dlouhodobý nehmotný majetek	13					
B.II.	Dlouhodobý hmotný majetek Součet II.1. až II.5.	14	57 872	33 320	24 552	26 652	
B.II.1.	Pozemky a stavby	15	22 016	4 879	17 137	15 049	
B.II.1.1.	Pozemky	16	13 087		13 087	12 457	
B.II.1.2.	Stavby	17	8 929	4 879	4 050	2 592	
B.II.2.	Hmotné movité věci a jejich soubory	18	35 856	28 441	7 415	11 603	
B.II.3.	Oceňovací rozdíl k nabytému majetku	19					
B.II.4.	Ostatní dlouhodobý hmotný majetek	20					
B.II.4.1.	Pěstitecké celky trvalých porostů	21					
B.II.4.2.	Dospělá zvířata a jejich skupiny	22					
B.II.4.3.	Jiný dlouhodobý hmotný majetek	23					
B.II.5.	Poskytnuté zálohy na dl. hmotný majetek a nedokončený dl. hmotný majetek	24					
B.II.5.1.	Poskytnuté zálohy na dlouhodobý hmotný majetek	25					
B.II.5.2.	Nedokončený dlouhodobý hmotný majetek	26					
B.III.	Dlouhodobý finanční majetek Součet III.1. až III.7.	27	10 361		10 361	9 255	
B.III.1.	Podíly – ovládaná nebo ovládající osoba	28	10 361		10 361	9 255	
B.III.2.	Zápůjčky a úvěry – ovládaná nebo ovládající osoba	29					
B.III.3.	Podíly – podstatný vliv	30					


Označení a	AKTIVA b	čís. řád. c	Běžné účetní období			Minulé úč. období
			Brutto 1	Korekce 2	Netto 3	Netto 4
B.III.4.	Zápůjčky a úvěry – podstatný vliv	31				
B.III.5.	Ostatní dlouhodobé cenné papíry a podíly	32				
B.III.6.	Zápůjčky a úvěry – ostatní	33				
B.III.7.	Ostatní dlouhodobý finanční majetek	34				
B.III.7.1.	Jiný dlouhodobý finanční majetek	35				
B.III.7.2.	Poskytnuté zálohy na dlouhodobý finanční majetek	36				
C.	Oběžná aktiva Součet C.I. až C.IV.	37	20 588		20 588	18 216
C.I.	Zásoby Součet I.1. až I.5.	38	2 379		2 379	4 469
C.I.1.	Maternál	39	608		608	449
C.I.2.	Nedokončená výroba a polotovary	40	469		469	496
C.I.3.	Výrobky a zboží	41	1 302		1 302	3 524
C.I.3.1.	Výrobky	42	563		563	2 202
C.I.3.2.	Zboží	43	739		739	1 322
C.I.4.	Mladá a ostatní zvířata a jejich skupiny	44				
C.I.5.	Poskytnuté zálohy na zásoby	45				
C.II.	Pohledávky Součet II.1. až II.3.	46	7 222		7 222	5 525
C.II.1.	Dlouhodobé pohledávky	47				
C.II.1.1.	Pohledávky z obchodních vztahů	48				
C.II.1.2.	Pohledávky – ovládaná nebo ovládající osoba	49				
C.II.1.3.	Pohledávky – podstatný vliv	50				
C.II.1.4.	Odložená daňová pohledávka	51				
C.II.1.5.	Pohledávky – ostatní	52				
C.II.1.5.1.	Pohledávky za společníky	53				
C.II.1.5.2.	Dlouhodobé poskytnuté zálohy	54				
C.II.1.5.3.	Dohadné účty aktivní	55				
C.II.1.5.4.	Jiné pohledávky	56				
C.II.2.	Krátkodobé pohledávky	57	7 222		7 222	5 525
C.II.2.1.	Pohledávky z obchodních vztahů	58	6 572		6 572	5 092
C.II.2.2.	Pohledávky – ovládaná nebo ovládající osoba	59				
C.II.2.3.	Pohledávky – podstatný vliv	60				
C.II.2.4.	Pohledávky – ostatní	61	650		650	433
C.II.2.4.1.	Pohledávky za společníky	62				
C.II.2.4.2.	Sociální zabezpečení a zdravotní pojištění	63				
C.II.2.4.3.	Štát – daňové pohledávky	64	38		38	321
C.II.2.4.4.	Krátkodobé poskytnuté zálohy	65	557		557	57
C.II.2.4.5.	Dohadné účty aktivní	66	55		55	55
C.II.2.4.6.	Jiné pohledávky	67				
C.II.3.	Časové rozlišení aktiv	144				


Označení a	AKTIVA b	čís. řád. c	Běžné účetní období			Minulé úč. období
			Brutto 1	Korekce 2	Netto 3	Netto 4
C.II.3.1.	Náklady příštích období	145				
C.II.3.2.	Komplexní náklady příštích období	146				
C.II.3.3.	Příjmy příštích období	147				
C.III.	Krátkodobý finanční majetek Součet III.1. až III.2.	68				
C.III.1.	Podíly – ovládaná nebo ovládající osoba	69				
C.III.2.	Ostatní krátkodobý finanční majetek	70				
C.IV.	Peněžní prostředky Součet IV.1. až IV.2.	71	10 987		10 987	8 222
C.IV.1.	Peněžní prostředky v pokladně	72	67		67	26
C.IV.2.	Peněžní prostředky na účtech	73	10 920		10 920	8 196
D.	Časové rozlišení aktiv Součet D.1. až D.3.	74	245		245	413
D.1.	Náklady příštích období	75	56		56	65
D.2.	Komplexní náklady příštích období	76				
D.3.	Příjmy příštích období	77	189		189	348

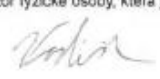
Označení a	PASIVA b	čís. řád. c	Stav v běžném účetním období 5	Stav v minulém účetním období 6
	PASIVA CELKEM	Součet A. až D. 78	55 746	54 536
A.	Vlastní kapitál	Součet A.I. až A.VI. 79	37 159	32 109
A.I.	Základní kapitál	Součet I.1. až I.3. 80	2 750	2 750
A.I.1.	Základní kapitál	81	2 750	2 750
A.I.2.	Vlastní podíly (-)	82		
A.I.3.	Změny základního kapitálu	83		
A.II.	Ážio a kapitálové fondy	Součet II.1. až II.2. 84	-433	-1 509
A.II.1.	Ážio	85		
A.II.2.	Kapitálové fondy	86	-433	-1 509
A.II.2.1.	Ostatní kapitálové fondy	87		
A.II.2.2.	Oceňovací rozdíly z přecenění majetku a závazků (+/-)	88	-433	-1 509
A.II.2.3.	Oceňovací rozdíly z přecenění při přeměnách obchodních korporací (+/-)	89		
A.II.2.4.	Rozdíly z přeměn obchodních korporací (+/-)	90		
A.II.2.5.	Rozdíly z ocenění při přeměnách obchodních korporací (+/-)	91		
A.III.	Fondy ze zisku	Součet III.1. až III.2. 92	697	697
A.III.1.	Ostatní rezervní fondy	93	697	697
A.III.2.	Statutární a ostatní fondy	94		
A.IV.	Výsledek hospodaření minulých let (+/-)	Součet IV.1. až IV.2. 95	30 171	26 641
A.IV.1.	Nerozdělený zisk nebo neuhrazená ztráta minulých let (+/-)	96	30 171	26 641
A.IV.2.	Jiný výsledek hospodaření minulých let (+/-)	98		
A.V.	Výsledek hospodaření běžného účetního období (+/-)	99	3 974	3 530
A.VI.	Rozhodnuto o zálohové výplatě podílu na zisku (-)	100		
B. + C.	Cizí zdroje	Součet B. + C. 101	18 525	22 275
B.	Rezervy	Součet B.1. až B.4. 102		
B.1.	Rezerva na důchody a podobné závazky	103		
B.2.	Rezerva na daň z příjmů	104		
B.3.	Rezervy podle zvláštních právních předpisů	105		
B.4.	Ostatní rezervy	106		

Označení a	PASIVA b	Čís. řád. c	Stav v běžném účetním období	Stav v minulém účetním období
			5	6
C.	Závazky	Součet C.I. až C.III.	18 525	22 275
C.I.	Dlouhodobé závazky	Součet I.1. až I.9.	5 589	7 489
C.I.1.	Vydané dluhopisy			
C.I.1.1.	Vyměnitelné dluhopisy			
C.I.1.2.	Ostatní dluhopisy			
C.I.2.	Závazky k úvěrovým institucím		4 978	6 915
C.I.3.	Dlouhodobé přijaté zálohy			
C.I.4.	Závazky z obchodních vztahů			
C.I.5.	Dlouhodobé směnky k úhradě			
C.I.6.	Závazky – ovládaná nebo ovládající osoba			
C.I.7.	Závazky – podstatný vliv			
C.I.8.	Odložený daňový závazek		611	574
C.I.9.	Závazky – ostatní			
C.I.9.1.	Závazky ke společníkům			
C.I.9.2.	Dohadné účty pasivní			
C.I.9.3.	Jiné závazky			
C.II.	Krátkodobé závazky	Součet II.1. až II.8.	12 936	14 786
C.II.1.	Vydané dluhopisy			
C.II.1.1.	Vyměnitelné dluhopisy			
C.II.1.2.	Ostatní dluhopisy			
C.II.2.	Závazky k úvěrovým institucím		1 938	3 230
C.II.3.	Krátkodobé přijaté zálohy			
C.II.4.	Závazky z obchodních vztahů		7 573	7 895
C.II.5.	Krátkodobé směnky k úhradě			
C.II.6.	Závazky – ovládaná nebo ovládající osoba			
C.II.7.	Závazky – podstatný vliv			
C.II.8.	Závazky ostatní		3 425	3 661
C.II.8.1.	Závazky ke společníkům			
C.II.8.2.	Krátkodobé finanční výpomoci			
C.II.8.3.	Závazky k zaměstnancům		606	573
C.II.8.4.	Závazky ze sociálního zabezpečení a zdravotního pojištění		312	310
C.II.8.5.	Stát – daňové závazky a dotace		476	423
C.II.8.6.	Dohadné účty pasivní		129	7
C.II.8.7.	Jiné závazky		1 902	2 348

Označení	PASIVA		čís. řad.	Stav v běžném účetním období	Stav v minulém účetním období
a	b		c	5	6
C.III.	Časové rozlišení pasiv	Součet III.1. až III.2.	148		
C.III.1.	Výdaje příštích období		149		
C.III.2.	Výnosy příštích období		150		
D.	Časové rozlišení pasiv	Součet D.1. až D.2.	141	62	152
D.1.	Výdaje příštích období		142	62	152
D.2.	Výnosy příštích období		143		

  
**Ing. Bohumír HOLEČEK**  
 auditor č. ov. 1177  
 Jiřina Smrky 2500, 307 01 Písek  
 DIČ: CZ510753152 IČ: 19954181  
 tel./fax: 362 219273, mobil: 603 521 481



Sestaveno dne: 27.06.2023		Podpisový záznam statutárního orgánu účetní jednotky nebo podpisový vzor fyzické osoby, která je účetní jednotkou
		
Právní forma účetní jednotky	Předmět podnikání Velkoobchod Zprostředkování obchodu a služeb	Pozn.:

**Příloha č. 4: Výkaz zisku a ztráty společnosti VOPOL a.s. v letech 2018-2019**

Výkaz zisku a ztráty ve druhovém členění podle Přílohy č. 2 vyhlášky č. 500/2002 Sb.

Účetní jednotka doručí účetní závěrku současně s doručením daňového přiznání za daň z příjmů

1 x příslušnému finančnímu úřadu

**VÝKAZ ZISKU A ZTRÁTY  
v plném rozsahu**

**ke dni 31.12.2019**  
( v celých tisících Kč )

Rok	Měsíc	IČ
2019		25968459

Obchodní firma nebo jiný název účetní jednotky

VOPOL a.s.

Sídlo nebo bydliště účetní jednotky a místo podnikání liší-li se od bydliště

Pomezí 415  
Pomezí  
569 71

Označení a	TEXT b	číslo řádku c	Skutečnost v účetním období	
			běžném 1	minulém 2
I.	Tržby z prodeje výrobků a služeb	1	17 495	13 119
II.	Tržby za prodej zboží	2	24 834	20 606
A.	Výkonová spotřeba	3	27 130	22 516
A. 1.	Náklady vynaložené na prodané zboží	4	21 167	17 443
A. 2.	Spotřeba materiálu a energie	5	3 954	3 255
A. 3.	Služby	6	2 009	1 818
B.	Změna stavu zásob vlastní činnosti (+/-)	7	234	-1 078
C.	Aktivace (-)	8		
D.	Osobní náklady	9	8 448	8 092
D. 1.	Mzdové náklady	10	6 247	5 955
D. 2.	Náklady na sociální zabezpečení, zdravotní pojištění a ostatní náklady	11	2 201	2 137
D. 2.1.	Náklady na sociální zabezpečení a zdravotní pojištění	12	2 126	2 066
D. 2.2.	Ostatní náklady	13	75	71
E.	Úpravy hodnot v provozní oblasti	14	4 014	4 240
E. 1.	Úpravy hodnot dlouhodobého nehmotného a hmotného majetku	15	4 014	4 240
E. 1.1.	- Úpravy hodnot dlouhodobého nehmotného a hmotného majetku - trvalé	16	4 014	4 240
E. 1.2.	- Úpravy hodnot dlouhodobého nehmotného a hmotného majetku - dočasné	17		
E. 2.	Úpravy hodnot zásob	18		
E. 3.	Úpravy hodnot pohledávek	19		
III.	Ostatní provozní výnosy	20	1 329	1 547
III. 1.	Tržby z prodaného dlouhodobého majetku	21		32
III. 2.	Tržby z prodaného materiálu	22	21	90
III. 3.	Jiné provozní výnosy	23	1 308	1 425
F.	Ostatní provozní náklady	24	517	573
F. 1.	Zůstatková cena prodaného dlouhodobého majetku	25		15
F. 2.	Prodaný materiál	26		
F. 3.	Daně a poplatky	27	142	166
F. 4.	Rezervy v provozní oblasti a komplexní náklady příštích období	28		
F. 5.	Jiné provozní náklady	29	375	392
*	Provozní výsledek hospodaření (+/-)	30	3 315	929

Označení a	TEXT b	číslo řádku c	Skutečnost v účetním období	
			běžném 1	minulém 2
IV.	Výnosy z dlouhodobého finančního majetku - podíly Součet IV.1. až IV.2.	31		
IV. 1.	Výnosy z podílů - ovládaná nebo ovládající osoba	32		
IV. 2.	Ostatní výnosy z podílů	33		
G.	Náklady vynaložené na prodané podíly	34		
V.	Výnosy z ostatního dlouhodobého finančního majetku Součet V.1. až V.2.	35		
V. 1.	Výnosy z ostatního dlouhodobého finančního majetku - ovládaná nebo ovládající osoba	36		
V. 2.	Ostatní výnosy z ostatního dlouhodobého finančního majetku	37		
H.	Náklady související s ostatním dlouhodobým finančním majetkem	38		
VI.	Výnosové úroky a podobné výnosy Součet VI.1. až VI.2.	39		1
VI. 1.	Výnosové úroky a podobné výnosy - ovládaná nebo ovládající osoba	40		1
VI. 2.	Ostatní výnosové úroky a podobné výnosy	41		
I.	Úpravy hodnot a rezervy ve finanční oblasti	42		
J.	Nákladové úroky a podobné náklady Součet J.1. až J.2.	43	322	490
J. 1.	Nákladové úroky a podobné náklady - ovládaná nebo ovládající osoba	44	322	490
J. 2.	Ostatní nákladové úroky a podobné náklady	45		
VII.	Ostatní finanční výnosy	46		
K.	Ostatní finanční náklady	47	58	23
*	Finanční výsledek hospodaření (+/-) IV. - G. + V. - H. + VI. - I. - J. + VII. - K.	48	-380	-512
**	Výsledek hospodaření před zdaněním (+/-) *(f. 30) + *(f. 48)	49	2 935	417
L.	Daň z příjmů Součet L.1. až L.2.	50	560	90
L. 1.	Daň z příjmů splatná	51	1 033	416
L. 2.	Daň z příjmů odložená (+/-)	52	-473	-326
**	Výsledek hospodaření po zdanění (+/-) ** (f. 49) - L	53	2 375	327
M.	Převod podílu na výsledku hospodaření společníkům (+/-)	54		
***	Výsledek hospodaření za účetní období (+/-) ** (f. 53) - M.	55	2 375	327
.	Čistý obrát za účetní období I. + II. + III. + IV. + V. + VI. + VII.	56	43 658	35 273

**Příloha č. 5: Výkaz zisku a ztráty společnosti VOPOL a.s. v letech 2020-2021**

Výkaz zisku a ztráty ve druhovém členění podle Přílohy č. 2 vyhlášky č. 500/2002 Sb.

Účetní jednotka doručí účetní závěrku současně s doručením daňového přiznání za daň z příjmů

1 x příslušnému finančnímu úřadu

**VÝKAZ ZISKU A ZTRÁTY  
v plném rozsahu**

**ke dni 31.12.2021**  
(v celých tisících Kč)

Rok	Měsíc	IČ
2021		25968459

Obchodní firma nebo jiný název účetní jednotky


VOPOL a.s.

Sídlo nebo bydliště účetní jednotky a místo podnikání, liší-li se od bydliště

Pomezí 415  
Pomezí  
569 71

Označení a	TEXT b	Číslo řádku c	Skutečnost v účetním období	
			běžném 1	minulém 2
I.	Tržby z prodeje výrobků a služeb	1	22 970	20 264
II.	Tržby za prodej zboží	2	27 596	24 592
A.	Výkonová spotřeba	3	33 398	28 935
A. 1.	Náklady vynaložené na prodané zboží	4	24 982	22 219
A. 2.	Spotřeba materiálu a energie	5	5 363	4 082
A. 3.	Služby	6	3 053	2 634
B.	Změna stavu zásob vlastní činnosti (+/-)	7	-566	-282
C.	Aktivace (-)	8		
D.	Osobní náklady	9	11 450	8 913
D. 1.	Mzdové náklady	10	8 517	6 947
D. 2.	Náklady na sociální zabezpečení, zdravotní pojištění a ostatní náklady	11	2 933	1 966
D. 2.1.	Náklady na sociální zabezpečení a zdravotní pojištění	12	2 813	1 870
D. 2.2.	Ostatní náklady	13	120	96
E.	Úpravy hodnot v provozní oblasti	14	2 972	2 850
E. 1.	Úpravy hodnot dlouhodobého nehmotného a hmotného majetku	15	2 972	2 850
E. 1.1.	- Úpravy hodnot dlouhodobého nehmotného a hmotného majetku – trvalé	16	2 972	2 850
E. 1.2.	- Úpravy hodnot dlouhodobého nehmotného a hmotného majetku – dočasné	17		
E. 2.	Úpravy hodnot zásob	18		
E. 3.	Úpravy hodnot pohledávek	19		
III.	Ostatní provozní výnosy	20	3 827	1 731
III. 1.	Tržby z prodaného dlouhodobého majetku	21	1 795	209
III. 2.	Tržby z prodaného materiálu	22	338	12
III. 3.	Jiné provozní výnosy	23	1 694	1 510
F.	Ostatní provozní náklady	24	2 373	611
F. 1.	Zůstatková cena prodaného dlouhodobého majetku	25	1 745	
F. 2.	Prodaný materiál	26		
F. 3.	Daně a poplatky	27	152	148
F. 4.	Rezervy v provozní oblasti a komplexní náklady příštích období	28		
F. 5.	Jiné provozní náklady	29	476	463
*	Provozní výsledek hospodaření (+/-)	30	4 766	5 560

Označení a	TEXT b	číslo řádku c	Skutečnost v účetním období	
			běžném 1	minulém 2
IV.	Výnosy z dlouhodobého finančního majetku – podíly	Součet IV.1. až IV.2.	31	
IV. 1.	Výnosy z podílů – ovládaná nebo ovládající osoba		32	
IV. 2.	Ostatní výnosy z podílů		33	
G.	Náklady vynaložené na prodané podíly		34	
V.	Výnosy z ostatního dlouhodobého finančního majetku	Součet V.1. až V.2.	35	
V. 1.	Výnosy z ostatního dlouhodobého finančního majetku – ovládaná nebo ovládající osoba		36	
V. 2.	Ostatní výnosy z ostatního dlouhodobého finančního majetku		37	
H.	Náklady související s ostatním dlouhodobým finančním majetkem		38	
VI.	Výnosové úroky a podobné výnosy	Součet VI.1. až VI.2.	39	1
VI. 1.	Výnosové úroky a podobné výnosy – ovládaná nebo ovládající osoba		40	1
VI. 2.	Ostatní výnosové úroky a podobné výnosy		41	
I.	Úpravy hodnot a rezervy ve finanční oblasti		42	
J.	Nákladové úroky a podobné náklady	Součet J.1. až J.2.	43	353
J. 1.	Nákladové úroky a podobné náklady – ovládaná nebo ovládající osoba		44	353
J. 2.	Ostatní nákladové úroky a podobné náklady		45	
VII.	Ostatní finanční výnosy		46	
K.	Ostatní finanční náklady		47	53
*	Finanční výsledek hospodaření (+/-)	IV. - G. + V. - H. + VI. - I. - J. + VII. - K.	48	-406
**	Výsledek hospodaření před zdaněním (+/-)	* (ř. 30) + * (ř. 48)	49	4 360
L.	Daň z příjmů	Součet L.1. až L.2.	50	830
L. 1.	Daň z příjmů splatná		51	755
L. 2.	Daň z příjmů odložená (+/-)		52	75
**	Výsledek hospodaření po zdanění (+/-)	** (ř. 49) - L.	53	3 530
M.	Převod podílu na výsledku hospodaření společníkům (+/-)		54	
***	Výsledek hospodaření za účetní období (+/-)	** (ř. 53) - M.	55	3 530
*	Čistý obrát za účetní období	I. + II. + III. + IV. + V. + VI. + VII.	56	54 393
				46 588

Sestaveno dne: 27.06.2022		Podpisový záznam statutárního orgánu účetní jednotky nebo podpisový vzor fyzické osoby, která je účetní jednotkou 
Právní forma účetní jednotky <i>A.S.</i>	Předmět podnikání Velkoobchod Zprostředkování obchodu a služeb	Pozn.:

**Příloha č. 6: Výkaz zisku a ztráty společnosti VOPOL a.s. v letech 2021-2022**

Výkaz zisku a ztráty ve druhovém členění podle Přílohy č. 2 vyhlášky č. 500/2002 Sb.

Účetní jednotka doručí účetní závěrku současně s doručením daňového přiznání za daň z příjmů

1 x příslušnému finančnímu úřadu

**VÝKAZ ZISKU A ZTRÁTY  
v plném rozsahu**

**ke dni 31.12.2022**  
(v celých tisících Kč)

Rok	Měsíc	IČ
2022		25968459

Obchodní firma nebo jiný název účetní jednotky

VOPOL a.s.

Sídlo nebo bydliště účetní jednotky a místo podnikání, liší-li se od bydliště

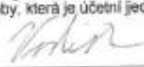
Pomezí 415  
Pomezí  
569 71

Označení a	TEXT b	číslo řádku c	Skutečnost v účetním období	
			běžném 1	minulém 2
I.	Tržby z prodeje výrobků a služeb	1	25 296	22 970
II.	Tržby za prodej zboží	2	40 496	27 596
A.	Výkonová spotřeba <span style="float:right">Součet A.1. až A.3.</span>	3	44 123	33 398
A. 1.	Náklady vynaložené na prodané zboží	4	36 079	24 982
A. 2.	Spotřeba materiálu a energie	5	5 303	5 363
A. 3.	Služby	6	2 741	3 053
B.	Změna stavu zásob vlastní činnosti (+/-)	7	1 666	-566
C.	Aktivace (-)	8		
D.	Osobní náklady <span style="float:right">Součet D.1. až D.2.</span>	9	12 434	11 450
D. 1.	Mzdové náklady	10	9 210	8 517
D. 2.	Náklady na sociální zabezpečení, zdravotní pojištění a ostatní náklady	11	3 224	2 933
D. 2.1.	Náklady na sociální zabezpečení a zdravotní pojištění	12	3 086	2 813
D. 2.2.	Ostatní náklady	13	138	120
E.	Úpravy hodnot v provozní oblasti <span style="float:right">Součet E.1. až E.3.</span>	14	3 024	2 972
E. 1.	Úpravy hodnot dlouhodobého nehmotného a hmotného majetku	15	3 024	2 972
E. 1.1.	- Úpravy hodnot dlouhodobého nehmotného a hmotného majetku – trvalé	16	3 024	2 972
E. 1.2.	- Úpravy hodnot dlouhodobého nehmotného a hmotného majetku – dočasné	17		
E. 2.	Úpravy hodnot zásob	18		
E. 3.	Úpravy hodnot pohledávek	19		
III.	Ostatní provozní výnosy <span style="float:right">Součet III.1. až III.3.</span>	20	1 477	3 827
III. 1.	Tržby z prodaného dlouhodobého majetku	21		1 795
III. 2.	Tržby z prodaného materiálu	22	83	338
III. 3.	Jiné provozní výnosy	23	1 394	1 694
F.	Ostatní provozní náklady <span style="float:right">Součet F.1. až F.5.</span>	24	776	2 373
F. 1.	Zůstatková cena prodaného dlouhodobého majetku	25		1 745
F. 2.	Prodaný materiál	26		
F. 3.	Daně a poplatky	27	150	152
F. 4.	Rezervy v provozní oblasti a komplexní náklady příštích období	28		
F. 5.	Jiné provozní náklady	29	626	476
*	Provozní výsledek hospodaření (+/-) <span style="float:right">I. + II. - A. - B. - C. - D. - E. + III. - F.</span>	30	5 246	4 766

Označení a	TEXT b	číslo řádku c	Skutečnost v účetním období	
			běžném 1	minulém 2
IV.	Výnosy z dlouhodobého finančního majetku – podíly	Součet IV.1. až IV.2.		
IV. 1.	Výnosy z podílů – ovládaná nebo ovládající osoba			
IV. 2.	Ostatní výnosy z podílů			
G.	Náklady vynaložené na prodané podíly			
V.	Výnosy z ostatního dlouhodobého finančního majetku	Součet V.1. až V.2.		
V. 1.	Výnosy z ostatního dlouhodobého finančního majetku – ovládaná nebo ovládající osoba			
V. 2.	Ostatní výnosy z ostatního dlouhodobého finančního majetku			
H.	Náklady související s ostatním dlouhodobým finančním majetkem			
VI.	Výnosové úroky a podobné výnosy	Součet VI.1. až VI.2.		
VI. 1.	Výnosové úroky a podobné výnosy – ovládaná nebo ovládající osoba			
VI. 2.	Ostatní výnosové úroky a podobné výnosy			
I.	Úpravy hodnot a rezervy ve finanční oblasti			
J.	Nákladové úroky a podobné náklady	Součet J.1. až J.2.	283	353
J. 1.	Nákladové úroky a podobné náklady – ovládaná nebo ovládající osoba		283	353
J. 2.	Ostatní nákladové úroky a podobné náklady			
VII.	Ostatní finanční výnosy			
K.	Ostatní finanční náklady		50	53
*	Finanční výsledek hospodaření (+/-)	IV. - G. + V. - H. + VI. - I. - J. + VII. - K.	-333	-406
**	Výsledek hospodaření před zdaněním (+/-)	* (ř. 30) + * (ř. 48)	4 913	4 360
L.	Daň z příjmů	Součet L.1. až L.2.	939	830
L. 1.	Daň z příjmů splatná		902	755
L. 2.	Daň z příjmů odložená (+/-)		37	75
**	Výsledek hospodaření po zdanění (+/-)	** (ř. 49) - L.	3 974	3 530
M.	Převod podílu na výsledku hospodaření společníkům (+/-)			
***	Výsledek hospodaření za účetní období (+/-)	** (ř. 53) - M.	3 974	3 530
*	Čistý obrát za účetní období	I. + II. + III. + IV. + V. + VI. + VII.	67 269	54 393

  
**Ing. Bohumír HOLEČEK**  
 auditor č. osv. 1177  
 Jiřího Smky 2500, 307 01 Písek  
 DIČ: CZ510705182 IČ: 14954181  
 tel./fax. 362 216203, mob: 603 321 481



Sestaveno dne: 27.06.2023		Podpisový záznam statutárního orgánu účetní jednotky nebo podpisový vzor fyzické osoby, která je účetní jednotkou
Právní forma účetní jednotky	Předmět podnikání Velkoobchod Zprostředkování obchodu a služeb	Pozn.: 

Příloha č. 7: Rozvaha společnosti SEED SERVICE s.r.o. v letech 2018-2019

## ROZVAHA

v plném rozsahu  
ke dni: 30.6.2019  
(v celých tisících Kč)  
IČ: 26006715

Název a sídlo účetní jednotky  
SEED SERVICE s.r.o.  
Jiráskova 382  
VYSOKÉ MÝTO  
56601

Sestaveno dne: 17.12.2019

Právní forma účetní jednotky: společnost s ručením omezeným

Předmět podnikání účetní jednotky: velkoobchod s obilím

Spisová značka: C19382

V likvidaci: Ne

Označení a	AKTIVA b	Číslo řádku c	Běžné účetní období			Mínulé úč. období
			Brutto 1	Korekce 2	Netto 3	Netto 4
	<b>AKTIVA CELKEM (A. + B. + C. + D.)</b>	<b>01</b>	309 410	20 909	288 501	271 000
<b>A.</b>	<b>Pohledávky za upsaný základní kapitál</b>	<b>02</b>				0
<b>B.</b>	<b>Stálá aktiva (B.I. + B.II. + B.III.)</b>	<b>03</b>	62 009	19 095	42 914	33 617
<b>B.I.</b>	<b>Dlouhodobý nehmotný majetek (součet B.I.1. až B.I.5.2.)</b>	<b>04</b>	167	167	0	0
1.	Nehmotné výsledky vývoje	05				0
2.	Ocenitelná práva	06	167	167	0	0
2.1.	Software	07	167	167	0	0
2.2.	Ostatní ocenitelná práva	08				0
3.	Goodwill	09				0
4.	Ostatní dlouhodobý nehmotný majetek	10				0
5.	Poskytnuté zálohy na dlouhodobý nehmotný majetek a nedokončený dlouhodobý nehmotný majetek	11				0
5.1.	Poskytnuté zálohy na dlouhodobý nehmotný majetek	12				0
5.2.	Nedokončený dlouhodobý nehmotný majetek	13				0
<b>B.II.</b>	<b>Dlouhodobý hmotný majetek (součet B.II.1. až B.II.5.2.)</b>	<b>14</b>	61 842	18 928	42 914	33 617
1.	<b>Pozemky a stavby</b>	<b>15</b>	37 906	5 965	31 941	22 370
1.1.	Pozemky	16	1 032		1 032	1 032
1.2.	Stavby	17	36 874	5 965	30 909	21 338
2.	Hmotné movité věci a jejich soubory	18	23 936	12 963	10 973	9 734
3.	Oceňovací rozdíl k nabytému majetku	19				0
4.	Ostatní dlouhodobý hmotný majetek	20				0
4.1.	Pěstičské celky trvalých porostů	21				0
4.2.	Dospělá zvířata a jejich skupiny	22				0
4.3.	Jiný dlouhodobý hmotný majetek	23				0
5.	Poskytnuté zálohy na dlouhodobý hmotný majetek a nedokončený dlouhodobý hmotný majetek	24				1 513
5.1.	Poskytnuté zálohy na dlouhodobý hmotný majetek	25				0
5.2.	Nedokončený dlouhodobý hmotný majetek	26				1 513

Označení a	AKTIVA b	Číslo řádku c	Běžné účetní období			Minulé úč. období
			Brutto 1	Korekce 2	Netto 3	Netto 4
<b>B.III.</b>	<b>Dlouhodobý finanční majetek (součet B.III.1. až B.III.7.2.)</b>	<b>27</b>				0
1.	Podíly – ovládaná nebo ovládající osoba	28				0
2.	Zápůjčky a úvěry – ovládaná nebo ovládající osoba	29				0
3.	Podíly – podstatný vliv	30				0
4.	Zápůjčky a úvěry – podstatný vliv	31				0
5.	Ostatní dlouhodobé cenné papíry a podíly	32				0
6.	Zápůjčky a úvěry - ostatní	33				0
7.	<b>Ostatní dlouhodobý finanční majetek</b>	<b>34</b>				0
7.1.	Jiný dlouhodobý finanční majetek	35				0
7.2.	Poskytnuté zálohy na dlouhodobý finanční majetek	36				0
<b>C.</b>	<b>Oběžná aktiva (C.I. + C.II. + C.III. + C.IV.)</b>	<b>37</b>	<b>246 538</b>	<b>1 814</b>	<b>244 724</b>	<b>237 068</b>
<b>C.I.</b>	<b>Zásoby (součet C. I.1. až C.I.5.)</b>	<b>38</b>	<b>49 263</b>		<b>49 263</b>	<b>57 582</b>
1.	Materiál	39				0
2.	Nedokončená výroba a polotovary	40				0
3.	<b>Výrobky a zboží</b>	<b>41</b>	<b>49 263</b>		<b>49 263</b>	<b>57 582</b>
3.1.	Výrobky	42				0
3.2.	Zboží	43	49 263		49 263	57 582
4.	Mladá a ostatní zvířata a jejich skupiny	44				0
5.	Poskytnuté zálohy na zásoby	45				0
<b>C.II.</b>	<b>Pohledávky (C.II.1 + C.II.2 + C.II.3)</b>	<b>46</b>	<b>88 248</b>	<b>1 814</b>	<b>86 434</b>	<b>89 882</b>
1.	<b>Dlouhodobé pohledávky</b>	<b>47</b>				0
1.1.	Pohledávky z obchodních vztahů	48				0
1.2.	Pohledávky – ovládaná nebo ovládající osoba	49				0
1.3.	Pohledávky – podstatný vliv	50				0
1.4.	Odloužená daňová pohledávka	51				0
1.5.	<b>Pohledávky - ostatní</b>	<b>52</b>				0
5.1.	Pohledávky za společnosti	53				0
5.2.	Dlouhodobé poskytnuté zálohy	54				0
5.3.	Dohadné účty aktivní	55				0
5.4.	Jiné pohledávky	56				0

Označení a	AKTIVA b	Číslo řádku c	Běžné účetní období			Minulé úč. období
			Brutto 1	Korekce 2	Netto 3	Netto 4
<b>2.</b>	<b>Krátkodobé pohledávky</b>	<b>57</b>	<b>88 248</b>	<b>1 814</b>	<b>86 434</b>	<b>89 882</b>
2.1.	Pohledávky z obchodních vztahů	58	75 876	1 814	74 062	86 593
2.2.	Pohledávky – ovládaná nebo ovládající osoba	59				0
2.3.	Pohledávky – podstatný vliv	60				0
<b>2.4.</b>	<b>Pohledávky - ostatní</b>	<b>61</b>	<b>12 372</b>		<b>12 372</b>	<b>3 289</b>
4.1.	Pohledávky za společnosti	62				0
4.2.	Sociální zabezpečení a zdravotní pojištění	63				0
4.3.	Stát - daňové pohledávky	64	1 673		1 673	1 366
4.4.	Krátkodobé poskytnuté zálohy	65	4 696		4 696	1 923
4.5.	Dohadné účty aktivní	66				0
4.6.	Jiné pohledávky	67	6 003		6 003	0
<b>3.</b>	<b>Časové rozlišení aktiv</b>	<b>68</b>				
3.1.	Náklady příštích období	69				
3.2.	Komplexní náklady příštích období	70				
3.3.	Příjmy příštích období	71				
<b>C.III.</b>	<b>Krátkodobý finanční majetek (C.III.1. + C.III.2.)</b>	<b>72</b>				<b>0</b>
1.	Podíly – ovládaná nebo ovládající osoba	73				0
2.	Ostatní krátkodobý finanční majetek	74				0
<b>C.IV.</b>	<b>Peněžní prostředky (C.IV.1. + C.IV.2.)</b>	<b>75</b>	<b>108 027</b>		<b>109 027</b>	<b>89 604</b>
1.	Peněžní prostředky v pokladně	76	193		193	107
2.	Peněžní prostředky na účtech	77	108 834		108 834	89 497
<b>D.</b>	<b>Časové rozlišení aktiv (D.1. + D.2.+ D.3.)</b>	<b>78</b>	<b>863</b>		<b>863</b>	<b>315</b>
1.	Náklady příštích období	79	863		863	315
2.	Komplexní náklady příštích období	80				0
3.	Příjmy příštích období	81				0

Označení a	PASIVA b	Číslo řádku c	Stav v běžném účet. období	Stav v minulém účetním období
			s	a
	<b>PASIVA CELKEM (A. + B. + C. + D.)</b>	<b>01</b>	288 501	271 000
<b>A.</b>	<b>Vlastní kapitál (A.I. + A.II. + A.III. + A.IV. + A.V. + A.VI.)</b>	<b>02</b>	269 229	251 282
<b>A.I.</b>	<b>Základní kapitál (A.I.1. + A.I.2. + A.I.3.)</b>	<b>03</b>	200	200
1.	Základní kapitál	04	200	200
2.	Vlastní podíly (-)	05		0
3.	Změny základního kapitálu	06		0
<b>A.II.</b>	<b>Ážio a kapitálové fondy (součet A.II.1. + A.II.2.)</b>	<b>07</b>		0
1.	Ážio	08		0
2.	Kapitálové fondy	09		0
2.1.	Ostatní kapitálové fondy	10		0
2.2.	Oceňovací rozdíly z přecenění majetku a závazků (+/-)	11		0
2.3.	Oceňovací rozdíly z přecenění při přeměnách obchodních korporací (+/-)	12		0
2.4.	Rozdíly z přeměn obchodních korporací (+/-)	13		0
2.5.	Rozdíly z ocenění při přeměnách obchodních korporací (+/-)	14		0
<b>A.III.</b>	<b>Fondy ze zisku (A.III.1. + A.III.2.)</b>	<b>15</b>	80	80
1.	Ostatní rezervní fondy	16	20	20
2.	Statutární a ostatní fondy	17	60	60
<b>A.IV.</b>	<b>Výsledek hospodaření minulých let (+/-) (A.IV.1. + A.IV.2.)</b>	<b>18</b>	245 692	227 871
1.	Nerozdělený zisk nebo neuhrazená ztráta minulých let (+/-)	19	245 692	227 871
2.	Jiný výsledek hospodaření minulých let (+/-)	20		0
<b>A.V.</b>	<b>Výsledek hospodaření běžného účetního období (+/-)</b>	<b>21</b>	23 257	23 131
<b>A.VI.</b>	<b>Rozhodnuto o zálohové výplatě podílu na zisku (-)</b>	<b>22</b>		0
<b>B + C.</b>	<b>Cizí zdroje (součet B. + C.)</b>	<b>23</b>	19 272	19 718
<b>B.</b>	<b>Rezervy (součet B.1. až B.4.)</b>	<b>24</b>		0
1.	Rezerva na důchody a podobné závazky	25		0
2.	Rezerva na daň z příjmů	26		0
3.	Rezervy podle zvláštních právních předpisů	27		0
4.	Ostatní rezervy	28		0
<b>C.</b>	<b>Závazky (součet C.I. + C.II. + C.III.)</b>	<b>29</b>	19 272	19 718
<b>C.I.</b>	<b>Dlouhodobé závazky (součet C. I.1. až C.I.9.)</b>	<b>30</b>	668	1 061
1.	Vydané dluhopisy	31		0
1.1.	Výměnitelné dluhopisy	32		0
1.2.	Ostatní dluhopisy	33		0

Označení a	PASIVA b	Číslo řádku c	Stav v běžném účet. období	Stav v minulém účetním období
			5	6
2.	Závazky k úvěrovým institucím	34		417
3.	Dlouhodobé přijaté zálohy	35		0
4.	Závazky z obchodních vztahů	36	11	6
5.	Dlouhodobé směnky k úhradě	37		0
6.	Závazky - ovládaná nebo ovládající osoba	38		0
7.	Závazky - podstatný vliv	39		0
8.	Odloužený daňový závazek	40		0
9.	<b>Závazky - ostatní</b>	41	657	638
9.1.	Závazky ke společníkům	42		0
9.2.	Dohadné účty pasivní	43	626	580
9.3.	Jiné závazky	44	31	58
C.II.	<b>Krátkodobé závazky (součet C. II.1. až C.II.8.)</b>	45	18 604	18 657
1.	Vydané dluhopisy	46		0
1.1.	Vyměnitelné dluhopisy	47		0
1.2.	Ostatní dluhopisy	48		0
2.	Závazky k úvěrovým institucím	49		0
3.	Krátkodobé přijaté zálohy	50	49	31
4.	Závazky z obchodních vztahů	51	17 143	16 847
5.	Krátkodobé směnky k úhradě	52		0
6.	Závazky - ovládaná nebo ovládající osoba	53		0
7.	Závazky - podstatný vliv	54		0
8.	<b>Závazky ostatní</b>	55	1 412	1 779
8.1.	Závazky ke společníkům	56		0
8.2.	Krátkodobé finanční výpomoci	57		0
8.3.	Závazky k zaměstnancům	58	891	974
8.4.	Závazky ze sociálního a zdravotního pojištění	59	521	584
8.5.	Stát - daňové závazky a dotace	60		221
8.6.	Dohadné účty pasivní	61		0
8.7.	Jiné závazky	62		0
C.III.	<b>Časové rozlišení pasív (C.III.1. + C.III.2.)</b>	63		
1.	Výdaje příštích období	64		
2.	Výnosy příštích období	65		
D.	<b>Časové rozlišení pasív (D.1. + D.2.)</b>	66		0
1.	Výdaje příštích období	67		0
2.	Výnosy příštích období	68		0

Podpisový záznam



*Handwritten signature*

**Příloha č. 8: Rozvaha společnosti SEED SERVICE s.r.o. v letech 2020-2021**

**ROZVAHA**

v plném rozsahu  
ke dni: 30.6.2021  
(v celých tisících Kč)  
IČ: 26006715

Název a sídlo účetní jednotky  
SEED SERVICE s.r.o.  
Jiráskova 382  
VYSOKÉ MÝTO  
56601

Sestaveno dne: 14.12.2021  
Právní forma účetní jednotky: společnost s ručením omezeným  
Předmět podnikání účetní jednotky: velkoobchod s obilím  
Spisová značka: C19382  
V likvidaci: Ne

Označení a	AKTIVA b	Číslo řádku c	Běžné účetní období			Minulé úč. období
			Brutto 1	Korekce 2	Netto 3	Netto 4
	<b>AKTIVA CELKEM (A. + B. + C. + D.)</b>	<b>01</b>	379 663	29 808	349 855	327 181
<b>A.</b>	<b>Pohledávky za upsaný základní kapitál</b>	<b>02</b>				0
<b>B.</b>	<b>Stálá aktiva (B.I. + B.II. + B.III.)</b>	<b>03</b>	143 741	26 251	117 490	60 934
<b>B.I.</b>	<b>Dlouhodobý nehmotný majetek (součet B.I.1. až B.I.5.2.)</b>	<b>04</b>	1 758	190	1 568	0
1.	Nehmotné výsledky vývoje	05				0
2.	<b>Ocenitelná práva</b>	<b>06</b>	1 758	190	1 568	0
2.1.	Software	07	168	168	0	0
2.2.	Ostatní ocenitelná práva	08	1 590	22	1 568	0
3.	Goodwill	09				0
4.	Ostatní dlouhodobý nehmotný majetek	10				0
5.	<b>Poskytnuté zálohy na dlouhodobý nehmotný majetek a nedokončený dlouhodobý nehmotný majetek</b>	<b>11</b>				0
5.1.	Poskytnuté zálohy na dlouhodobý nehmotný majetek	12				0
5.2.	Nedokončený dlouhodobý nehmotný majetek	13				0
<b>B.II.</b>	<b>Dlouhodobý hmotný majetek (součet B.II.1. až B.II.5.2.)</b>	<b>14</b>	87 983	26 061	61 922	60 934
1.	<b>Pozemky a stavby</b>	<b>15</b>	51 216	8 787	42 429	33 455
1.1.	Pozemky	16	1 348	0	1 348	1 348
1.2.	Stavby	17	49 868	8 787	41 081	32 107
2.	Hmotné movité věci a jejich soubory	18	36 767	17 274	19 493	22 091
3.	Oceňovací rozdíl k nabytému majetku	19				0
4.	<b>Ostatní dlouhodobý hmotný majetek</b>	<b>20</b>				0
4.1.	Pěstičelské celky trvalých porostů	21				0
4.2.	Dospělá zvířata a jejich skupiny	22				0
4.3.	Jiný dlouhodobý hmotný majetek	23				0
5.	<b>Poskytnuté zálohy na dlouhodobý hmotný majetek a nedokončený dlouhodobý hmotný majetek</b>	<b>24</b>				5 388
5.1.	Poskytnuté zálohy na dlouhodobý hmotný majetek	25				5 100
5.2.	Nedokončený dlouhodobý hmotný majetek	26				288

Označení a	AKTIVA b	Číslo řádku c	Bežné účetní období			Minulé úč. období
			Brutto 1	Korekce 2	Netto 3	Netto 4
<b>B.III.</b>	<b>Dlouhodobý finanční majetek (součet B.III.1. až B.III.7.2.)</b>	<b>27</b>	54 000	0	54 000	0
1.	Podíly – ovládaná nebo ovládající osoba	28	54 000	0	54 000	0
2.	Zápůjčky a úvěry – ovládaná nebo ovládající osoba	29				0
3.	Podíly – podstatný vliv	30				0
4.	Zápůjčky a úvěry – podstatný vliv	31				0
5.	Ostatní dlouhodobé cenné papíry a podíly	32				0
6.	Zápůjčky a úvěry - ostatní	33				0
7.	<b>Ostatní dlouhodobý finanční majetek</b>	<b>34</b>				0
7.1.	Jiný dlouhodobý finanční majetek	35				0
7.2.	Poskytnuté zálohy na dlouhodobý finanční majetek	36				0
<b>C.</b>	<b>Oběžná aktiva (C.I. + C.II. + C.III. + C.IV.)</b>	<b>37</b>	235 329	3 557	231 772	265 437
<b>C.I.</b>	<b>Zásoby (součet C. I.1. až C.I.5.)</b>	<b>38</b>	57 164		57 164	47 374
1.	Materiál	39				0
2.	Nedokončená výroba a polotovary	40				0
3.	<b>Výrobky a zboží</b>	<b>41</b>	57 164		57 164	47 374
3.1.	Výrobky	42				0
3.2.	Zboží	43	57 164		57 164	47 374
4.	Mladá a ostatní zvířata a jejich skupiny	44				0
5.	Poskytnuté zálohy na zásoby	45				0
<b>C.II.</b>	<b>Pohledávky (C.II.1 + C.II.2 + C.II.3)</b>	<b>46</b>	89 234	3 557	85 677	86 857
1.	<b>Dlouhodobé pohledávky</b>	<b>47</b>	2 362		2 362	206
1.1.	Pohledávky z obchodních vztahů	48	2 362		2 362	0
1.2.	Pohledávky – ovládaná nebo ovládající osoba	49				0
1.3.	Pohledávky – podstatný vliv	50				0
1.4.	Odložená daňová pohledávka	51	0		0	206
1.5.	<b>Pohledávky - ostatní</b>	<b>52</b>				0
5.1.	Pohledávky za společníky	53				0
5.2.	Dlouhodobé poskytnuté zálohy	54				0
5.3.	Dohadné účty aktivní	55				0
5.4.	Jiné pohledávky	56				0

Označení a	AKTIVA b	Číslo řádku c	Běžné účetní období			Minulé úč. období
			Brutto 1	Korekce 2	Netto 3	Netto 4
2.	<b>Krátkodobé pohledávky</b>	<b>57</b>	<b>86 872</b>	<b>3 557</b>	<b>83 315</b>	<b>86 651</b>
2.1.	Pohledávky z obchodních vztahů	58	67 292	3 557	63 735	74 326
2.2.	Pohledávky – ovládaná nebo ovládající osoba	59				0
2.3.	Pohledávky – podstatný vliv	60				0
2.4.	<b>Pohledávky - ostatní</b>	<b>61</b>	<b>19 580</b>		<b>19 580</b>	<b>12 325</b>
4.1.	Pohledávky za společníky	62				0
4.2.	Sociální zabezpečení a zdravotní pojištění	63				0
4.3.	Stát - daňové pohledávky	64	1 217		1 217	813
4.4.	Krátkodobé poskytnuté zálohy	65	445		445	149
4.5.	Dohadné účty aktivní	66				104
4.6.	Jiné pohledávky	67	17 918		17 918	11 259
3.	<b>Časové rozlišení aktiv</b>	<b>68</b>				<b>0</b>
3.1.	Náklady příštích období	69				0
3.2.	Komplexní náklady příštích období	70				0
3.3.	Příjmy příštích období	71				0
C.III.	<b>Krátkodobý finanční majetek (C.III.1. + C.III.2.)</b>	<b>72</b>				<b>0</b>
1.	Podíly – ovládaná nebo ovládající osoba	73				0
2.	Ostatní krátkodobý finanční majetek	74				0
C.IV.	<b>Peněžní prostředky (C.IV.1. + C.IV.2.)</b>	<b>75</b>	<b>88 931</b>		<b>88 931</b>	<b>131 206</b>
1.	Peněžní prostředky v pokladně	76	545		545	115
2.	Peněžní prostředky na účtech	77	88 386		88 386	131 091
D.	<b>Časové rozlišení aktiv (D.1. + D.2.+ D.3.)</b>	<b>78</b>	<b>593</b>		<b>593</b>	<b>810</b>
1.	Náklady příštích období	79	593		593	810
2.	Komplexní náklady příštích období	80				0
3.	Příjmy příštích období	81				0

Označení a	PASIVA b	Číslo řádku c	Stav v běžném účet. období	Stav v minulém účetním období
			5	6
	<b>PASIVA CELKEM (A. + B. + C. + D.)</b>	<b>01</b>	349 855	327 181
<b>A.</b>	<b>Vlastní kapitál (A.I. + A.II. + A.III. + A.IV. + A.V. + A.VI.)</b>	<b>02</b>	332 995	302 875
<b>A.I.</b>	<b>Základní kapitál (A.I.1. + A.I.2. + A.I.3.)</b>	<b>03</b>	200	200
1.	Základní kapitál	04	200	200
2.	Vlastní podíly (-)	05		0
3.	Změny základního kapitálu	06		0
<b>A.II.</b>	<b>Ážio a kapitálové fondy (součet A.II.1. + A.II.2.)</b>	<b>07</b>		0
1.	Ážio	08		0
<b>2.</b>	<b>Kapitálové fondy</b>	<b>09</b>		0
2.1.	Ostatní kapitálové fondy	10		0
2.2.	Oceňovací rozdíly z přecenění majetku a závazků (+/-)	11		0
2.3.	Oceňovací rozdíly z přecenění při přeměnách obchodních korporací (+/-)	12		0
2.4.	Rozdíly z přeměn obchodních korporací (+/-)	13		0
2.5.	Rozdíly z ocenění při přeměnách obchodních korporací (+/-)	14		0
<b>A.III.</b>	<b>Fondy ze zisku (A.III.1. + A.III.2.)</b>	<b>15</b>	80	80
1.	Ostatní rezervní fondy	16	20	20
2.	Statutární a ostatní fondy	17	60	60
<b>A.IV.</b>	<b>Výsledek hospodaření minulých let (+/-) (A.IV.1. + A.IV.2.)</b>	<b>18</b>	301 536	266 902
1.	Nerozdělený zisk nebo neuhrazená ztráta minulých let (+/-)	19	301 536	266 902
2.	Jiný výsledek hospodaření minulých let (+/-)	20		0
A.V.	Výsledek hospodaření běžného účetního období (+/-)	21	31 179	35 693
A.VI.	Rozhodnuto o zálohové výplatě podílu na zisku (-)	22		0
<b>B + C.</b>	<b>Cizí zdroje (součet B. + C.)</b>	<b>23</b>	16 860	24 306
<b>B.</b>	<b>Rezervy (součet B.1. až B.4.)</b>	<b>24</b>	21	0
1.	Rezerva na důchody a podobné závazky	25		0
2.	Rezerva na daň z příjmů	26		0
3.	Rezervy podle zvláštních právních předpisů	27		0
4.	Ostatní rezervy	28	21	0
<b>C.</b>	<b>Závazky (součet C.I. + C.II. + C.III.)</b>	<b>29</b>	16 839	24 306
<b>C.I.</b>	<b>Dlouhodobé závazky (součet C. I.1. až C.I.9.)</b>	<b>30</b>		0
1.	Vydané dluhopisy	31		0
1.1.	Vyměnitelné dluhopisy	32		0
1.2.	Ostatní dluhopisy	33		0

Označení a	PASIVA b	Číslo řádku c	Stav v běžném účet období	Stav v minulém účetním období
			e	e
2.	Závazky k úvěrovým institucím	34		0
3.	Dlouhodobé přijaté zálohy	35		0
4.	Závazky z obchodních vztahů	36		0
5.	Dlouhodobé směnky k úhradě	37		0
6.	Závazky - ovládaná nebo ovládající osoba	38		0
7.	Závazky - podstatný vliv	39		0
8.	Odložený daňový závazek	40		0
9.	<b>Závazky - ostatní</b>	<b>41</b>		0
9.1.	Závazky ke společníkům	42		0
9.2.	Dohadné účty pasivní	43		0
9.3.	Jiné závazky	44		0
<b>C.II.</b>	<b>Krátkodobé závazky (součet C. II.1. až C.II.8.)</b>	<b>45</b>	<b>16 839</b>	<b>24 306</b>
1.	<b>Vydané dluhopisy</b>	<b>46</b>		0
1.1.	Vyměnitelné dluhopisy	47		0
1.2.	Ostatní dluhopisy	48		0
2.	Závazky k úvěrovým institucím	49		0
3.	Krátkodobé přijaté zálohy	50		105
4.	Závazky z obchodních vztahů	51	13 380	13 996
5.	Krátkodobé směnky k úhradě	52		0
6.	Závazky - ovládaná nebo ovládající osoba	53		0
7.	Závazky - podstatný vliv	54		0
8.	<b>Závazky ostatní</b>	<b>55</b>	<b>3 459</b>	<b>10 205</b>
8.1.	Závazky ke společníkům	56		0
8.2.	Krátkodobé finanční výpomoci	57		0
8.3.	Závazky k zaměstnancům	58	911	987
8.4.	Závazky ze sociálního a zdravotního pojištění	59	480	334
8.5.	Stát – daňové závazky a dotace	60	410	3 051
8.6.	Dohadné účty pasivní	61	1 568	496
8.7.	Jiné závazky	62	90	5 337
<b>C.III.</b>	<b>Časové rozlišení pasiv (C.III.1. + C.III.2)</b>	<b>63</b>		0
1.	Výdaje příštích období	64		0
2.	Výnosy příštích období	65		0
<b>D.</b>	<b>Časové rozlišení pasiv (D.1. + D.2.)</b>	<b>66</b>		0
1.	Výdaje příštích období	67		0
2.	Výnosy příštích období	68		0

Podpisový záznam



*[Handwritten signature]*

*[Handwritten signature]*

Vydáno v programu FCPM studio - www.komerc.cz

**Příloha č. 9: Rozvaha společnosti SEED SERVICE s.r.o. v letech 2021-2022**

**ROZVAHA**

v plném rozsahu  
ke dni: 30.6.2022  
(v celých tisících Kč)  
IČ: 26006715

Název a sídlo účetní jednotky  
SEED SERVICE s.r.o.  
Jiráskova 382  
VYSOKÉ MÝTO  
56601

Sestaveno dne: 13.12.2022

Právní forma účetní jednotky: společnost s ručením omezeným

Předmět podnikání účetní jednotky: velkoobchod s obilím

Spisová značka: C19382

V likvidaci: Ne

Označení a	AKTIVA b	Číslo řádku c	Běžné účetní období			Mínulé úč. období
			Brutto 1	Korekce 2	Netto 3	Netto 4
	<b>AKTIVA CELKEM (A. + B. + C. + D.)</b>	<b>01</b>	<b>427 627</b>	<b>36 682</b>	<b>390 945</b>	<b>349 855</b>
<b>A.</b>	<b>Pohledávky za upsaný základní kapitál</b>	<b>02</b>				<b>0</b>
<b>B.</b>	<b>Stálá aktiva (B.I. + B.II. + B.III.)</b>	<b>03</b>	<b>163 192</b>	<b>32 075</b>	<b>131 117</b>	<b>117 490</b>
<b>B.I.</b>	<b>Dlouhodobý nehmotný majetek (součet B.I.1. až B.I.5.2.)</b>	<b>04</b>	<b>1 869</b>	<b>456</b>	<b>1 413</b>	<b>1 568</b>
1.	Nehmotné výsledky vývoje	05				0
2.	Ocenitelná práva	06	1 759	456	1 303	1 568
2.1.	Software	07	168	168	0	0
2.2.	Ostatní ocenitelná práva	08	1 591	288	1 303	1 568
3.	Goodwill	09				0
4.	Ostatní dlouhodobý nehmotný majetek	10				0
5.	Poskytnuté zálohy na dlouhodobý nehmotný majetek a nedokončený dlouhodobý nehmotný majetek	11	110		110	0
5.1.	Poskytnuté zálohy na dlouhodobý nehmotný majetek	12				0
5.2.	Nedokončený dlouhodobý nehmotný majetek	13	110		110	0
<b>B.II.</b>	<b>Dlouhodobý hmotný majetek (součet B.II.1. až B.II.5.2.)</b>	<b>14</b>	<b>101 002</b>	<b>31 619</b>	<b>69 383</b>	<b>61 922</b>
1.	Pozemky a stavby	15	51 216	10 632	40 584	42 429
1.1.	Pozemky	16	1 348		1 348	1 348
1.2.	Stavby	17	49 868	10 632	39 236	41 081
2.	Hmotné movité věci a jejich soubory	18	42 394	20 987	21 407	19 493
3.	Oceňovací rozdíl k nabytému majetku	19				0
4.	Ostatní dlouhodobý hmotný majetek	20				0
4.1.	Pěšitelské celky trvalých porostů	21				0
4.2.	Dospělá zvířata a jejich skupiny	22				0
4.3.	Jiný dlouhodobý hmotný majetek	23				0
5.	Poskytnuté zálohy na dlouhodobý hmotný majetek a nedokončený dlouhodobý hmotný majetek	24	7 392		7 392	0
5.1.	Poskytnuté zálohy na dlouhodobý hmotný majetek	25	7 039		7 039	0
5.2.	Nedokončený dlouhodobý hmotný majetek	26	353		353	0

Označení a	AKTIVA b	Číslo řádku c	Běžné účetní období			Minulé úč. období
			Brutto 1	Korekce 2	Netto 3	Netto 4
<b>B.III.</b>	<b>Dlouhodobý finanční majetek (součet B.III.1. až B.III.7.2.)</b>	<b>27</b>	<b>60 321</b>		<b>60 321</b>	<b>54 000</b>
1.	Podíly – ovládaná nebo ovládající osoba	28	54 000		54 000	54 000
2.	Zápůjčky a úvěry – ovládaná nebo ovládající osoba	29	6 321		6 321	0
3.	Podíly – podstatný vliv	30				0
4.	Zápůjčky a úvěry – podstatný vliv	31				0
5.	Ostatní dlouhodobé cenné papíry a podíly	32				0
6.	Zápůjčky a úvěry - ostatní	33				0
<b>7.</b>	<b>Ostatní dlouhodobý finanční majetek</b>	<b>34</b>				<b>0</b>
7.1.	Jiný dlouhodobý finanční majetek	35				0
7.2.	Poskytnuté zálohy na dlouhodobý finanční majetek	36				0
<b>C.</b>	<b>Oběžná aktiva (C.I. + C.II. + C.III. + C.IV.)</b>	<b>37</b>	<b>263 055</b>	<b>4 607</b>	<b>258 448</b>	<b>231 772</b>
<b>C.I.</b>	<b>Zásoby (součet C. I.1. až C.I.5.)</b>	<b>38</b>	<b>90 991</b>		<b>90 991</b>	<b>57 164</b>
1.	Materiál	39				0
2.	Nedokončená výroba a polotovary	40				0
<b>3.</b>	<b>Výrobky a zboží</b>	<b>41</b>	<b>90 991</b>		<b>90 991</b>	<b>57 164</b>
3.1.	Výrobky	42				0
3.2.	Zboží	43	90 991		90 991	57 164
4.	Mladá a ostatní zvířata a jejich skupiny	44				0
5.	Poskytnuté zálohy na zásoby	45				0
<b>C.II.</b>	<b>Pohledávky (C.II.1 + C.II.2 + C.II.3)</b>	<b>46</b>	<b>105 010</b>	<b>4 607</b>	<b>100 403</b>	<b>85 677</b>
1.	Dlouhodobé pohledávky	47	4 222		4 222	2 362
1.1.	Pohledávky z obchodních vztahů	48				2 362
1.2.	Pohledávky – ovládaná nebo ovládající osoba	49				0
1.3.	Pohledávky – podstatný vliv	50				0
1.4.	Odložená daňová pohledávka	51	222		222	0
<b>1.5.</b>	<b>Pohledávky - ostatní</b>	<b>52</b>	<b>4 000</b>		<b>4 000</b>	<b>0</b>
5.1.	Pohledávky za společníky	53				0
5.2.	Dlouhodobé poskytnuté zálohy	54				0
5.3.	Dohadné účty aktivní	55				0
5.4.	Jiné pohledávky	56	4 000		4 000	0

Označení a	AKTIVA b	Číslo řádku c	Běžné účetní období			Minulé úč. období
			Brutto 1	Korekce 2	Netto 3	Netto 4
<b>2.</b>	<b>Krátkodobé pohledávky</b>	<b>57</b>	<b>100 788</b>	<b>4 607</b>	<b>96 181</b>	<b>83 315</b>
2.1.	Pohledávky z obchodních vztahů	58	90 605	4 607	85 998	63 735
2.2.	Pohledávky – ovládaná nebo ovládající osoba	59				0
2.3.	Pohledávky – podstatný vliv	60				0
<b>2.4.</b>	<b>Pohledávky - ostatní</b>	<b>61</b>	<b>10 183</b>		<b>10 183</b>	<b>19 580</b>
4.1.	Pohledávky za společníky	62				0
4.2.	Sociální zabezpečení a zdravotní pojištění	63				0
4.3.	Stát - daňové pohledávky	64	2 043		2 043	1 217
4.4.	Krátkodobé poskytnuté zálohy	65	295		295	445
4.5.	Dohadné účty aktivní	66				0
4.6.	Jiné pohledávky	67	7 845		7 845	17 918
<b>3.</b>	<b>Časové rozlišení aktiv</b>	<b>68</b>				<b>0</b>
3.1.	Náklady příštích období	69				0
3.2.	Komplexní náklady příštích období	70				0
3.3.	Příjmy příštích období	71				0
<b>C.III.</b>	<b>Krátkodobý finanční majetek (C.III.1. + C.III.2.)</b>	<b>72</b>				<b>0</b>
1.	Podíly – ovládaná nebo ovládající osoba	73				0
2.	Ostatní krátkodobý finanční majetek	74				0
<b>C.IV.</b>	<b>Peněžní prostředky (C.IV.1. + C.IV.2.)</b>	<b>75</b>	<b>67 054</b>		<b>67 054</b>	<b>88 931</b>
1.	Peněžní prostředky v pokladně	76	62		62	545
2.	Peněžní prostředky na účtech	77	66 992		66 992	88 386
<b>D.</b>	<b>Časové rozlišení aktiv (D.1. + D.2.+ D.3.)</b>	<b>78</b>	<b>1 380</b>		<b>1 380</b>	<b>593</b>
1.	Náklady příštích období	79	1 380		1 380	593
2.	Komplexní náklady příštích období	80				0
3.	Příjmy příštích období	81				0

Označení a	PÁSIVA b	Číslo řádku c	Stav v běžném účet. období	Stav v minulém účetním období
			d	e
	<b>PASIVA CELKEM (A. + B. + C. + D.)</b>	<b>01</b>	390 945	349 855
<b>A.</b>	<b>Vlastní kapitál (A.I. + A.II. + A.III. + A.IV. + A.V. + A.VI.)</b>	<b>02</b>	363 562	332 995
<b>A.I.</b>	<b>Základní kapitál (A.I.1. + A.I.2. + A.I.3.)</b>	<b>03</b>	200	200
1.	Základní kapitál	04	200	200
2.	Vlastní podíly (-)	05		0
3.	Změny základního kapitálu	06		0
<b>A.II.</b>	<b>Ážio a kapitálové fondy (součet A.II.1. + A.II.2.)</b>	<b>07</b>		0
1.	Ážio	08		0
<b>2.</b>	<b>Kapitálové fondy</b>	<b>09</b>		0
2.1.	Ostatní kapitálové fondy	10		0
2.2.	Oceňovací rozdíly z přecenění majetku a závazků (+/-)	11		0
2.3.	Oceňovací rozdíly z přecenění při přeměnách obchodních korporací (+/-)	12		0
2.4.	Rozdíly z přeměn obchodních korporací (+/-)	13		0
2.5.	Rozdíly z ocenění při přeměnách obchodních korporací (+/-)	14		0
<b>A.III.</b>	<b>Fondy ze zisku (A.III.1. + A.III.2.)</b>	<b>15</b>	80	80
1.	Ostatní rezervní fondy	16	20	20
2.	Statutární a ostatní fondy	17	60	60
<b>A.IV.</b>	<b>Výsledek hospodaření minulých let (+/-) (A.IV.1. + A.IV.2.)</b>	<b>18</b>	331 900	301 536
1.	Nerozdělený zisk nebo neuhrazená ztráta minulých let (+/-)	19	332 484	301 536
2.	Jiný výsledek hospodaření minulých let (+/-)	20	-584	0
<b>A.V.</b>	<b>Výsledek hospodaření běžného účetního období (+/-)</b>	<b>21</b>	31 382	31 179
<b>A.VI.</b>	<b>Rozhodnuto o zálohové výplatě podílu na zisku (-)</b>	<b>22</b>		0
<b>B + C.</b>	<b>Cizí zdroje (součet B. + C.)</b>	<b>23</b>	27 383	16 860
<b>B.</b>	<b>Rezervy (součet B.1. až B.4.)</b>	<b>24</b>	639	21
1.	Rezerva na důchody a podobné závazky	25		0
2.	Rezerva na daň z příjmů	26		0
3.	Rezervy podle zvláštních právních předpisů	27		0
4.	Ostatní rezervy	28	639	21
<b>C.</b>	<b>Závazky (součet C.I. + C.II. + C.III.)</b>	<b>29</b>	26 744	16 839
<b>C.I.</b>	<b>Dlouhodobé závazky (součet C. I.1. až C.I.9.)</b>	<b>30</b>		0
1.	Vydané dluhopisy	31		0
1.1.	Výměnitelné dluhopisy	32		0
1.2.	Ostatní dluhopisy	33		0

Označení a	PASIVA b	Číslo řádku c	Stav v běžném účet. období	Stav v minulém účetním období
			5	6
2.	Závazky k úvěrovým institucím	34		0
3.	Dlouhodobé přijaté zálohy	35		0
4.	Závazky z obchodních vztahů	36		0
5.	Dlouhodobé směnky k úhradě	37		0
6.	Závazky - ovládaná nebo ovládající osoba	38		0
7.	Závazky - podstatný vliv	39		0
8.	Odložený daňový závazek	40		0
9.	Závazky - ostatní	41		0
9.1.	Závazky ke společníkům	42		0
9.2.	Dohadné účty pasivní	43		0
9.3.	Jiné závazky	44		0
<b>C.II.</b>	<b>Krátkodobé závazky (součet C. II.1. až C.II.8.)</b>	<b>45</b>	<b>26 744</b>	<b>16 839</b>
1.	Vydané dluhopisy	46		0
1.1.	Vyměnitelné dluhopisy	47		0
1.2.	Ostatní dluhopisy	48		0
2.	Závazky k úvěrovým institucím	49		0
3.	Krátkodobé přijaté zálohy	50	46	0
4.	Závazky z obchodních vztahů	51	22 540	13 380
5.	Krátkodobé směnky k úhradě	52		0
6.	Závazky - ovládaná nebo ovládající osoba	53		0
7.	Závazky - podstatný vliv	54		0
8.	Závazky ostatní	55	4 158	3 459
8.1.	Závazky ke společníkům	56		0
8.2.	Krátkodobé finanční výpomoci	57		0
8.3.	Závazky k zaměstnancům	58	1 067	911
8.4.	Závazky ze sociálního a zdravotního pojištění	59	561	480
8.5.	Stát – daňové závazky a dotace	60	651	410
8.6.	Dohadné účty pasivní	61	1 143	1 568
8.7.	Jiné závazky	62	736	90
<b>C.III.</b>	<b>Časové rozlišení pasiv (C.III.1. + C.III.2)</b>	<b>63</b>		<b>0</b>
1.	Výdaje příštích období	64		0
2.	Výnosy příštích období	65		0
<b>D.</b>	<b>Časové rozlišení pasiv (D.1. + D.2.)</b>	<b>66</b>		<b>0</b>
1.	Výdaje příštích období	67		0
2.	Výnosy příštích období	68		0

Podpisový záznam

Příloha č. 10: Výkaz zisku a ztráty společnosti SEED SERVICE s.r.o. v období 2018-2019

## VÝKAZ ZISKU A ZTRÁTY, druhové členění

v plném rozsahu

ke dni: 30.6.2019

(v celých tisících Kč)

IČ: 26006715

Název a sídlo účetní jednotky

SEED SERVICE s.r.o.

Jiráskova 382

VYSOKÉ MÝTO

56601

Sestaveno dne: 17.12.2019

Právní forma účetní jednotky: společnost s ručením omezeným

Předmět podnikání účetní jednotky: velkoobchod s obilím

Spisová značka: C19382

V likvidaci: Ne

Označení a	TEXT b	Číslo řádku c	Skutečnosti v účetním období	
			běžném 1	minulém 2
I.	Tržby z prodeje výrobků a služeb	01		0
II.	Tržby za prodej zboží	02	291 497	270 236
<b>A.</b>	<b>Výkonová spotřeba (součet A.1. až A.3.)</b>	<b>03</b>	<b>239 717</b>	<b>220 023</b>
A.1.	Náklady vynaložené na prodané zboží	04	198 224	179 497
2.	Spotřeba materiálu a energie	05	4 015	3 629
3.	Služby	06	37 478	36 897
B.	Změna stavu zásob vlastní činnosti (+/-)	07		0
C.	Aktivace (-)	08		0
<b>D.</b>	<b>Osobní náklady (součet D.1. až D.2.)</b>	<b>09</b>	<b>18 976</b>	<b>17 203</b>
D.1.	Mzdové náklady	10	13 980	12 765
2.	Náklady na sociální zabezpečení, zdravotní pojištění a ostatní náklady	11	4 996	4 438
2.1.	Náklady na sociální zabezpečení a zdravotní pojištění	12	4 643	4 213
2.2.	Ostatní náklady	13	353	225
<b>E.</b>	<b>Úpravy hodnot v provozní oblasti (součet E.1. až E.3.)</b>	<b>14</b>	<b>2 791</b>	<b>4 376</b>
<b>E.1.</b>	<b>Úpravy hodnot dlouhodobého nehmotného a hmotného majetku</b>	<b>15</b>	<b>3 462</b>	<b>3 440</b>
1.1.	Úpravy hodnot dlouhodobého nehmotného a hmotného majetku - trvalé	16	3 462	3 440
1.2.	Úpravy hodnot dlouhodobého nehmotného a hmotného majetku - dočasné	17		0
2.	Úpravy hodnot zásob	18		0
3.	Úpravy hodnot pohledávek	19	-671	936
<b>III.</b>	<b>Ostatní provozní výnosy (součet III.1 až III.3.)</b>	<b>20</b>	<b>106</b>	<b>328</b>
1.	Tržby z prodaného dlouhodobého majetku	21		50
2.	Tržby z prodaného materiálu	22		0
3.	Jiné provozní výnosy	23	106	278
<b>F.</b>	<b>Ostatní provozní náklady (součet F.1. až F.5.)</b>	<b>24</b>	<b>624</b>	<b>911</b>
F.1.	Zůstatková cena prodaného dlouhodobého majetku	25		0
2.	Prodaný materiál	26		0
3.	Daně a poplatky	27	113	173
4.	Rezervy v provozní oblasti a komplexní náklady příštích období	28		
5.	Jiné provozní náklady	29	511	738
*	<b>Provozní výsledek hospodaření (+/-)</b>	<b>30</b>	<b>29 495</b>	<b>28 051</b>

Označení a	TEXT b	Číslo řádku c	Skutečnost v účetním období	
			běžném 1	minulém 2
IV.	Výnosy z dlouhodobého finančního majetku – podíly (součet IV. 1 + IV.2.)	31		0
1.	Výnosy z podílů – ovládaná nebo ovládající osoba	32		0
2.	Ostatní výnosy z podílů	33		0
G.	Náklady vynaložené na prodané podíly	34		0
V.	Výnosy z ostatního dlouhodobého finančního majetku (součet V. 1 + V.2.)	35		0
1.	Výnosy z ostatního dlouhodobého finančního majetku - ovládací nebo ovládaná osoba	36		0
2.	Ostatní výnosy z ostatního dlouhodobého finančního majetku	37		0
H.	Náklady související s ostatním dlouhodobým finančním majetkem	38		0
VI.	Výnosové úroky a podobné výnosy (součet VI. 1 + VI.2.)	39		0
1.	Výnosové úroky a podobné výnosy – ovládaná nebo ovládající osoba	40		0
2.	Ostatní výnosové úroky a podobné výnosy	41		0
I.	Úpravy hodnot a rezervy ve finanční oblasti	42		0
J.	Nákladové úroky a podobné náklady (součet J.1 + J.2.)	43	19	12
J.1.	Nákladové úroky a podobné náklady - ovládaná nebo ovládající osoba	44	19	12
2.	Ostatní nákladové úroky podobné náklady	45		0
VII.	Ostatní finanční výnosy	46	1 011	3 229
K.	Ostatní finanční náklady	47	1 698	2 598
*	Finanční výsledek hospodaření (+/-)	48	-706	619
**	Výsledek hospodaření před zdaněním (+/-)	49	28 789	28 670
L.	Daň z příjmů (součet L. 1 + L.2.)	50	5 532	5 539
L.1.	Daň z příjmů splatná	51	5 532	5 539
2.	Daň z příjmů odložená (+/-)	52		0
**	Výsledek hospodaření po zdanění (+/-)	53	23 257	23 131
M.	Převod podílu na výsledku hospodaření společníkům (+/-)	54		0
***	Výsledek hospodaření za účetní období (+/-)	55	23 257	23 131
	Čistý obrát za účetní období = I. + II. + III. + IV. + V. + VI. + VII:	56	292 614	273 793

Podpisový záznam



*Bana Borštník*

Příloha č. 11: Výkaz zisku a ztráty společnosti SEED SERVICE s.r.o. v období 2020-2021

## VÝKAZ ZISKU A ZTRÁTY, druhové členění

v plném rozsahu  
ke dni: 30.6.2021  
(v celých tisících Kč)  
IČ: 26006715

Název a sídlo účetní jednotky  
SEED SERVICE s.r.o.  
Jiráskova 382  
VYSOKÉ MÝTO  
56601

Sestaveno dne: 14.12.2021

Právní forma účetní jednotky: společnost s ručením omezeným

Předmět podnikání účetní jednotky: velkoobchod s obilím

Spisová značka: C19382

V likvidaci: Ne

Označení a	TEXT b	Číslo řádku c	Skutečnost v účetním období	
			běžném 1	minulém 2
I.	Tržby z prodeje výrobků a služeb	01	0	0
II.	Tržby za prodej zboží	02	295 540	332 277
<b>A.</b>	<b>Výkonová spotřeba (součet A.1. až A.3.)</b>	<b>03</b>	<b>238 175</b>	<b>260 649</b>
A.1.	Náklady vynaložené na prodané zboží	04	189 190	215 578
2.	Spotřeba materiálu a energie	05	5 190	4 706
3.	Služby	06	43 795	40 365
B.	Změna stavu zásob vlastní činnosti (+/-)	07	0	0
C.	Aktivace (-)	08	0	0
<b>D.</b>	<b>Osobní náklady (součet D.1. až D.2.)</b>	<b>09</b>	<b>20 832</b>	<b>20 520</b>
D.1.	Mzdové náklady	10	15 837	15 405
2.	Náklady na sociální zabezpečení, zdravotní pojištění a ostatní náklady	11	4 995	5 115
2.1.	Náklady na sociální zabezpečení a zdravotní pojištění	12	4 710	4 798
2.2.	Ostatní náklady	13	285	317
<b>E.</b>	<b>Úpravy hodnot v provozní oblasti (součet E.1. až E.3.)</b>	<b>14</b>	<b>5 335</b>	<b>6 468</b>
E.1.	Úpravy hodnot dlouhodobého nehmotného a hmotného majetku	15	5 525	4 534
1.1.	Úpravy hodnot dlouhodobého nehmotného a hmotného majetku - trvalé	16	5 525	4 534
1.2.	Úpravy hodnot dlouhodobého nehmotného a hmotného majetku - dočasné	17		0
2.	Úpravy hodnot zásob	18		0
3.	Úpravy hodnot pohledávek	19	-190	1 934
<b>III.</b>	<b>Ostatní provozní výnosy (součet III.1 až III.3.)</b>	<b>20</b>	<b>1 530</b>	<b>1 190</b>
1.	Tržby z prodaného dlouhodobého majetku	21	632	407
2.	Tržby z prodaného materiálu	22		0
3.	Jiné provozní výnosy	23	898	783
<b>F.</b>	<b>Ostatní provozní náklady (součet F.1. až F.5.)</b>	<b>24</b>	<b>2 394</b>	<b>1 471</b>
F.1.	Zůstatková cena prodaného dlouhodobého majetku	25	832	229
2.	Prodání materiálů	26		0
3.	Daně a poplatky	27	137	210
4.	Rezervy v provozní oblasti a komplexní náklady příštích období	28	20	0
5.	Jiné provozní náklady	29	1 405	1 032
*	<b>Provozní výsledek hospodaření (+/-)</b>	<b>30</b>	<b>30 334</b>	<b>44 358</b>

Označení a	TEXT b	Číslo řádku c	Skutečnost v účetním období	
			běžném 1	minulém 2
<b>IV.</b>	<b>Výnosy z dlouhodobého finančního majetku – podíly (součet IV. 1 + IV.2.)</b>	<b>31</b>		<b>0</b>
1.	Výnosy z podílů – ovládaná nebo ovládající osoba	32		0
2.	Ostatní výnosy z podílů	33		0
<b>G.</b>	<b>Náklady vynaložené na prodané podíly</b>	<b>34</b>		<b>0</b>
<b>V.</b>	<b>Výnosy z ostatního dlouhodobého finančního majetku (souč. V. 1 + V.2.)</b>	<b>35</b>		<b>0</b>
1.	Výnosy z ostatního dlouhodobého finančního majetku - ovládaná nebo ovládající osoba	36		0
2.	Ostatní výnosy z ostatního dlouhodobého finančního majetku	37		0
<b>H.</b>	<b>Náklady související s ostatním dlouhodobým finančním majetkem</b>	<b>38</b>		<b>0</b>
<b>VI.</b>	<b>Výnosové úroky a podobné výnosy (součet VI. 1 + VI.2.)</b>	<b>39</b>		<b>188</b>
1.	Výnosové úroky a podobné výnosy – ovládaná nebo ovládající osoba	40		0
2.	Ostatní výnosové úroky a podobné výnosy	41		188
<b>I.</b>	<b>Úpravy hodnot a rezervy ve finanční oblasti</b>	<b>42</b>		<b>0</b>
<b>J.</b>	<b>Nákladové úroky a podobné náklady (součet J.1 + J.,2.)</b>	<b>43</b>		<b>0</b>
J.1.	Nákladové úroky a podobné náklady - ovládaná nebo ovládající osoba	44		0
2.	Ostatní nákladové úroky podobné náklady	45		0
<b>VII.</b>	<b>Ostatní finanční výnosy</b>	<b>46</b>	<b>9 369</b>	<b>7 628</b>
<b>K.</b>	<b>Ostatní finanční náklady</b>	<b>47</b>	<b>1 123</b>	<b>7 924</b>
<b>*</b>	<b>Finanční výsledek hospodaření (+/-)</b>	<b>48</b>	<b>8 246</b>	<b>-108</b>
<b>**</b>	<b>Výsledek hospodaření před zdaněním (+/-)</b>	<b>49</b>	<b>38 580</b>	<b>44 251</b>
<b>L.</b>	<b>Daň z příjmů (součet L. 1 + L.2.)</b>	<b>50</b>	<b>7 401</b>	<b>8 558</b>
L.1.	Daň z příjmů splatná	51	7 194	8 765
2.	Daň z příjmů odložená (+/-)	52	207	-207
<b>**</b>	<b>Výsledek hospodaření po zdanění (+/-)</b>	<b>53</b>	<b>31 179</b>	<b>35 693</b>
<b>M.</b>	<b>Převod podílu na výsledku hospodaření společníkům (+/-)</b>	<b>54</b>		<b>0</b>
<b>***</b>	<b>Výsledek hospodaření za účetní období (+/-)</b>	<b>55</b>	<b>31 179</b>	<b>35 693</b>
	<b>Čistý obrát za účetní období = I. + II. + III. + IV. + V. + VI. + VII:</b>	<b>56</b>	<b>306 439</b>	<b>341 283</b>

Podpisový záznam



*Podpis*

*Podpis*

Výuková program FGM číslo: www.kacrcr.cz

**Příloha č. 12: Výkaz zisku a ztráty společnosti SEED SERVICE s.r.o. v letech 2021-2022**

## VÝKAZ ZISKU A ZTRÁTY, druhové členění

v plném rozsahu  
ke dni: 30.6.2022  
(v celých tisících Kč)  
IČ: 26006715

Název a sídlo účetní jednotky  
SEED SERVICE s.r.o.  
Jiráskova 382  
VYSOKÉ MÝTO  
56601

Sestaveno dne: 13.12.2022

Právní forma účetní jednotky: společnost s ručením omezeným

Předmět podnikání účetní jednotky: velkoobchod s obilím

Spisová značka: C19382

V likvidaci: Ne

Označení a	TEXT b	Číslo řádku c	Skutečnost v účetním období	
			běžném 1	minulém 2
I.	Tržby z prodeje výrobků a služeb	01	0	0
II.	Tržby za prodej zboží	02	358 347	295 540
A.	<b>Výkonová spotřeba (součet A.1. až A.3.)</b>	<b>03</b>	<b>291 092</b>	<b>238 175</b>
A.1.	Náklady vynaložené na prodané zboží	04	231 469	189 190
2.	Spotřeba materiálu a energie	05	4 074	5 190
3.	Služby	06	55 549	43 795
B.	Změna stavu zásob vlastní činnosti (+/-)	07	0	0
C.	Aktivace (-)	08	0	0
D.	<b>Osobní náklady (součet D.1. až D.2.)</b>	<b>09</b>	<b>21 486</b>	<b>20 832</b>
D.1.	Mzdové náklady	10	15 957	15 837
2.	Náklady na sociální zabezpečení, zdravotní pojištění a ostatní náklady	11	5 529	4 995
2.1.	Náklady na sociální zabezpečení a zdravotní pojištění	12	5 250	4 710
2.2.	Ostatní náklady	13	279	285
E.	<b>Úpravy hodnot v provozní oblasti (součet E.1. až E.3.)</b>	<b>14</b>	<b>7 153</b>	<b>5 335</b>
E.1.	<b>Úpravy hodnot dlouhodobého nehmotného a hmotného majetku</b>	<b>15</b>	<b>6 103</b>	<b>5 525</b>
1.1.	Úpravy hodnot dlouhodobého nehmotného a hmotného majetku - trvalé	16	6 103	5 525
1.2.	Úpravy hodnot dlouhodobého nehmotného a hmotného majetku - dočasné	17	0	0
2.	Úpravy hodnot zásob	18	0	0
3.	Úpravy hodnot pohledávek	19	1 050	-190
III.	<b>Ostatní provozní výnosy (součet III.1 až III.3.)</b>	<b>20</b>	<b>1 266</b>	<b>1 530</b>
1.	Tržby z prodaného dlouhodobého majetku	21	16	632
2.	Tržby z prodaného materiálu	22	0	0
3.	Jiné provozní výnosy	23	1 250	898
F.	<b>Ostatní provozní náklady (součet F.1. až F.5.)</b>	<b>24</b>	<b>1 156</b>	<b>2 394</b>
F.1.	Zůstatková cena prodaného dlouhodobého majetku	25	0	832
2.	Prodaný materiál	26	0	0
3.	Daně a poplatky	27	186	137
4.	Rezervy v provozní oblasti a komplexní náklady příštích období	28	-101	20
5.	Jiné provozní náklady	29	1 071	1 405
*	<b>Provozní výsledek hospodaření (+/-)</b>	<b>30</b>	<b>38 726</b>	<b>30 334</b>

Označení a	TEXT b	Číslo řádku c	Skutečnost v účetním období	
			běžném 1	minulém 2
IV.	Výnosy z dlouhodobého finančního majetku – podíly (součet IV. 1 + IV.2.)	31	0	0
1.	Výnosy z podílů – ovládaná nebo ovládající osoba	32	0	0
2.	Ostatní výnosy z podílů	33	0	0
G.	Náklady vynaložené na prodané podíly	34	0	0
V.	Výnosy z ostatního dlouhodobého finančního majetku (souč. V. 1 + V.2.)	35	0	0
1.	Výnosy z ostatního dlouhodobého finančního majetku - ovládající nebo ovládaná osoba	36	0	0
2.	Ostatní výnosy z ostatního dlouhodobého finančního majetku	37	0	0
H.	Náklady související s ostatním dlouhodobým finančním majetkem	38	0	0
VI.	Výnosové úroky a podobné výnosy (součet VI. 1 + VI.2.)	39	0	0
1.	Výnosové úroky a podobné výnosy – ovládaná nebo ovládající osoba	40	0	0
2.	Ostatní výnosové úroky a podobné výnosy	41	0	0
I.	Úpravy hodnot a rezervy ve finanční oblasti	42	0	0
J.	Nákladové úroky a podobné náklady (součet J.1 + J.2.)	43	0	0
J.1.	Nákladové úroky a podobné náklady - ovládaná nebo ovládající osoba	44	0	0
2.	Ostatní nákladové úroky podobné náklady	45	0	0
VII.	Ostatní finanční výnosy	46	15 051	9 369
K.	Ostatní finanční náklady	47	14 848	1 123
*	Finanční výsledek hospodaření (+/-)	48	203	8 246
**	Výsledek hospodaření před zdaněním (+/-)	49	38 929	38 580
L.	Daň z příjmů (součet L. 1 + L.2.)	50	7 547	7 401
L.1.	Daň z příjmů splatná	51	7 632	7 194
2.	Daň z příjmů odložená (+/-)	52	-85	207
**	Výsledek hospodaření po zdanění (+/-)	53	31 382	31 179
M.	Převod podílu na výsledku hospodaření společníkům (+/-)	54	0	0
***	Výsledek hospodaření za účetní období (+/-)	55	31 382	31 179
	Čistý obrat za účetní období = I. + II. + III. + IV. + V. + VI. + VII:	56	374 664	306 439

Podpisový záznam