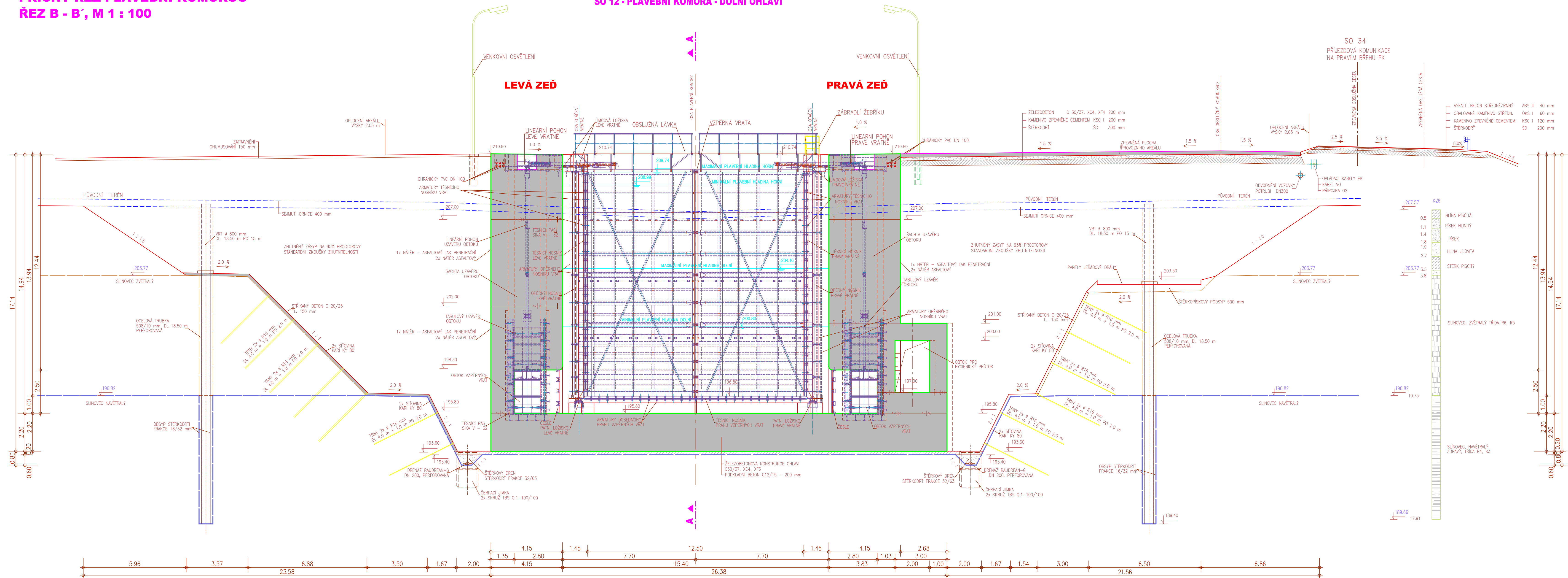






PŘÍLOHA Č. 6.2
PŘÍČNÝ ŘEZ PLAVEBNÍ KOMOROU
ŘEZ B - B', M 1 : 100

SO 12 - PLAVEBNÍ KOMORA - DOLNÍ OHLAVÍ



	PRACOVNÍ SPÁRA
	TĚSNÍCÍ PÁS
	VÝZTUŽ PŘES SPÁRU
	ZDRSNĚNÝ PLOCH PRACOVNÍ SPÁRY

VÝŠKOVÝ SYSTÉM - B. p.v.
SOUŘADNICOVÝ SYSTÉM - JTSK



Pový Environment s.r.o. Botanická 838/56, 602 00 Brno Tel: +420 541 556 111 Fax: +420 541 211 205 E-mail: vrode.wec@povy.com www.povy.cz		
Zodpovědný projektant: ING. MICHAL NOVOTNÝ Vypracoval: ING. MICHAL NOVOTNÝ Datum: SRPEN, 2010	Hlavní inženýr projektu: ING. MICHAL NOVOTNÝ Kontroloval: ING. OLDŘICH NEUMAYER, CSc. Stupeň dokumentace: PRO STAVEBNÍ ŘÍZENÍ	Vedoucí střediska: ING. OLDŘICH NEUMAYER, CSc. Zakázkové číslo: 3A0220.32801 Název souboru: F 2 12 9dwg
Místo: _____		

STUPEŇ PŘELOUČ II
 DOKUMENTACE PRO STAVEBNÍ ŘÍZENÍ č. 5
 F. – DOKUMENTACE STAVEBNÍCH OBJEKTŮ

PŘÍČNÝ ŘEZ E - E

Objednatel		ČR, ŘEDITELSTVÍ VODNÍCH CEST ČR	
Měřítko	1 : 100	Příloha	F.2.12.9.