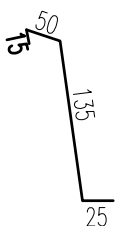


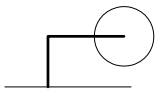
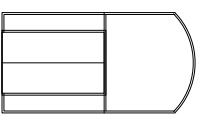
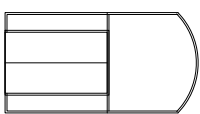


BAKALÁŘSKÁ PRÁCE		VUT V BRNĚ FAKULTA STAVEBNÍ ARCHITEKTURA POZEMNÍCH STAVEB	
Autor práce:	Jakub Zach		
Vedoucí práce:	Ing. Arch. Lea Vojtová, Ph.D. Ing. Lubor Kalousek, Ph.D.		
Název práce:	MORAVSKÝ KRUMLOV, OBNOVA BÝVALÉHO SOUDU A ŠATLAVY NA KULTURNĚ SPOLEČENSKÉ CENTRUM		Číslo paré:
Název výkresu:	VÝPIS KLEMPÍŘSKÝCH A ZÁMEČNICKÝCH VÝROBKŮ	Datum:	05.02.2014
			číslo výkr:
		C-09	

VÝPIS KLEMPÍŘSKÝCH A ZÁMEČNICKÝCH VÝROBKŮ

OZNAČENÍ	SCHÉMATICKÉ ZOBRAZENÍ / ROZMĚRY / POPIS	POVRCHOVÁ ÚPRAVA	POZNÁMKA
K1	 ROZVINUTÁ ŠÍŘKA: 200mm DĚLKA: 10x 1300mm DĚLKA CELKEM: 13,0m	OPLECHOVÁNÍ PARAPETU	MĚDĚNÝ PECH tl.0,55mm  ČSN 73 3610
K5	 ROZVINUTÁ ŠÍŘKA: 250mm DĚLKA: 3x 10,5m DĚLKA CELKEM: 31,5,0m	DEŠŤOVÝ ŽLAB d=105mm	MĚDĚNÝ PECH tl.0,55mm  ČSN 73 3610
K6	 ROZVINUTÁ ŠÍŘKA: 250mm DĚLKA: 2x 55,0m DĚLKA CELKEM: 110,0m	PŮLKRUHOVÝ ŽLAB d=155mm	MĚDĚNÝ PECH tl.0,55mm  ČSN 73 3610
Z03	 DĚLKA: 6,85m	ZÁBRADLÍ SCHODIŠTĚ KOTVENÉ DO ZDIVA MADLO DŘEVĚNÉ	ŽÁROVÉ ZINKOVÁNÍ
Z01	 1500 / 2100 mm 2 KUSY	KOVOVÁ DĚLÍCI STĚNA 1800/ 3800 S OTVOREM 1500/2100 SKLENĚNÁ VÝPLŇ PROTIPOŽÁRNÍ EI(EW)30 D3 S	
Z02	 1500 / 2100 mm 2 KUSY	KOVOVÁ DĚLÍCI STĚNA 1700/ 3800 S OTVOREM 1500/2100 SKLENĚNÁ VÝPLŇ PROTIPOŽÁRNÍ EI(EW)30 D3 S	