

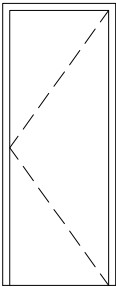

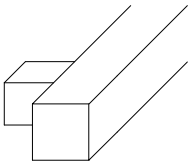

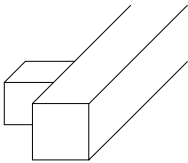



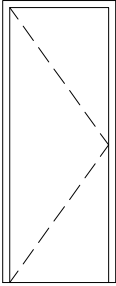

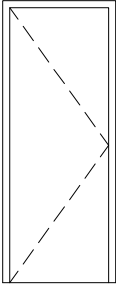
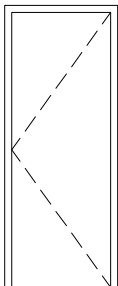



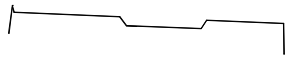

BAKALÁŘSKÁ PRÁCE			
Autor práce:	Kateřina Kopijevská		
Vedoucí práce:	Ing. arch. Jiří Gerö, Ph.D. doc. Ing. Libor Matějka, CSc., Ph.D., MBA		
Název práce:	POLYFUNKČNÍ DŮM VE MĚSTĚ	Číslo paré:	
Název výkresu:	VÝPIS PRVKŮ	Datum:	4. 2. 2022
		měřítko:	číslo výkr.: C-20

VÝPIS ZÁMEČNICKÝCH VÝROBKŮ – 2.S

OZN	SCHEMA	ROZMĚRY (mm)	POPIS	POČET
		800x2000	OCELOVÉ VCHODOVÉ DVEŘE JEDNOKŘÍDLOVÉ PRAVÉ S RÁMOVOU ZÁRUBNÍ BARVA ANTRACIT	2
		40x40	OCELOVÉ ZÁBRADLÍ JAKL 40x40 NÁTĚR ANTRACIT	
		40x40	OCELOVÉ ZÁBRADLÍ JAKL 40x40 NÁTĚR RAL 5002	
		4020x2240	OCELOVÁ POSUVNÁ BRÁNA VÝPLŇ Z OCELOVÝCH JAKLŮ RAL 5002	
		900x2000	OCELOVÉ VCHODOVÉ DVEŘE JEDNOKŘÍDLOVÉ LEVÉ S RÁMOVOU ZÁRUBNÍ BARVA ANTRACIT	3
		800x2000	OCELOVÉ VCHODOVÉ DVEŘE JEDNOKŘÍDLOVÉ LEVÉ S RÁMOVOU ZÁRUBNÍ BARVA ANTRACIT	1

OZN	SCHÉMA	ROZMĚRY (mm)	POPIS	POČET
<div> <div>Z</div> <div>19</div> </div>		900x2000	OCELOVÉ VCHODOVÉ DVEŘE JEDNOKŘÍDLOVÉ PRAVÉ S RÁMOVOU ZÁRUBNÍ BARVA ANTRACIT	1

VÝPIS KLEMPÍŘSKÝCH VÝROBKŮ – STŘECHA

OZN	SCHÉMA	ROZMĚRY (mm)	POPIS	POČET
<div> <div>K</div> <div>4</div> </div>		R.Š. 885	OPLECHOVÁNÍ ATIKY POZINKOVANÝ PLECH TL. 0,55mm RAL 7016	
<div> <div>K</div> <div>6</div> </div>		R.Š. 847	PLECHOVÁ SPONA POZINKOVANÝ PLECH TL. 0,55mm RAL 7016	
<div> <div>K</div> <div>7</div> </div>		R.Š. 574	OPLECHOVÁNÍ ATIKY POZINKOVANÝ PLECH TL. 0,55mm RAL 7016	