








SCHÉMA PORUCH OBJEKTU, LOKALIZACE SOND A ODBĚRU VZORKŮ
PŮDORYS 1. NP
STROPNÍ KCE NAD 1. NP

LEGENDA:

- | | |
|---|---|
|  | OBLAT NEVRATNÉ POŠKOZENÝCH ŽB KCÍ |
|  | PROLOMENÉ DESKY A TRÁMY STROPNÍ KCE |
|  | VLASOVÉ TRHLINY DESKY/TRÁMY - ZVÝŠENÁ TEPLOTA |
|  | SILNĚ POKRYTO SAZEMI Z POŽÁRU - NIŽŠÍ TEPLOTA |
|  | VYBOČENÍ VSVISLÉ NOSNÉ VÝZTUŽE SLOUPU
V ÚROVNI STROPNÍ KCE |
|  | VIDITELNÁ MEZERA PRACOVNÍ SPÁRY HLAVICE A ŽB DESKY |
|  | DILATAČNÍ SPÁRA (ROZEVŘENÍ) |
|  | TRHLINY VIDITELNÉ NA DOLNÍM LÍCI ŽB STROPNÍ KCE |
|  | ZDĚNÉ KONSTRUKCE SILNĚ POŠKOZENÉ POŽÁREM A
TEPLOTNÍM POHYBEM OBJEKTŮ |
|  | ODSTRĚLENÉ KRYCÍ VRSTVY VÝZTUŽE DESKY |
|  | OTLAČENÝ BETON MEZI HLAVICÍ A DESKOU |
|  | ODSTRĚLENÉ KRYCÍ VRSTVY VÝZTUŽE HLAVICE |
|  | POŠKOZENÍ OBVODOVÉHO PLÁŠTĚ |
|  | JÁDROVÝ VRT Ø100 MM - ŽB ZVEDANÁ DESKA |
|  | JÁDROVÝ VRT Ø50 MM - ŽB SLOUP |
|  | JÁDROVÝ VRT Ø50 MM - ŽB HLAVICE |
|  | JÁDROVÝ VRT Ø50 MM - ŽB DESKA |
|  | ODBĚROVÉ MÍSTÁ VÝZTUŽE V MÍSTĚ SPALLINGU |
|  | DIAGNOSTICKÁ SONDA OCELOVÉHO SLOUPU |
|  | ENDOSKOPICKÁ SONDA SLOUPU |
|  | ULTRAZVUKOVÁ SONDA STĚNY OCELOVÉHO SLOUPU |

